

見本誌

三菱ディーゼルエンジン
MITSUBISHI
DIESEL ENGINE

S16R-PT
PTA
PTK
MPTA
MPTK

1635KW

Oct.'96



三菱純正部品のご使用について

三菱のエンジンには「三菱純正部品」をご使用ください。

「三菱純正部品」は弊社の卓越した品質管理のもとで厳格な検査に合格した優秀な部品ですから安心してご使用いただけるものです。

イミテーション部品は材質、製造方法などすべての点で純正部品と比較にならないので、ご使用にならないでください。

「三菱純正部品」は弊社販売会社に豊富に取りそろえてありますので、「三菱純正部品」とご指定のうえ最寄りの販売会社にてお買い求めください。

MITSUBISHI GENUINE PARTS

"MITSUBISHI GENUINE PARTS" should be used exclusively for servicing your Mitsubishi engine.

"MITSUBISHI GENUINE PARTS" are superior and reliable because they have been produced under the excellent quality-control system, and have passed the strict inspections.

Imitation parts are not reliable from the viewpoints of their material and manufacturing method which are entirely incomparable with those of genuine parts.

A large assortment of "MITSUBISHI GENUINE PARTS" is always available at any of our authorized dealers, so do your ordering at your nearest dealer by specifying "MITSUBISHI GENUINE PARTS".

部品カタログのご使用について

1. このカタログは三菱ディーゼルエンジンS16R形の補用部品を収録してあります。

その内訳は下記のとおりです。

- S16R-PT : 陸用過給エンジン
- PTA : 陸用過給エンジン, アフタクーラ付
- PTK : 陸用過給エンジン, インタクーラ付
- MPTA : 船用補機用過給エンジン, アフタクーラ付
- MPTK : 船用補機用過給エンジン, インタクーラ付

2. このカタログは10008号機からのエンジンに適用します。

10007号機以前の部品については1990年6月発行の部品カタログ (Pub.No.98400-30900) をご覧ください。

3. 部品を注文される時は、下記事項を指示願います。

- (1) 部品番号と部品名称
- (2) 必要数量
- (3) 形式と号機番号

注文された部品番号に対して代替可能な部品番号が存在する場合、代替部品番号で供給する場合があります。

4. アセンブリボルトの表示

このカタログに使用している一般取付用ボルトのうちワッシャ付ボルトは記事欄に“B/W”の表示をしております。(部品名称: BOLT, W/WASHER)

これについてはボルト、ワッシャ各々の部品番号とワッシャ付ボルトの対照表を巻末(D1~頁)に収録しておりますので、BOLT, WASHER各々単品でご注文ください。

5. 組合せ代替の表示

他の部品と合わせて旧部品の代わりに使用可能な部品は、代替記号欄に“G”と表示してありますが、各々の組合せ部品については巻末(E1~頁)に収録しておりますのでご参照ください。

6. 部品番号順索引は巻末(C1~頁)に収録してありますのでご利用ください。

7. 部品、部品番号は予告なしに変更することがあります。

部品カタログ見本説明

グループ名称

グループ番号

クランクケース アセンブリ
07-01 CRANKCASE ASSY

適用されない事を示します。

型式・種類

ブランクの場合、表紙に記載の号機から適用可能です。

見出番号 REF. NO.	部品番号 PART NO.	代替 R/P	変更 S/E	記号 N/Q	部品名称および記事・仕様記号 PART NAME & DESCRIPTION	型式 MODEL & QTY			適用号機 APPLICABLE SERIAL NO. FROM @ - - @ UPTO	管区 M/R	新規 V/R
						MP- T	MP- TA	MP- TA			
1	32507-70010				CRANKCASE ASSY	1	1	1			
1 01	F2846-14000				PIN,DOWEL	4	.	.			A
1 02	32507-01400				WASHER	14	14	14			A
1 03	*				CAP.MAIN BEARING	6	6	6			
1 04	*				CAP.MAIN BEARING	1	1	1			
1 05	*				CRANKCASE	1	1	1			
2	32507-02500			C	HANGER B10,B13	1	1	1			
	32507-02700	N 1			HANGER B10,B13	1	1	1	11286-		V
3	32507-04100			Q	SHIM T=0.5	2	.	.			
	32507-04100	1			SHIM T=0.5	3	3	3	11295@	@11284	
4	F1805-10025				BOLT,W/WASHER B/W	2	2	2			A

部品供給不可
(3)項参照

イラスト中の見出番号
(2)項参照

供給区分記事
(8)-(a)項参照

仕様記号
(8)-(c)項参照

記事(8)-(b)項参照

変更記号(6)項参照

変更順番号(5)項参照

代替記号(4)項参照

1台分の数量を示します。

記載の号機から適用可能であることを示します。

後に@付の場合、予定の11295号機から適用可能ですが、実際と異なる場合があります。

記載の号機まで適用可能であることを示します。

高需要部品を示します。
(11)項参照

新たに出現した部品を示します。
(12)項参照

前に@付の場合、予定の11294号機まで適用可能ですが、実際と異なる場合があります。

注記：上記の型式名、バリエーション数と号機番号等については他のカタログの例を引用している場合がありますので、本カタログのそれ等におきかえ参照ください。

注) 次ページ以後に各項目の詳細な説明を致しております。

部品カタログの見方 (前ページの部品カタログ見本と合わせてご覧ください。)

(1)
01 シリンダヘッド
CYLINDER HEAD

見出番号 REF. NO.	部品番号 PART NO.	代替記号 R/S/C EN P/Q/G	部品名称 および 記事・仕様記号 PART NAME & DESCRIPTION	型式 個数 MODEL&QTY						適用号機 APPLICABLE SERIAL NO. FROM@--@UPTORD
				PT	PTA	PTK	MP	MP	TA TK	
1	37501-20050		CHEAD ASSY,CYLINDER B10,B30,B20,B12,B22	16	16	16	16	16	@ 10062	
	37501-20050		CHEAD ASSY,CYLINDER B40	8	8	8	8	8	@ 10062	
	37501-30050	31	CHEAD ASSY,CYLINDER B10,B30,B20,B12,B22	16	16	16	16	16	@ 10272	
	37501-30050	31	CHEAD ASSY,CYLINDER B40	8	8	8	8	8	@ 10272	
	37501-30051	32	CHEAD ASSY,CYLINDER B10,B30,B20,B12,B22	16	16	16	16	16	@ 10318	

上記(1), (2)……の項目の詳細説明を次に記します。

(1) 記載順序および構成

製品を構成する各装置をそれぞれにグループ番号を付し、目次 (B 1~頁) に示す順序で編集してあります。また、各グループは左ページのイラスト (挿絵) と右ページのリスト本文から構成されています。

(2) 見出番号

イラスト内の見出番号を表示してあります。見出し番号が3~4桁まで表示がある場合、上1~2桁はその組立品の見出し番号に対応し、下2桁は原則としてその構成部品毎の追番となっています。

(3) 部品番号

供給可能な三菱純正部品の部品番号を記載してあります。

注記：この欄に*印のある部品は補用部品として供給いたしません。

(4) 代替記号

旧部品との代替性を下記記号で表しています。

部品番号	代替記号 (R/P)	説明
A (旧) B (新)	R	B (新) 部品は A (旧) 部品と互換性あり
A (旧) B (新)	1	A (旧) 部品は供給禁止であり B (新) 部品で代替可
A (旧) B (新)	3	B (新) 部品は A (旧) 部品の代りに使用可 (A (旧) 部品は B (新) 部品の代りには使用不可)
A (旧) B (新)	N	B (新) 部品は A (旧) 部品と互換性なし
A (旧) B (新)	G	B (新) 部品は他の部品と組合わせて A (旧) 部品の代りに使用可 (組合せ部品については巻末 E 1~ページを参照ください。)

(5) 変更順番号

部品の変更経歴順に 1, 2……と付番しています。

ブランク：初期設定

1 : 1 回目の変更

2 : 2 回目の変更

3 : 3 回目の変更

・
・

(6) 変更記号

部品の変更等の内容を記号で表示しています。

A : 追加部品 (使用開始部品)

C : 部品番号変更

D : 削除部品 (適用号機欄に表示の号機まで使用される部品)

E : その他の理由による追加部品

Q : 個数変更部品

(7) 部品名称

部品の名称を示します。なお、略語を使用する場合がありますが、その際は後述 (A13頁～) の「略語・記号一覧表」をご参照ください。

注記：部品の左、右の呼称はエンジンフライホイール側から見て、左側 (L.H) または右側 (R.H) と呼称します。

(8) 記事・仕様記号

(a) 供給区分記事 (記事欄の最初に表示)

B/W: ワッシャ付ボルト (セムスボルト) に表示

KIT: KIT構成部品に表示

STD: 標準部品に表示

OPT: オプション部品に表示

AR: 必要に応じ使用または選択使用する部品および所要個数の調整を要する部品に表示

SFN: 半加工部品に表示

(b) 部品を補足する厚さ、長さ等の寸法、メーカー部品番号、社名等必要に応じ、

(a)項供給区分記事の後に表示。

注記：原則として寸法はmmで表示し、mmの文字は省略してあります。

(例) 厚さ T = 1.00 長さ L = 1000

巾 W = 1500 高さ H = 500

(c) 仕様記号

製品仕様区分、又は装置等の選択仕様を 3 桁の記号で表示しています。記号の意味については後述の「仕様記号一覧表」をご参照ください。

注記：仕様記号のない部品は原則としてすべての仕様に適用致します。

(例) A10: 軽油用燃料フィルタ

(d) オーバホールガasketキットの構成部品で、「NOT SHOWN」と表示している部品はイラスト表示していません。

(9) 形式・個数

(a) 形式：当該部品カタログの適用する機種名・種類・仕様・向先等をバリエーション毎にタイトル欄に表示してあります。

(b) 個数：単体部品、アセンブリ部品およびその構成部品とも1台分の数量を表示してあります。

注記：個数欄に“AR”の表示がある場合、必要に応じ個数調整を要します。

(10) 適用号機

該当する部品がFROM欄では何号機から、UPTO欄では何号機迄適用可能かを表示してあります。なお、適用号機に“@”印のついた計画号機番号は実際の適用号機とは前後している場合があります。

FROM欄がblankの場合、カタログ表紙に記載の号機から適用できることを示します。

(11) 管理区分

この欄に“A”の表示がある部品は、高需要部品の意味を表します。

各代理店殿におかれましては、常時在庫品の目安にしてください。

(12) 新規部品記号

前回発行後に変更のあった部品、又は新規に発生した部品に対し“V”を表示してあります。

GUIDE FOR USE OF PARTS CATALOGUE

1. This Parts Catalogue contains complete lists of parts for the following Mitsubishi S16R diesel engines.

S16R-PT : For industrial use, Turbocharged engine
S16R-PTA : For industrial use, Turbocharged engine with after-cooler
S16R-PTK : For industrial use, Turbocharged engine with intercooler
S16R-MPTA : For marine auxiliary use, Turbocharged engine with after-cooler
S16R-MPTK : For marine auxiliary use, Turbocharged engine with intercooler

2. This Parts Catalogue applies to the engines whose serial numbers are 10008 and up.
For the parts of the engines up to the serial number 10007, refer to the Parts Catalogue (Pub No. 98400-30900) to be published in June, 1990.
3. When ordering parts, give the Mitsubishi dealer or distributor the following information:
 - (1) Part number (or assembly number) and part name.
 - (2) Quantity required
 - (3) Model and serial number

NOTE: In cases where the ordered parts happen to be out of stock, substitute parts (interchangeable with those ordered) will be supplied.

4. Indication of assembled bolts with washer
Of the standard bolts, those with washers are identified by the symbol "B/W" in the Description column of each list. (Part Name: BOLT, W/WASHER)
For the part numbers of the bolts and washers and those of bolts with washers, refer to the listing (beginning with the page D1) at the end of this parts catalogue. These bolts and washers should be ordered individually.
5. Indication of combination for replaceability - "G" -
The new part to be used in combination with the other part in place of an old part is identified by the symbol "G" in the interchangeability code column of each list.
For the parts to be combined, refer to the listing (beginning with the page E1) at the end of the parts catalogue.
6. For the numerical index, refer to the page beginning with C1 at the end of this parts catalogue.
7. The parts and part numbers are subject to change without prior notice.

SAMPLE OF PARTS CATALOGUE

GROUP NUMBER

GROUP NAME

クランクケース アセンブリ
07-01 CRANKCASE ASSY

Model type

Not applicable to the model of this column

Applicable to serial No. shown on cover and up if blank.

見出 番号 REF -NO	部品番号 PART NO.	代 替 順 号 R S C E N G P O Q	部品名称および記事・仕様記号 PART NAME & DESCRIPTION	型式 個数 MODEL&QTY			適用号機 APPLICABLE SERIAL NO. FROM@--@UPTO	管 区 規 区 M V R D
				MP	MP-	MP-		
	32507-70010		CRANKCASE ASSY	1		1		
1 01	F2846-14000		PIN,DOWEL	4	.	.		A
1 02	32507-01400		WASHER	14	14	14		A
1 03	*		CAP,MAIN BEARING	6	6	6		
1 04	*		CAP,MAIN BEARING	1	1	1		
1 05	*		CRANKCASE	1	1	1		
2	32507-02500	C	HANGER B10,B13	1	1	1		
	32507-02700	N 1	HANGER B10,B13	1	1	1	11286-	V
3	32507-04100	Q	SHIM T=0.5	2	.	.	11295@	@11294
	32507-04100	1	SHIM T=0.5	3	3	3		
4	F1805-10025		BOLT,W/WASHER B/W	2	2	2		A

Part not to be supplied See (3)	See (8) - (a) Description codes	Quantity per unit	High-demand part. See (11)
See (2) Reference number.	See (8) - (c) Specification codes	Applicable from serial No. indicated.	Part newly changed or added. See (12)
See (4) Interchangeability codes.	See (8) - (b) Description	Applicable from 11295 (Scheduled) if suffixed with @ and sometimes differs from real serial No.	Applicable up to 11294 (Scheduled) if prefixed with @ and sometimes differs from real serial No.
	See (6) Change codes.	Applicable up to serial No. indicated.	
	See (5) Sequence-of-change numbers.		

NOTE: Some of model designations, number of variations and serial numbers, indicated above, are quoted from other parts catalogues.
Read these items of information as those for this parts catalogue.

NOTE: For the description of each item, refer to the pages which follow.

HOW TO USE THIS PARTS CATALOGUE (to be referred to together with the former SAMPLE OF PARTS CATALOGUE)

- (1)
01 シリンダヘッド
CYLINDER HEAD

見出 番号 REF. -NO.	部品番号 PART NO.	代 記 号 R S C E N P Q G	部品名称 PART NAME	および &	記事・仕様記号 DESCRIPTION	型式 MODEL&QTY 個数					適用号機 APPLICABLE SERIAL NO. FROM@--@UPTOR
						PT	PTA	PTK	MP	MP	
1	37501-20050		CHEAD ASSY,CYLINDER		B10,B30,B20,B12,B22	16	16	16	16	16	@ 10062
	37501-20050		CHEAD ASSY,CYLINDER		B40	8	8	8	8	8	@ 10062
	37501-30050	31	CHEAD ASSY,CYLINDER		B10,B30,B20,B12,B22	16	16	16	16	16	@ 10272
	37501-30050	31	CHEAD ASSY,CYLINDER		B40	8	8	8	8	8	@ 10272
	37501-30051	32	CHEAD ASSY,CYLINDER		B10,B30,B20,B12,B22	16	16	16	16	16	@ 10318

The items (1) thru (12) are as described below:

(1) Compiling system

The systems of a unit are grouped according to their location in the unit. The groups, each identified by group number, are listed in the order by CONTENTS. Each group is preceded by an "exploded view" which clearly illustrates each part in its correct relation to the other parts in the illustration.

(2) Reference number

Abbreviated to "REF.No.," this number is used to locate a part in the illustration. In cases where the reference number is of three to four figures, the first and second figures show the reference number of an assembly, and the last two figures show the numbers of its component parts.

(3) Part numbers

The part numbers shown in this parts catalogue are those assigned to genuine Mitsubishi parts.

NOTE: Parts with asterisk (*) are not supplied individually.

(4) **Interchangeability codes**

The interchangeability codes used in this parts catalogue are as follows:

PART NO.	Code (R/P)	DESCRIPTION
A (Old) B (New)	R	B (new part) and A (old part) are mutually interchangeable
A (Old) B (New)	1	A (old part) is not supplied. B (new part) can be substituted for A (old part) .
A (Old) B (New)	3	B (new part) can be substituted for A (old part). [A (old part) cannot be substituted for B (new part).]
A (Old) B (New)	N	B (new part) and A (old part) are not interchangeable.
A (Old) B (New)	G	B (new part) can be substituted for A (old part) in combination with other part (s). (For the parts to be combined, refer to the listing beginning with the page E1 at the end of this parts catalogue.)

(5) **Sequence-of-change numbers**

The parts are changed for improved quality or performance. Their changes are indicated in sequence by numerals (1, 2, 3 ...).

Blank : Original

1 : 1st change

2 : 2nd change

3 : 3rd change

(6) **Change codes**

These codes indicate the reason or purpose of changes of the parts.

A : Added part (a part entered into service)

C : Change of part number

D : Deleted part (a part applicable upto the serial no. expressed in Serial No. column)

E : Added part except above reasons

Q : Change of quantity

(7) Part name

Abbreviations are sometimes used. For the abbreviations, refer to TABLE OF SYMBOLS & ABBREVIATIONS appeared in hind pages of this general information chapter.

NOTE: The locational terms L.H (left hand) and R.H (right hand) are as these directions viewed from the flywheel side of an engine.

(8) Description & specification codes

(a) Description codes (expressed in the first part of Description column) .

B/W: Assembled bolt (with washer)

KIT : Part supplied as a kit

STD: Standard part

OPT: Optional part

AR : Part used, as required or by selection or in adjusted quantity for necessity

SFN: Semi-finished part

(b) The Description codes in above paragraph (a) are followed by supplementary explanation such as dimensions (thickness, length, etc.) , manufacturer part number, manufacturer name, etc. as occasion demands.

NOTE: Unless otherwise indicated, the dimensions are shown in millimeter and the name of unit is abbreviated.

(Examples) Thickness: T=1.00 Length: L=1000;

Width: W=1500 Height: H=500

(c) Specification codes

Each specification or type of model and/or selective specifications of a unit are indicated by codes of three figures. For these codes, refer to LIST OF SPECIFICATION CODES appeared in hind pages of this general information chapter.

NOTE: Unless indicated by the specification codes, the parts may be used for the products of all specifications.

(Examples) A10: For diesel fuel

(d) The parts indicated as "NOT SHOWN", such as component parts of overhaul gasket kit, are not shown in the illustration.

(9) **Model & quantity**

- (a) **Model** : Model, type, specification, destination, etc. of product to which a parts catalogue applies are indicated in the title column of each variation.
- (b) **Quantity**: Quantity of part or assembly and its component parts required for one unit of product is indicated.

NOTE: In case "AR" appears in QTY column, it is required to adjust quantity for use.

(10) **Applicable serial numbers**

Applicable serial numbers of engine are indicated in the "UPTO" or "FROM" column. Serial numbers with "@" are scheduled ones and sometimes differ from the real serial numbers. If the "FROM" column is blank, the part is applicable to serial number shown on this cover and up.

(11) **Management rank**

Parts ranked as "A" are high-demand parts. This ranking is to be referred to by dealers, and is devised to facilitate and rationalize their distribution, stocking and inventory of the parts.

(12) **Parts changed or added after the last parts list that has been published are identified by "V."**

略語・記号一覧表
TABLE OF SYMBOLS & ABBREVIATIONS

表 示 SYMBOL	DESCRIPTION	説 明	表 示 SYMBOL	DESCRIPTION	説 明
ACCEL	ACCELERATOR	加速機	ELEC	ELECTRIC	電氣的
ADJ	ADJUSTING (ADJUSTABLE)	調整	ENG	ENGINE	エンジン
AIR-CON	AIR-CONDITIONER	調温調湿装置	EQUIP	EQUIPMENT	装置
ASSY	ASSEMBLY	組合せ品	EXH	EXHAUST	排気
ATT	ATTACHMENT	付属品	E/TNK	EXPANSION TANK	エキスパンションタンク
AUTO	AUTOMATIC	自動的	FITT	FITTING	取付
AUX	AUXILIARY	補助的	FLEX	FLEXIBLE	フレキシブル
AR	AS REQUIRED	必要に応じて使用	FR	FRONT	前方
B/H	BACKHOE	バックホー	GSKT	GASKET	ガスケット
BATT	BATTERY	バッテリー	GEN	GENERATOR	発電機
BRG	BEARING	ベアリング	GOV	GOVERNOR	ガバナ
B/PMP	BILGE PUMP	ビルジポンプ	G/N	GROUP NUMBER	グループ番号
BRKT	BRACKET	ブラケット	H/EXCH	HEAT EXCHANGER	ヒートエクスチェンジャ
BUSH	BUSHING	ブッシュ	HEX	HEXAGON	六角
CARB	CARBURETOR	気化器	HYD	HYDRAULIC	油圧
C/L	CENTERLINE	中心線	H=	HEIGHT	高さ
COMPR	COMPRESSOR	圧縮機	IND	INDUSTRIAL	インダストリアル
CON-ROD	CONNECTING-ROD	コネクティングロッド	INJ	INJECTION	噴射
C/MBR	CROSS-MEMBER	クロスメンバ	INSTAL	INSTALLATION	取付け
CYL	CYLINDER	シリンダ	INST	INSTRUMENT	道具
DIA	DIAMETER	直径	INTLK	INTERLOCK	インタロック
DIFF	DIFFERENTIAL	デファレンシャル	JUNC	JUNCTION	ジャンクション
DISTR	DISTRIBUTOR	ディストリビュータ	KD	KNOCKDOWN	ノックダウン
DR	DRIVE	ドライブ	L.H	LEFT HAND	左側
D=	OUT DIAMETER	外径	LUB	LUBRICATION	潤滑
			L=	LENGTH	長さ

略語・記号一覧表
TABLE OF SYMBOLS & ABBREVIATIONS

表 示 SYMBOL	DESCRIPTION	説 明	表 示 SYMBOL	DESCRIPTION	説 明
MANF	MANIFOLD	マニホールド	STD	STANDARD	標準
MAX	MAXIMUM	最大	SUPT	SUPPORT	支持
M.L.H	MAXIMUM LIFTING HEIGHT	フォーク最大掲高	SYM	SYMBOL	シンボル
MIN	MINIMUM	最小	SYNCH	SYNCHRONIZER	シンクロナイザ
MTR	MOTOR	モータ	SYS	SYSTEM	システム
MTG	MOUNTING	マウンティング	TEMP	TEMPERATURE	温度
NO.	NUMBER	番号	TERM	TERMINAL	ターミナル
OPT	OPTION	オプション	T/CONV	TORQUE-CONVERTER	トルクコンバータ
O/D	OVER DRIVE	オーバ・ドライブ	T/F	TRANSFER	トランスファ
O.S	OVERSIZE	オーバ・サイズ	T/M	TRANSMISSION	変速機
PTO	POWER TAKE-OFF	パワーテイクオフ	T/HSG	TURBINE-HOUSING	タービンハウジング
P/S	POWER STEERING	パワーステアリング	T/C	TURBOCHARGER	ターボチャージャ
PRESS	PRESSURE	圧力	T=	THICKNESS	厚さ
P/N	PART NUMBER	部品番号	U/BODY	UNDERBODY	アンダボデー
QTY	QUANTITY	個数	U.S	UNDERSIZE	アンダサイズ
			UNIV	UNIVERSAL	自在
RAD	RADIATOR	ラジエータ	VAC	VACUUM	真空
RE	REAR	後方	VENT	VENTILATOR	通風機
REG	REGULATOR	調整器	W/STRIP	WEATHERSTRIP	ウエザストリップ
REV	REVERSE	逆転	W/	WITH	……付
R.H	RIGHT HAND	右側	W/O	WITHOUT	……なし
REF.NO.	REFERENCE NUMBER	見出番号	W/W	WOODWARD	ウッドワード
R/N	REFERENCE NUMBER	見出番号	W/PMP	WATER PUMP	ウォーターポンプ
S/PMP	SEA WATER PUMP	海水ポンプ	W=	WIDTH	幅
SECT	SECTION	セクション	Z=	NUMBER OF GEAR TEETH	歯数
S/MBR	SIDEMEMBER	サイドメンバ			

略語・記号一覧表
TABLE OF SYMBOLS & ABBREVIATIONS

表 示 SYMBOL	DESCRIPTION	説 明	表 示 SYMBOL	DESCRIPTION	説 明
1 ST	FIRST	第 1			
2 ND	SECOND	第 2			
3 RD	THIRD	第 3			
4 TH	FOURTH	第 4			
5 TH	FIFTH	第 5			
&	AND	～と～			
@	UNCONFIRMED	未確認記号			
*	PART NOT TO BE SUPPLIED	部品供給不可			

メーカー名略語一覧表
TABLE OF MAKER'S NAME

ZXL	株式会社ゼクセル Zexel Corp.	MEC	三菱電機株式会社 Mitsubishi Electric Corp.
DEN or (または) NDC	株式会社デンソー (旧：日本電装株式会社) DENSO Corp. (OLD：Nippondenso Co., Ltd)	SEC	沢藤電機株式会社 Sawafuji Electric Co., Ltd.
NCC	新潟コンバータ株式会社 Niigata Converter Co., Ltd.		
NKC	日興電機工業株式会社 Nikko Electric Industry Co., Ltd.		

仕様記号一覧表

LIST OF SPECIFICATION CODES

仕様区分 SPEC.	仕様記号 Code	説 明 DESCRIPTION	
[A] 燃料フィルタ FUEL FILTER	A 1 0	軽油用	For diesel fuel
	A 1 1	軽油用 (切替式)	For diesel fuel (Switchover type)
	A 3 0	A-重油用	For domestic furnace oil
	A 3 1	A-重油用 (切替式)	For domestic furnace oil (switchover type)
[B] スタート方式 START METHOD	B 1 0	陸用電気スタータ付	With industrial electric starter
	B 1 2	陸用電気スタータ付 (3個使用)	With industrial electric starter (3 pcs used)
	B 2 0	船用電気スタータ付	With marine electric starter
	B 2 2	船用電気スタータ付 (3個使用)	With marine electric starter (3 pcs used)
	B 3 0	エアモータ付	With air motor
	B 4 0	エアスタート式	Direct air starting type
[C] 油圧ガバナ Hydraulic governor 電気ガバナ Electric governor	C 4 5	PSGガバナ 1000-1450rpm	PSG Governor 1000-1450rpm
	C 4 6	PSGガバナ 1460-1800rpm	PSG Governor 1460-1800rpm
	C 7 0	EG-3P	EG-3P Governor
	C 7 2	EGB-2P	EGB-2P Governor
	C 8 0	バーバコールマン	BARBER COLMAN Governor
[D] アワメータ HOURMETER	D 1 1	アワメータ付 (後面)	With hourmeter (rear)
	D 3 1	アワメータなし (後面, 14インチ フライホイール)	Without hourmeter (Rear, 14inches flywheel)
[E] エアクーラ AIR COOLER	E 1 0	清水用	For fresh water
	E 2 0	海水用	For sea water
[F] オイルフィルタ OIL FILTER	F 1 0	ペーパーエレメント式	Paper-element type
	F 3 2	ペーパーエレメント式 (船用切替式)	Paper-element type (Marine Switchover type)
[G] 排気管 EXHAUST MANIFOLD	G 1 4	空冷式, 4ターボチャージャ (TD13, TD10-T/C用)	Air cooled type with 4 units turbochager (for TD13&TD10-T/C)
	G 5 0	空冷式, 2ターボチャージャ (TD13M-T/C用)	Air cooled type with 2 units turbochager (for TD13M-T/C)
	G 6 0	空冷式, 海水エアクーラ付	Air cooled type with Sea water air cooler


仕様記号一覧表

LIST OF SPECIFICATION CODES

仕様区分 SPEC.	仕様記号 Code	説 明 DESCRIPTION	
[H] ファン FAN	H 1 7	ファン付 プーリ比=0.568	With fan Pulley ratio=0.568
	H 3 0	ファン付 プーリ比=0.475	With fan Pulley ratio=0.475
	H 6 0	ファンなし	Without fan
[K] 噴射管 FUEL INJ PIPE	K 1 0	標準式	Standard type
	K 2 0	二重噴射管式	Dual-wall type
[S] ターボチャージャ TURBOCHARGER	S 3 B	TD10L-36F-28形 (4ターボ仕様)	Model TD10L-36F-28 (W/4 units)
	S 3 G	TD10L-42F-34形 (4ターボ仕様)	Model TD10L-42F-34 (W/4 units)
	S 4 A	TD13M-36F-34形 (4ターボ仕様)	Model TD13M-36F-34 (W/4 units)
	S 4 S	TD13M-36F-29形 (4ターボ仕様)	Model TD13M-36F-29 (W/4 units)
	S 4 Y	TD13M-48F-40形 (2ターボ仕様)	Model TD13M-48F-40 (W/2 units)
[T] ノズル INJECTION NOZZLE	T 4 0	噴孔径 : 0.35mm	Spray hole diameter 0.35mm
	T 5 0	噴孔径 : 0.33mm	Spray hole diameter 0.33mm
	T 6 0	噴孔径 : 0.31mm	Spray hole diameter 0.31mm
	T 7 0	噴孔径 : 0.35mm 船用	Spray hole diameter 0.35mm for marine
	T 8 0	噴孔径 : 0.33mm 船用	Spray hole diameter 0.33mm for marine
	T 9 0	噴孔径 : 0.31mm 船用	Spray hole diameter 0.31mm for marine
[U] エンジン マウンティング ENGINE MOUNTING	U 2 5	陸用一般	For industrial use
	U 2 6	MEG用	For MEG
	U 2 7	船用	For marine use

仕様記号一覧表
LIST OF SPECIFICATION CODES

仕様区分 SPEC.	仕様記号 Code	説明 DESCRIPTION	
[W] オプションパーツ OPTIONAL PARTS	W 1 1	スペシャルツール	Special tools
	W 2 4	エアヒータ付	With air heater
	W 3 4	ウオータヒータ付	With water heater
	W 3 5	ウオータヒータなし	Without water heater
	W 4 0	エアコンプレッサ付/空冷式	With air compressor/ air cooled type
	W 5 1	ストップソレノイド付 (RUN-OFFタイプ)	With stop solenoid (RUN-OFF type)
	W 5 2	ストップソレノイド付 (RUN-ONタイプ)	With stop solenoid (RUN-ON type)
	W 5 3	ストップソレノイド-EG 3 P (RUN-OFFタイプ)	With stop solenoid-EG 3 P type (RUN-OFF type)
	W 5 4	ストップソレノイド-EG 3 P (RUN-ONタイプ)	With stop solenoid-EG 3 P type (RUN-ON type)
	[X] エアスタート配管 AIR START PIPING	X 1 0	陸用
X 2 0		船用 (船級)	For marine use



目次 CONTENTS

グループ番号 GROUP NO.	グループ名称 GROUP NAME	ページ PAGE
エンジン ボデー		
ENGINE BODY		
01	シリンダ ヘッド CYLINDER HEAD	2
04	バルブ メカニズム, ロッカ カバー VALVE MECHANISM & ROCKER COVER	6
05	カムシャフト CAMSHAFT	10
07-01	クランクケース アセンブリ CRANKCASE ASSY	12
07-02	クランクケース (ソノ1) CRANKCASE (PART-1)	14
07-03	クランクケース (ソノ2) CRANKCASE (PART-2)	16
11	タイミング ギヤ ケース TIMING GEAR CASE	18
13	オイル パン OIL PAN	22
14	エンジン マウンティング ENGINE MOUNTING	24
17	ピストン, コネクティングロッド PISTON & CONNECTING-ROD	26
20	クランクシャフト, フライホイール, ダンパ CRANKSHAFT, FLYWHEEL & DAMPER	28
23	タイミング ギヤ TIMING GEAR	30
25-01	アクセサリ ドライブ (フロント) ACCESSORY DRIVE (FRONT)	32
25-02	アクセサリ ドライブ (リア) ACCESSORY DRIVE (REAR)	36
25-03	アワメータ HOURMETER	38
インレット アンド エキゾースト システム		
INLET & EXHAUST SYSTEM		
30-01	インレット システム INLET SYSTEM	40
30-02	エア ヒータ AIR HEATER	42
32-01	エキゾースト システム (ソノ1) EXHAUST SYSTEM (PART-1)	46
32-02	エキゾースト システム (ソノ2) EXHAUST SYSTEM (PART-2)	52
32-03	エキゾースト カバー EXHAUST COVER	56
33-01	ターボチャージャ ゼネラル TURBOCHARGER GENERAL	62

グループ番号 GROUP NO.	グループ名称 GROUP NAME	ページ PAGE
33-02	ターボチャージャ (TD10L-36F-28ガタ) TURBOCHARGER (MODEL TD10L-36F-28)	64
33-03	ターボチャージャ (TD10L-42F-34ガタ) TURBOCHARGER (MODEL TD10L-42F-34)	66
33-04	ターボチャージャ (TD13M-36F-29ガタ) TURBOCHARGER (MODEL TD13M-36F-29)	68
33-05	ターボチャージャ (TD13M-36F-34ガタ) TURBOCHARGER (MODEL TD13M-36F-34)	72
33-06	ターボチャージャ (TD13M-48F-40ガタ) TURBOCHARGER (MODEL TD13M-48F-40)	76
オイル システム		
OIL SYSTEM		
35	オイル ポンプ OIL PUMP	78
36-01	オイル ストレーナ OIL STRAINER	82
36-02	オイル パイプ (ソノ1) OIL PIPE (PART-1)	84
36-03	オイル パイプ (ソノ2) OIL PIPE (PART-2)	86
39	オイル クーラ OIL COOLER	90
40-01	オイル フィルタ OIL FILTER	92
40-02	オイル フィルタ アセンブリ (STD ペーパーエレメント シキ) OIL FILTER ASSY (PAPER-ELEMENT TYPE)	94
40-03	オイル フィルタ アセンブリ (キリカエ/ペーパーエレメント シキ) OIL FILTER ASSY (SWITCHOVER/PAPER-ELEMENT TYPE)	98
42	オイル フィラ, レベル ゲージ OIL FILLER & LEVEL GAGE	102
43	ブリーザ BREATHER	104
クーリング システム		
COOLING SYSTEM		
45	ウオータ ポンプ WATER PUMP	106
46-01	クーリング システム (ソノ1) COOLING SYSTEM (PART-1)	108
46-02	クーリング システム (ソノ2) COOLING SYSTEM (PART-2)	110
48	ファン ドライブ FAN DRIVE	114
53	シー ウオータ ポンプ SEA WATER PUMP	118
55	エア クーラ AIR COOLER	120

グループ番号 GROUP NO.	グループ名称 GROUP NAME	ページ PAGE
ヒュエル システム FUEL SYSTEM		
61-01	ヒュエル インジェクション ポンプ ゼネラル FUEL INJECTION PUMP GENERAL	124
61-02	ヒュエル ラック コントロール FUEL RACK CONTROL	128
61-03-A	ノズル アセンブリ (フンコウケイ : 0.35MM) NOZZLE ASSY (SPRAY HOLE DIAMETER : 0.35MM)	132
61-03-B	ノズル アセンブリ (フンコウケイ : 0.33MM) NOZZLE ASSY (SPRAY HOLE DIAMETER : 0.33MM)	136
61-03-C	ノズル アセンブリ (フンコウケイ : 0.31MM) NOZZLE ASSY (SPRAY HOLE DIAMETER : 0.31MM)	140
61-04	ヒュエル システム (ソノ1) FUEL SYSTEM (PART-1)	142
61-05	ヒュエル システム (ソノ2) FUEL SYSTEM (PART-2)	152
61-06	インジェクション ポンプ R.H INJECTION PUMP R.H	154
61-07	インジェクション ポンプ L.H INJECTION PUMP L.H	160
61-08	フィード ポンプ FEED PUMP	166
61-09	インジェクション ポンプ R.H (ハクヨウ) INJECTION PUMP R.H (MARINE USE)	168
61-10	インジェクション ポンプ L.H (ハクヨウ) INJECTION PUMP L.H (MARINE USE)	174
62-01	ヒュエル フィルタ バイピング FUEL FILTER PIPING	180
62-02	ヒュエル フィルタ (スタンダード) FUEL FILTER (STD)	184
62-03	ヒュエル フィルタ (キリカエ シキ) FUEL FILTER (SWICHTOVER TYPE)	186
63-01	ガバナ ドライブ GOVERNOR DRIVE	188
63-02	ガバナ オイル バイプ GOVERNOR OIL PIPE	192
63-03	ガバナ コントロール (ソノ1) GOVERNOR CONTROL (PART-1)	196
63-04	ガバナ コントロール (ソノ2) GOVERNOR CONTROL (PART-2)	198
63-05	ガバナ アセンブリ (EG-3P ガタ) GOVERNOR ASSY (MODEL EG-3P)	200
63-06	ガバナ アセンブリ (PSG ガバナ) GOVERNOR ASSY (FOR MODEL PSG)	204
スターチング システム STARTING SYSTEM		
66-01	スタータ (24V-7.5kW) STARTER (24V-7.5kW)	208
66-02	エア スタータ AIR STARTER	212

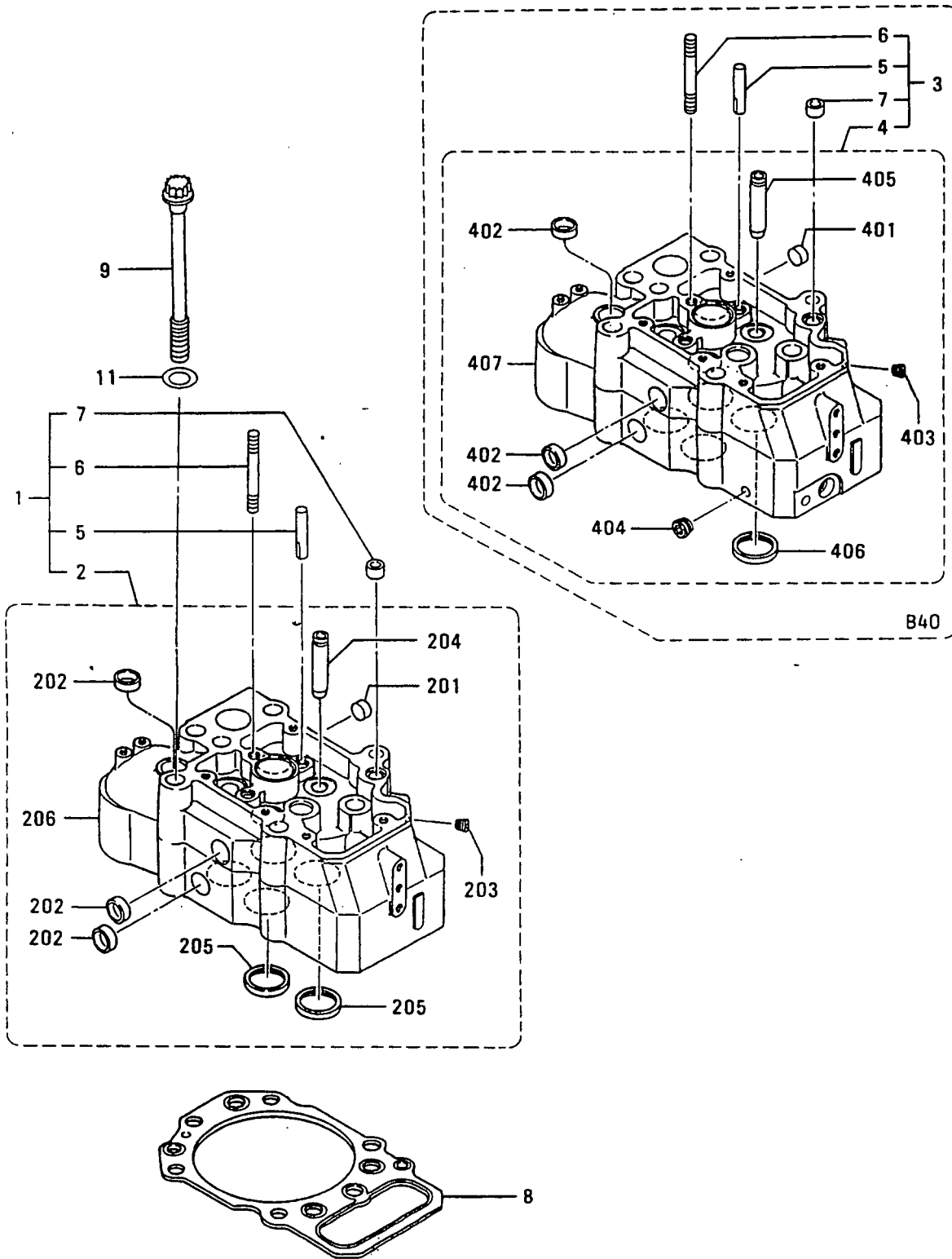
グループ番号 GROUP NO.	グループ名称 GROUP NAME	ページ PAGE
66-03	スタータ (24V-7.5 kW) (ハクヨウ) STARTER (24V-7.5 kW) (FOR MARINE)	214
68-01	オルタネータ ゼネラル ALTERNATOR GENERAL	218
68-02-A	オルタネータ (24V-30A) ALTERNATOR (24V-30A) (UP TO@E/#10285)	222
68-02-B	オルタネータ (24V-30A) ALTERNATOR (24V-30A) (FROM E/#10286@)	224
68-03-A	オルタネータ (24V-30A) ALTERNATOR (24V-30A W/JG) (UP TO@E/#10320)	226
68-03-B	オルタネータ (24V-30A) ALTERNATOR (24V-30A W/JG) (FROM E/#10321@)	228
71	ターニング ギヤ TURNING GEAR	230
74-01	エア スタート システム (ソノ1) AIR START SYSTEM (PART-1)	232
74-02	エア スタート システム (ソノ2) AIR START SYSTEM (PART-2)	234
74-03	エア スタート パイピング AIR START PIPING	238
<p>エア コンプレッサ AIR COMPRESSOR</p>		
75-01	エア コンプレッサ AIR COMPRESSOR	240
75-02	エア コンプレッサ アセンブリ AIR COMPRESSOR ASSY	242
<p>ストップ システム STOP SYSTEM</p>		
87	ストップ システム STOP SYSTEM	246
<p>ツール TOOL</p>		
91-01	ツール (スタンダード) TOOLS (STD)	248
91-02	ツール (スペシャル) TOOLS (SPECIAL)	250
<p>アクセサリ ACCESSORY</p>		
92	アクセサリ ACCESSORY	254
<p>リペア パーツ REPAIR PARTS</p>		
94-01	オーバーホール ガasket キット (ソノ1) OVERHAUL GASKET KIT (PART-1)	256

グループ番号 GROUP NO.	グループ名称 GROUP NAME	ページ PAGE
94-02	オーバーホール ガasket キット (ソノ2) OVERHAUL GASKET KIT (PART-2)	260
94-03	オイル シール キット OIL SEAL KIT	264
	部品番号順索引 NUMERICAL PARTS INDEX	C1
	セムスボルト一覧表 TABLE OF BOLT, W/WASHER	D1
	組合せ代替一覧表 TABLE OF COMBINATION FOR REPLACEABILITY-"G"-	E1

シリンダーヘッド
CYLINDER HEAD

01

- 2 -

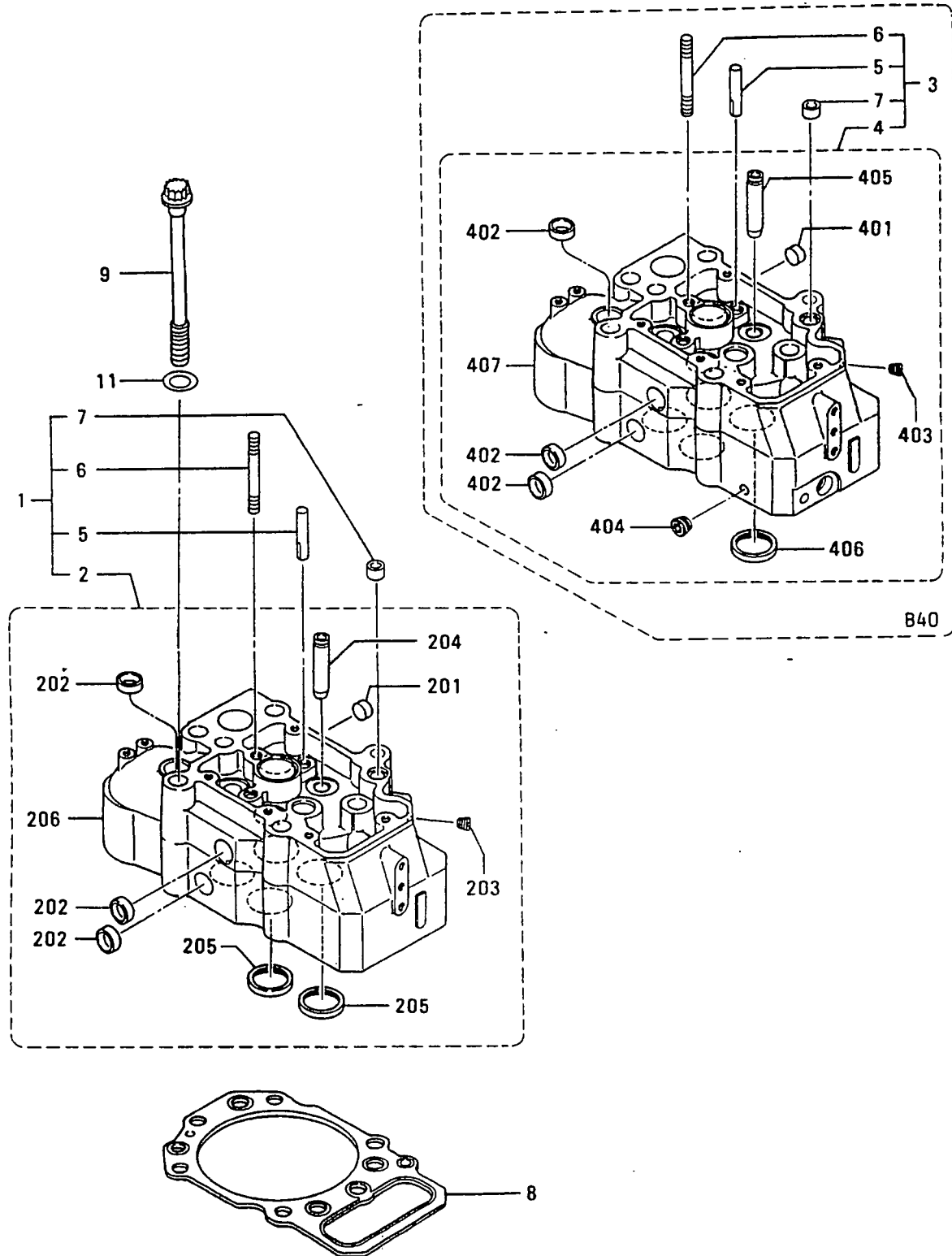


見出番号 REF. NO.	部品番号 PART NO.	代換記号 RSC EN PQG	部品名称 および 記事・仕様記号 PART NAME & DESCRIPTION	型式 個数 MODEL&QTY					適用号機 APPLICABLE SERIAL NO. FROM@--@UPTORD	備考 M/V R D
				PT	PTA	TK	MP	MP- TK		
1	37501-20050		CHEAD ASSY,CYLINDER B10,B30,B20,B12,B22	16	16	16	16	16	@ 10062	
	37501-20050		CHEAD ASSY,CYLINDER B40	8	8	8	8	8	@ 10062	
	37501-30050	31	CHEAD ASSY,CYLINDER B10,B30,B20,B12,B22	16	16	16	16	16	@ 10272	
	37501-30050	31	CHEAD ASSY,CYLINDER B40	8	8	8	8	8	@ 10272	
	37501-30051	32	CHEAD ASSY,CYLINDER B10,B30,B20,B12,B22	16	16	16	16	16	@ 10318	V
	37501-30051	32	CHEAD ASSY,CYLINDER B40	8	8	8	8	8	@ 10318	V
	37501-40050	33	CHEAD ASSY,CYLINDER B10,B30,B20,B12,B22	16	16	16	16	16	@ 10364	V
	37501-40050	33	CHEAD ASSY,CYLINDER B40	8	8	8	8	8	@ 10364	V
	37501-50050	34	CHEAD ASSY,CYLINDER B10,B30,B20,B12,B22	16	16	16	16	16	@ 10369	V
	37501-50050	34	CHEAD ASSY,CYLINDER B40	8	8	8	8	8	@ 10369	V
	37501-60050	35	HEAD ASSY,CYLINDER B10,B30,B20,B12,B22	16	16	16	16	16		V
	37501-60050	35	HEAD ASSY,CYLINDER B40	8	8	8	8	8		V
2	*		HEAD SUB ASSY,CYL B10,B30,B20,B12,B22	16	16	16	16	16		
	*		HEAD SUB ASSY,CYL B40	8	8	8	8	8		
201	04826-22500		CAP,SEARING B10,B30,B20,B12,B22	16	16	16	16	16		
	04826-22500		CAP,SEARING B40	8	8	8	8	8		
202	04826-22800		CAP,SEARING B10,B30,B20,B12,B22	112	112	112	112	112		
	04826-22800		CAP,SEARING B40	56	56	56	56	56		
203	04827-71000		PLUG,TAPERED B10,B30,B20,B12,B22	16	16	16	16	16		
	04827-71000		PLUG,TAPERED B40	8	8	8	8	8		
204	37101-10600		GUIDE,VALVE B10,B30,B20,B12,B22	64	64	64	64	64		
	37101-10600		GUIDE,VALVE B40	32	32	32	32	32		
205	37501-03101		SEAT,VALVE B10,B30,B20,B12,B22	64	64	64	64	64		
	37501-03101		SEAT,VALVE B40	32	32	32	32	32		
206	*		HEAD,CYLINDER B10,B30,B20,B12,B22	16	16	16	16	16		
	*		HEAD,CYLINDER B40	8	8	8	8	8		
3	37501-34050		CHEAD ASSY,CYLINDER B40	8	8	8	8	8	@ 10318	
	37501-34051	R1	CHEAD ASSY,CYLINDER B40	8	8	8	8	8	@ 10318	
	37501-44050	32	CHEAD ASSY,CYLINDER B40	8	8	8	8	8	@ 10369	V
	37501-54050	33	HEAD ASSY,CYLINDER B40	8	8	8	8	8		V
4	*		HEAD SUB ASSY,CYL B40	8	8	8	8	8		
401	04826-22500		CAP,SEARING B40	8	8	8	8	8		
402	04826-22800		CAP,SEARING B40	56	56	56	56	56		
403	04827-71000		PLUG,TAPERED B40	8	8	8	8	8		
404	04827-71300		PLUG,TAPERED B40	8	8	8	8	8		
405	37101-10600		GUIDE,VALVE B40	32	32	32	32	32		
406	37501-03101		SEAT,VALVE B40	32	32	32	32	32		
407	*		HEAD,CYLINDER B40	8	8	8	8	8		
5	33501-13400		GUIDE,BRIDGE	32	32	32	32	32		
6	37501-01401		OSTUD	16	16	16	16	16	@ 10369	
	37501-11400	N1	STUD	16	16	16	16	16	10370@	V
7	37501-01501		PIN,DOWEL	16	16	16	16	16		A
8	37501-32100		CGASKET,CYLINDER HEAD	16	16	16	16	16	@ 10068A	
	37501-42100	31	CGASKET,CYLINDER HEAD	16	16	16	16	16	@ 10153A	
	37501-52100	32	CGASKET,CYLINDER HEAD	16	16	16	16	16	@ 10196A	
	37501-62100	33	CGASKET,CYLINDER HEAD	16	16	16	16	16	@ 10400AV	
	37501-62101	R4	CGASKET,CYLINDER HEAD	16	16	16	16	16	@ 10400AV	
	37501-72100	R5	CGASKET,CYLINDER HEAD	16	16	16	16	16	@ 10400AV	
	37501-92100	36	GASKET,CYLINDER HEAD	16	16	16	16	16		AV
9	37501-12500		CBOLT,CYLINDER HEAD	96	96	96	96	96		A

シリンダヘッド
CYLINDER HEAD

01

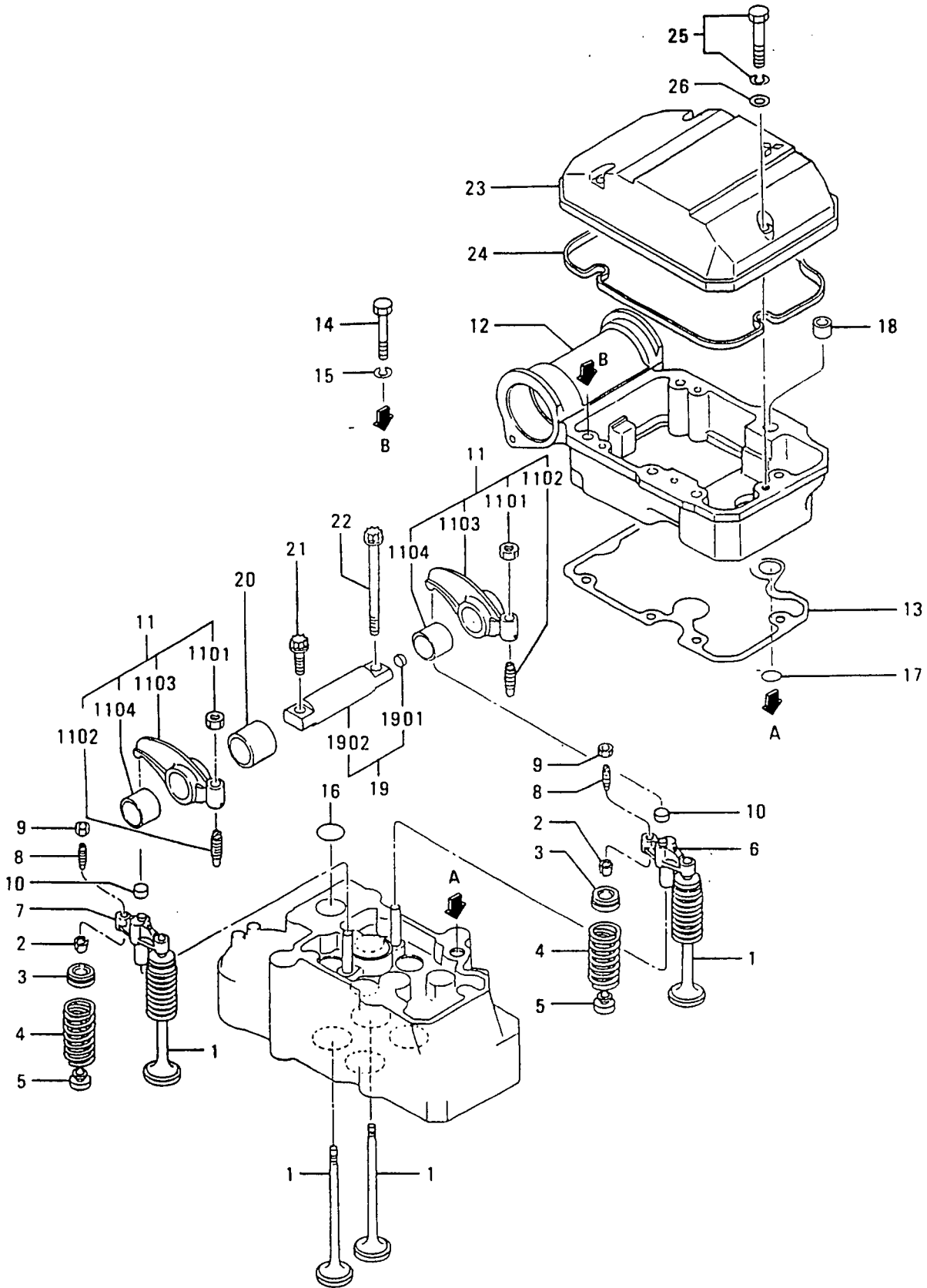
- 4 -



シリンダヘッド
CYLINDER HEAD

見出 番号 REF-NO.	部品番号 PART NO.	代 記 号 R S C / E N P Q G	部品名称 および 記事・仕様記号 PART NAME & DESCRIPTION	型式 個数 MODEL&QTY					適用号機 APPLICABLE SERIAL NO.		機 種 M V / R D	
				PT	PTA	TK	MP	MP	TA	TK		FROM@
9	37501-12501	R1	BOLT,CYLINDER HEAD	96	96	96	96	96				
11	32521-11600	C	WASHER	96	96	96	96	96			10077@	10108A
	33707-11701	B1	WASHER	96	96	96	96	96			10077@	

バルブ メカニズム, ロッカ カバー
VALVE MECHANISM & ROCKER COVER



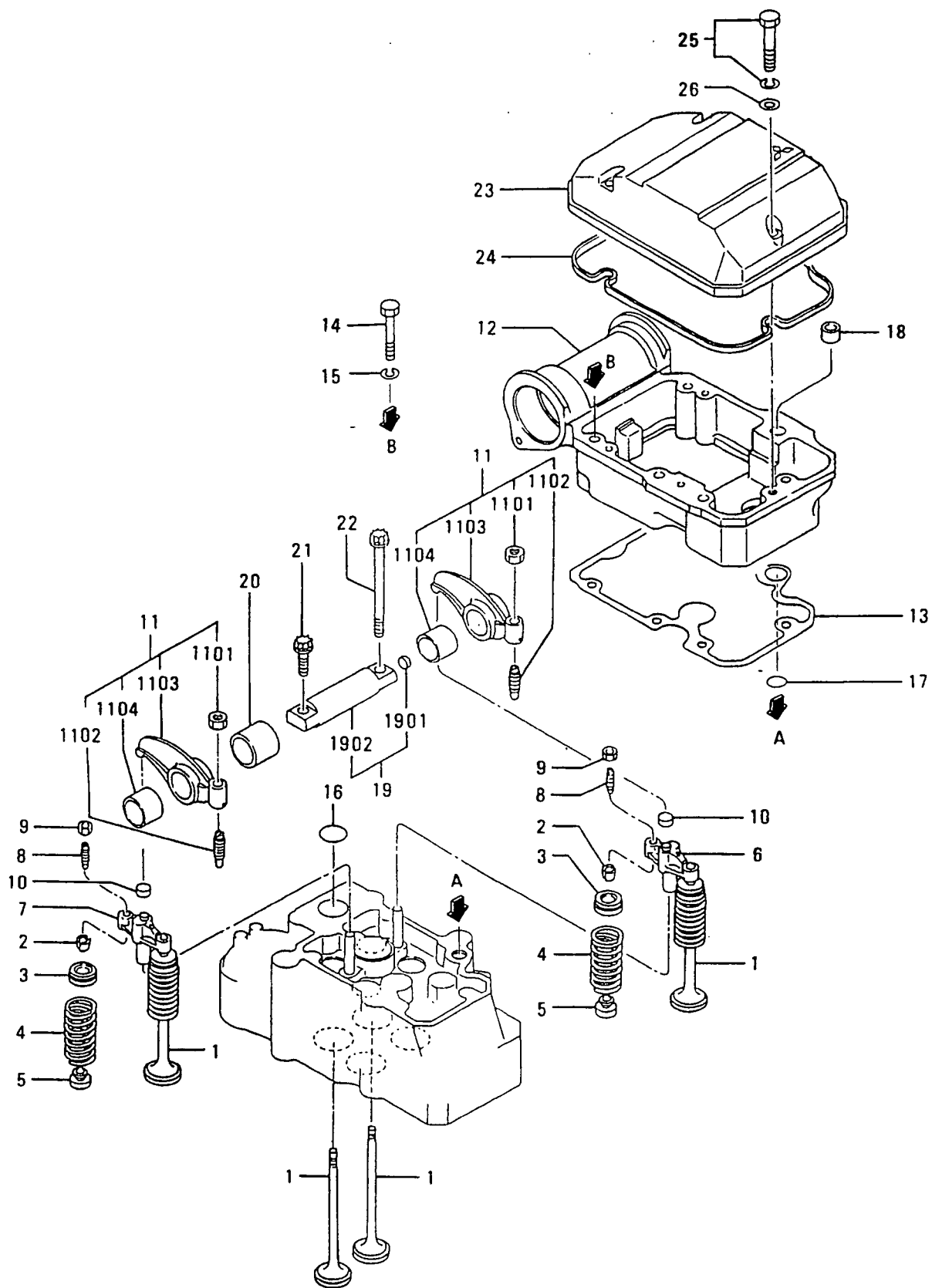
04 ハルブ メカニズム, ロッカ カハ-
VALVE MECHANISM & ROCKER COVER

見出 番号 REF. -NO.	部品番号 PART NO.	代安記 RSC EN PQQ	部品名称 および 記事・仕様記号 PART NAME & DESCRIPTION	型式 個数 MODEL&QTY					適用号機 APPLICABLE SERIAL NO. FROM@--@UPTO	機 区 M V R D
				PT	PTA	TK	MP	MP-		
						TA	TK			
1	37504-30100		CVALVE	64	64	64	64	64	@ 10262	
	37504-30101	R1C	CVALVE	64	64	64	64	64	@ 10262	
	37504-30102	R2C	CVALVE	64	64	64	64	64	@ 10262	
	37504-00200	R3C	CVALVE	64	64	64	64	64	@ 10262	
	37504-10200	R3C	CVALVE	64	64	64	64	64	@ 10352	V
	37504-20200	R35	VALVE	64	64	64	64	64		V
2	32504-00400		COTTER	128	128	128	128	128		A
3	32504-00600		CROTATOR	64	64	64	64	64	@ 10264	
	37504-00300	N1	ROTATOR	64	64	64	64	64	10265@	V
4	37504-00400		CSPRING, VALVE	64	64	64	64	64	@ 10233	
	37504-10400	R31	SPRING, VALVE	64	64	64	64	64		AV
5	33504-10300		SEAL, VALVE STEM	64	64	64	64	64		A
6	37504-03100		CBRIDGE, EXHAUST	16	16	16	16	16	@ 10352	
	37504-03101	R1C	BRIDGE, EXHAUST	16	16	16	16	16	@ 10352	
	37504-13100	R32	BRIDGE, EXHAUST	16	16	16	16	16		V
7	37504-03200		CBRIDGE, INLET	16	16	16	16	16	@ 10352	
	37504-03201	R1C	BRIDGE, INLET	16	16	16	16	16	@ 10352	
	37504-13200	R32	BRIDGE, INLET	16	16	16	16	16		V
8	37104-03300		CSCREW, ADJUSTING	32	32	32	32	32	@ 10352	A
	37104-13300	R31	SCREW, ADJUSTING	32	32	32	32	32		V
	F2305-10000		NUT	32	32	32	32	32		A
10	30004-24302		CAP	32	32	32	32	32		
11	37504-12010		CROCKER ASSY	32	32	32	32	32	@ 10097	
	37504-22010	R31C	CROCKER ASSY	32	32	32	32	32	@ 10318	
	37504-22011	R2C	CROCKER ASSY	32	32	32	32	32	@ 10318	
	37504-22012	R3C	CROCKER ASSY	32	32	32	32	32	@ 10318	V
	37504-12020	N4	ROCKER ASSY	32	32	32	32	32	10319@	V
1101	F2305-12000		NUT	32	32	32	32	32		A
1102	37104-02800		SCREW, ADJUSTING	32	32	32	32	32		A
1103	*		ROCKER	32	32	32	32	32		
1104	37504-12500		CBUSHING, ROCKER	32	32	32	32	32	@ 10097	
	37504-22500	R31C	BUSHING, ROCKER	32	32	32	32	32	@ 10304	
	37504-32500	N2	BUSHING, ROCKER	32	32	32	32	32	10305@	V
12	37504-21100		CCASE, ROCKER	16	16	16	16	16	@ 10076	
	37504-31100	G1	CASE, ROCKER	16	16	16	16	16	10077@	
13	37504-11200		CPACKING, ROCKER CASE	16	16	16	16	16	@ 10204	A
	37504-21200	R31	PACKING, ROCKER CASE	16	16	16	16	16		AV
14	F1035-12085		BOLT	80	80	80	80	80		A
15	F2515-12000		WASHER, SPRING	80	80	80	80	80		A
16	F3153-04000		O-RING	16	16	16	16	16		A
17	F3150-02000		CO-RING	16	16	16	16	16	@ 10204	A
	05507-00200	R31	O-RING	16	16	16	16	16		AV
18	37501-01501		PIN, DOWEL	16	16	16	16	16		A
19	37504-14010		CSHAFT ASSY, ROCKER	16	16	16	16	16	@ 10187	A
	37504-24010	R31C	SHAFT ASSY, ROCKER	16	16	16	16	16		AV
	37504-34010	R2	SHAFT ASSY, ROCKER	16	16	16	16	16		AV
1901	04826-21000		CAP, SEALING	16	16	16	16	16		
1902	*		SHAFT, ROCKER	16	16	16	16	16		
20	37504-04201		SPACER	16	16	16	16	16		
21	MH000854		BOLT, FLANGE	16	16	16	16	16		

バルブ メカニズム, ロッカ カバー
VALVE MECHANISM & ROCKER COVER

04

- 8 -



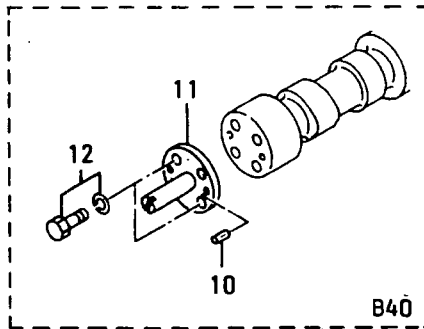
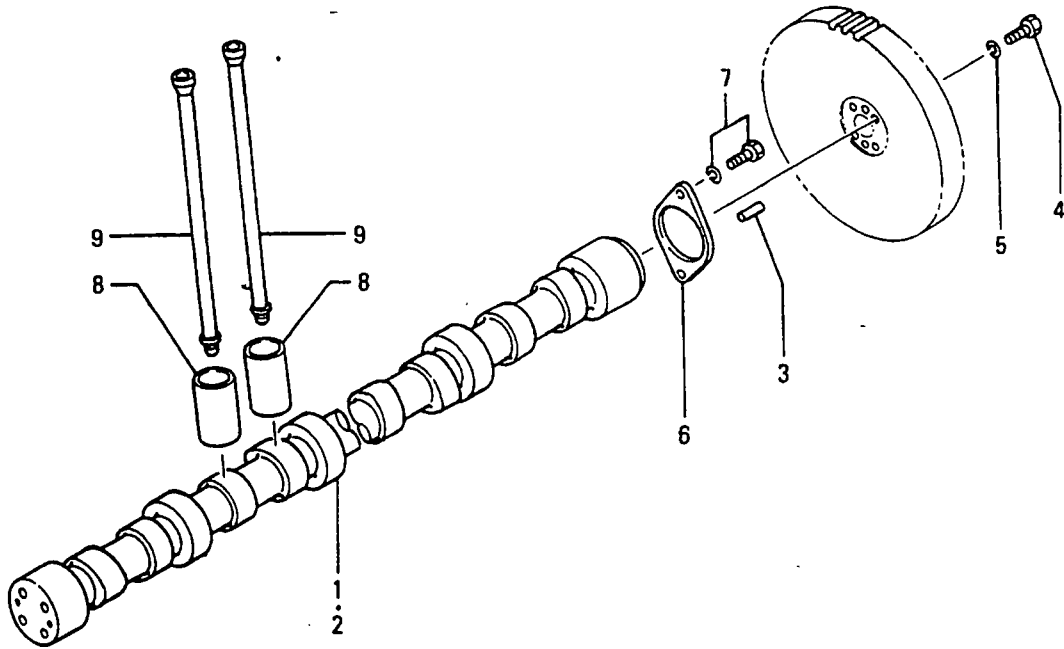
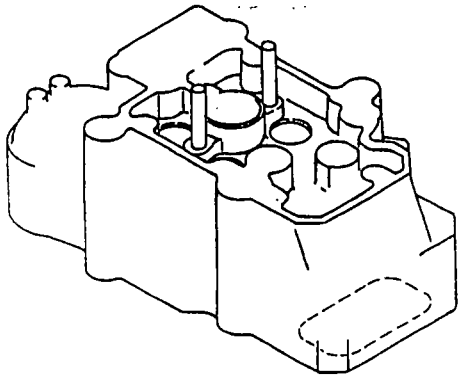
バルブ機構, ロックカバー
VALVE MECHANISM & ROCKER COVER

見出番号 REF. NO.	部品番号 PART NO.	代変記 RSC /EN PQG	部品名称 および 記事・仕様記号 PART NAME & DESCRIPTION	型式 MODEL&QTY 個数					適用号機 APPLICABLE SERIAL NO. FROM@--@UPTORD	機 区 別 M V R
				PT	PTA	PTK	MP- TA	MP- TK		
22	37504-14600		BOLT	16	16	16	16	16		
23	37504-16100		COVER,ROCKER	16	16	16	16	16		
24	37504-36200		CO-RING	16	16	16	16	16	@ 10204A	
	37504-4620031		CO-RING	16	16	16	16	16	@ 10262	V
	37504-5620032		O-RING	16	16	16	16	16		V
25	F1805-10065		BOLT,W/WASHER	48	48	48	48	48		A
26	F2500-10000		WASHER,PLAIN	48	48	48	48	48		A

カムシャフト
CAMSHAFT

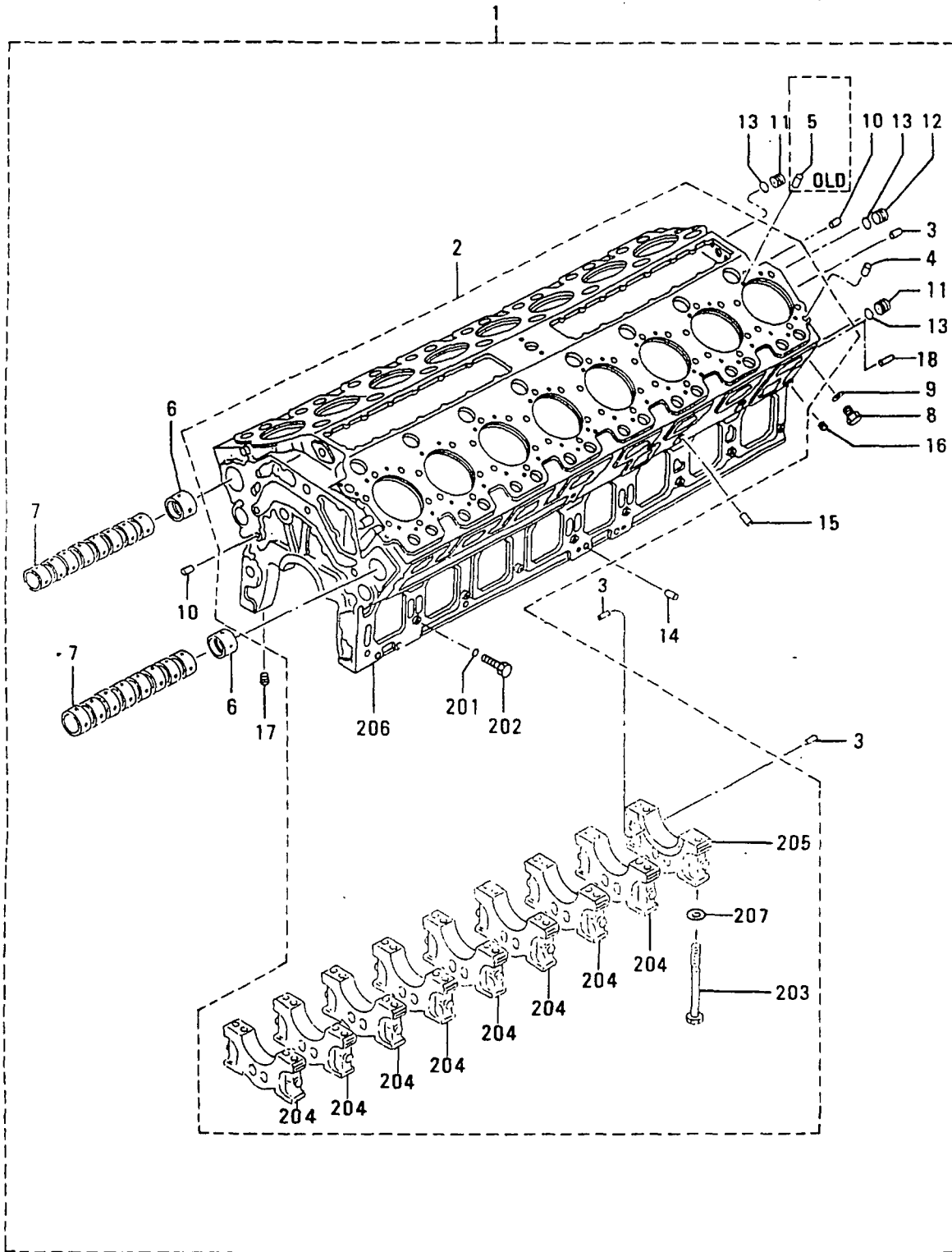
05

- 10 -



見出 番号 REF. NO.	部品番号 PART NO.	部品名称 および 記事・仕様記号 PART NAME & DESCRIPTION	型式 個数 MODEL&QTY					適用号機 APPLICABLE SERIAL NO. FROM@--@UPTORD	機 M/R
			PT	PTA	TK	MP-TA	MP-TK		
1	37805-00101	CCAMSHAFT, R.H	1	1	1	1	1	@ 10155	
	37805-1010031	CAMSHAFT, R.H	1	1	1	1	1		
2	37805-00201	CCAMSHAFT, L.H	1	1	1	1	1	@ 10155	
	37805-1020031	CAMSHAFT, L.H	1	1	1	1	1		
3	F2846-12000	PIN, DOWEL	4	4	4	4	4		A
4	F1035-12075	BOLT	8	8	8	8	8		A
5	F2515-12000	WASHER, SPRING	8	8	8	8	8		A
6	37505-10800	PLATE	2	2	2	2	2		
7	F1805-12030	BOLT, W/WASHER	4	4	4	4	4		A
8	37505-31100	TAPPET	32	32	32	32	32		
9	37505-13100	ROD, PUSH	32	32	32	32	32		
10	F2846-12000	PIN, DOWEL	2	2	2	2	2		A
11	*	CSHAFT, DRIVE	1	1	1	1	1		
	37705-1110011	CSHAFT, DRIVE	1	1	1	1	1	@ 10148	
	37705-2110032	SHAFT, DRIVE	1	1	1	1	1		
12	F1805-12025	BOLT, W/WASHER	2	2	2	2	2		A

07-01 クランクケース アセンブリ
CRANKCASE ASSY



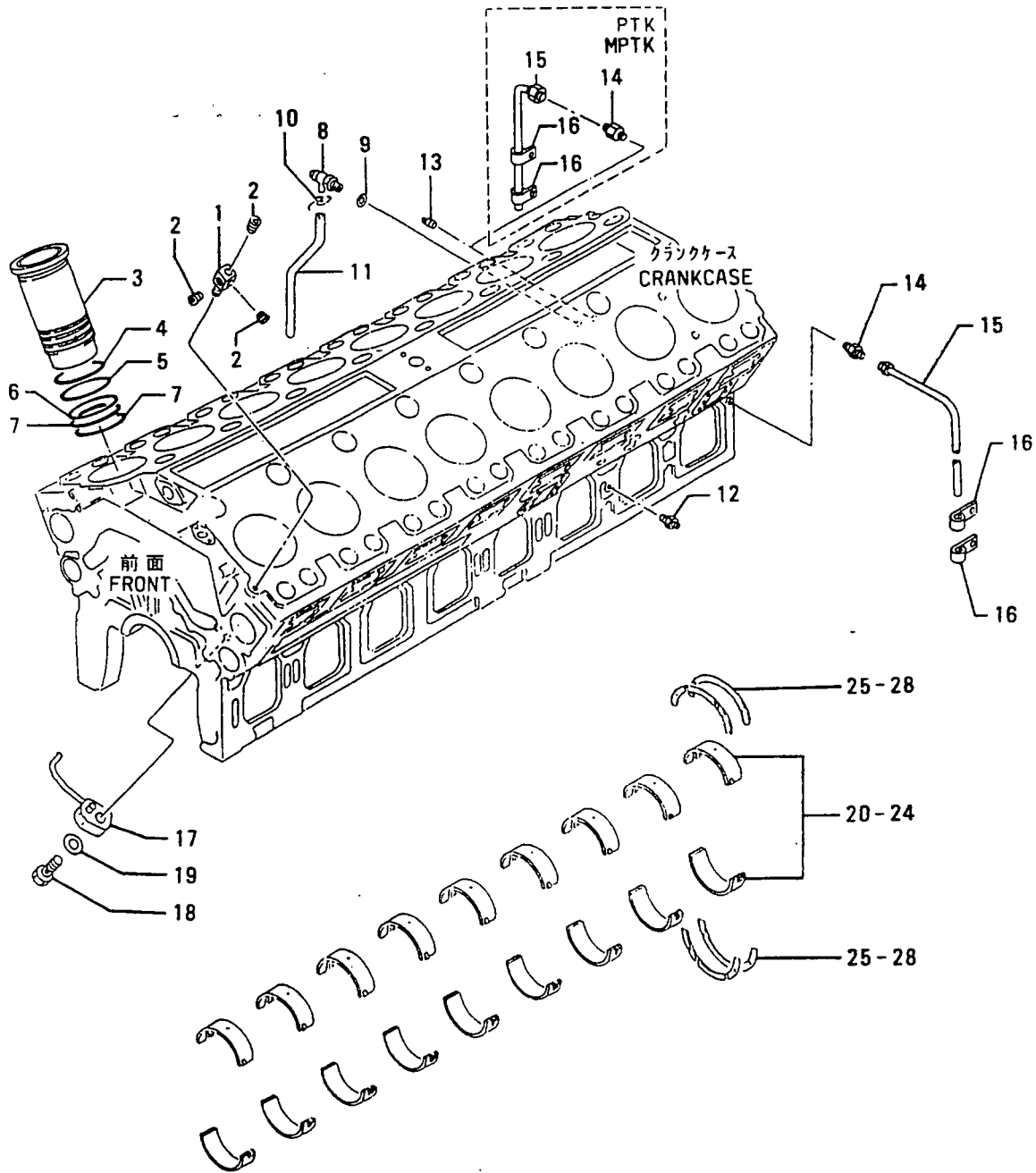
クランクケース アセンブリ
07-01 CRANKCASE ASSY

見出 番号 REF. -NO.	部品番号 PART NO.	代 記 号 R S C / E N P Q G	部品名称 および 記事・仕様記号 PART NAME & DESCRIPTION	型式 個数 MODEL&QTY						適用号機 APPLICABLE SERIAL NO. FROM@--@UPTO	機 区 別 M V / R O R D
				PT	PTA	PTK	MP- TA	MP- TK			
1	37807-00010		CRANKCASE ASSY	1	1	1	1	1		@ 10132	
	37807-00011	31	CRANKCASE ASSY	1	1	1	1	1		@ 10232	
	37807-00012	22	CRANKCASE ASSY	1	1	1	1	1		@ 10232	V
	37807-10010	33	CRANKCASE ASSY	1	1	1	1	1		10233@	@ 10263 V
	37807-20010	34	CRANKCASE ASSY	1	1	1	1	1		10233@	V
2	*		CRANKCASE SUB ASSY	1	1	1	1	1			
201	F3150-02200		CO-RING	18	18	18	18	18		@ 10232	A
	05507-00220	31	O-RING	18	18	18	18	18			AV
202	37707-01700		BOLT	18	18	18	18	18			A
203	37707-11600		BOLT, METAL CAP	36	36	36	36	36		@ 10232	
	37707-11800	1	BOLT, METAL CAP	36	36	36	36	36		10233@	AV
204	*		CAP, METAL	8	8	8	8	8			
205	*		CAP, METAL, RE	1	1	1	1	1			
206	*		CRANKCASE	1	1	1	1	1			
207	32507-01400		AWASHER	36	36	36	36	36		10233@	AV
3	33007-02600		CPIN, DOWEL	6	6	6	6	6		@ 10187	A
	37707-01900	1	PIN, DOWEL	6	6	6	6	6		10188@	AV
4	32307-02600		CPIN, DOWEL	16	16	16	16	16		@ 10254	A
	32307-02600	1	PIN, DOWEL	32	32	32	32	32		10255@	
5	F2846-12000		DPIN, DOWEL	16	16	16	16	16		@ 10254	A
	37507-03100		BUSHING, CAMSHAFT	2	2	2	2	2			
7	37507-03200		BUSHING, CAMSHAFT	16	16	16	16	16			
8	37507-03900		BOLT SET	18	18	18	18	18			A
9	05946-01201		WASHER, SEALING	18	18	18	18	18			A
10	32307-02500		PIN, DOWEL	4	4	4	4	4			A
11	37507-00701		PLATE, NOZZLE	2	2	2	2	2			
12	32607-10700		PLATE, PLUG	1	1	1	1	1			
13	05507-00340		O-RING	3	3	3	3	3			A
14	F2846-20000		PIN, DOWEL	8	8	8	8	8			A
15	F2846-12000		PIN, DOWEL	4	4	4	4	4			A
16	04827-71300		PLUG, TAPERED	2	2	2	2	2			A
17	04827-71700		PLUG, TAPERED	1	1	1	1	1			A
18	F2846-08000		APIN, DOWEL	2	2	2	2	2		10233@	AV

クランクケース (ソノ 1)
CRANKCASE (PART-1)

07-02

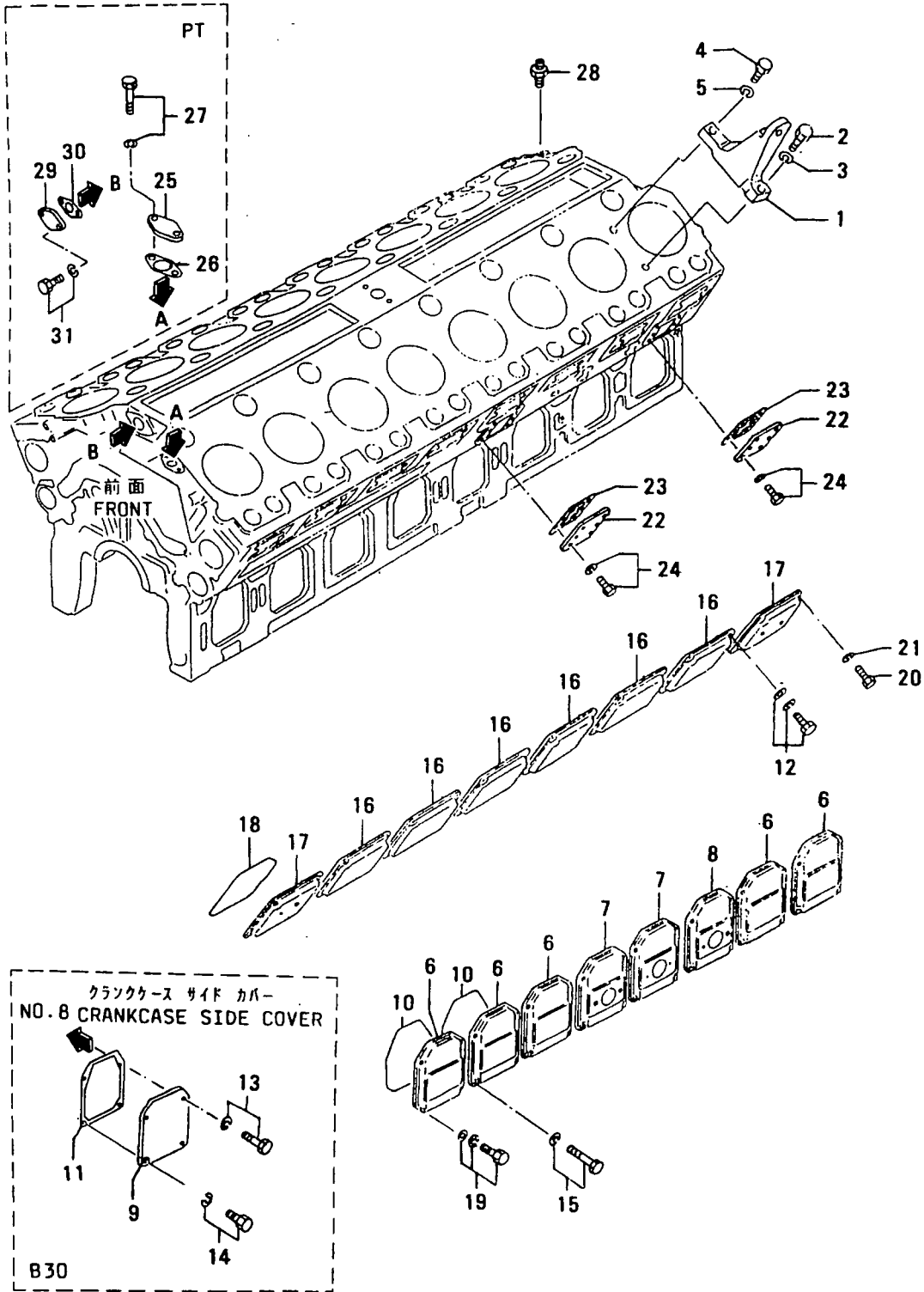
- 14 -



クランクケース (ソノ 1)
07-02 CRANKCASE (PART-1)

見 番 号 REF. NO.	部 品 番 号 PART NO.	代 表 記 号 RSC /EN PQQ	部 品 名 称 お よ び 記 事 ・ 仕 様 記 号 PART NAME & DESCRIPTION	型 式 個 数 MODEL&QTY					適 用 号 機 APPLICABLE SERIAL NO. FROM@--@UPTOR	機 区 別 MV /R ORD
				PT	PTA	PTK	MP	MP- TK		
1	37736-19300		CONNECTOR	1	1	1	1	1		
2	F5006-10000		PLUG, TAPERED	3	3	3	3	3		A
3	37507-02600		CLINER, CYLINDER	16	16	16	16	16	@ 10312	
	37507-1260031		CLINER, CYLINDER	16	16	16	16	16	@ 10364	V
	37507-2260032		LINER, CYLINDER	16	16	16	16	16		V
4	37507-02500		ARING, LINER	16	16	16	16	16	10022@	
5	37507-22400		CO-RING, LINER	16	16	16	16	16	@ 10131	A
	37507-3240031		O-RING, LINER	16	16	16	16	16		
6	37107-04200		O-RING, LINER	16	16	16	16	16		
7	37107-04300		O-RING, LINER	32	32	32	32	32		
8	33407-06100		COCK, WATER DRAIN	2	2	2	2	2		
9	05946-02001		WASHER, SEALING	2	2	2	2	2		A
10	30007-05500		CLAMP	2	2	2	2	2		A
11	33010-23400		HOSE, DRAIN	2	2	2	2	2		
12	F4540-10000		CONNECTOR	2	2	2	2	2		
13	F5006-10000		PLUG, TAPERED	.	1	.	1	.		A
	F5006-10000		PLUG, TAPERED	1		A
14	F4540-06300		CONNECTOR	1	1	.	1	.		
	F4540-06300		CONNECTOR	.	.	2	.	2		
15	45954-30050		PIPE, OIL	1	1	.	1	.		
	45954-30050		PIPE, OIL	.	.	2	.	2		
16	56104-01300		CLIP	2	2	.	2	.		A
	56104-01300		CLIP	.	.	4	.	4		A
17	37707-20400		NOZZLE, OILJET	16	16	16	16	16		
18	ME031518		VALVE, CHECK	16	16	16	16	16		
19	36207-08900		SPRING	16	16	16	16	16		A
20	37709-00010		CMETAL SET, MAIN	9	9	9	9	9	@ 10155	
	37709-1001031		METAL SET, MAIN	9	9	9	9	9		
21	37709-00020		CMETAL SET, MAIN	9	9	9	9	9	@ 10155	
	37709-1002031		METAL SET, MAIN	9	9	9	9	9		
22	37709-00030		CMETAL SET, MAIN	9	9	9	9	9	@ 10155	
	37709-1003031		METAL SET, MAIN	9	9	9	9	9		
23	37709-00040		CMETAL SET, MAIN	9	9	9	9	9	@ 10155	
	37709-1004031		METAL SET, MAIN	9	9	9	9	9		
24	37709-00050		CMETAL SET, MAIN	9	9	9	9	9	@ 10155	
	37709-1005031		METAL SET, MAIN	9	9	9	9	9		
25	37709-08100		CPLATE, THRUST	4	4	4	4	4	@ 10187	
	37709-1810031		PLATE, THRUST	4	4	4	4	4		V
26	37709-08200		CPLATE, THRUST	4	4	4	4	4	@ 10187	
	37709-1820031		PLATE, THRUST	4	4	4	4	4		V
27	37709-08300		CPLATE, THRUST	4	4	4	4	4	@ 10187	
	37709-1830031		PLATE, THRUST	4	4	4	4	4		V
28	37709-08400		CPLATE, THRUST	4	4	4	4	4	@ 10187	
	37709-1840031		PLATE, THRUST	4	4	4	4	4		V

07-03 クランクケース (ソノ 2)
CRANKCASE (PART-2)



07-03 クランクケース(ソノ 2)
CRANKCASE (PART-2)

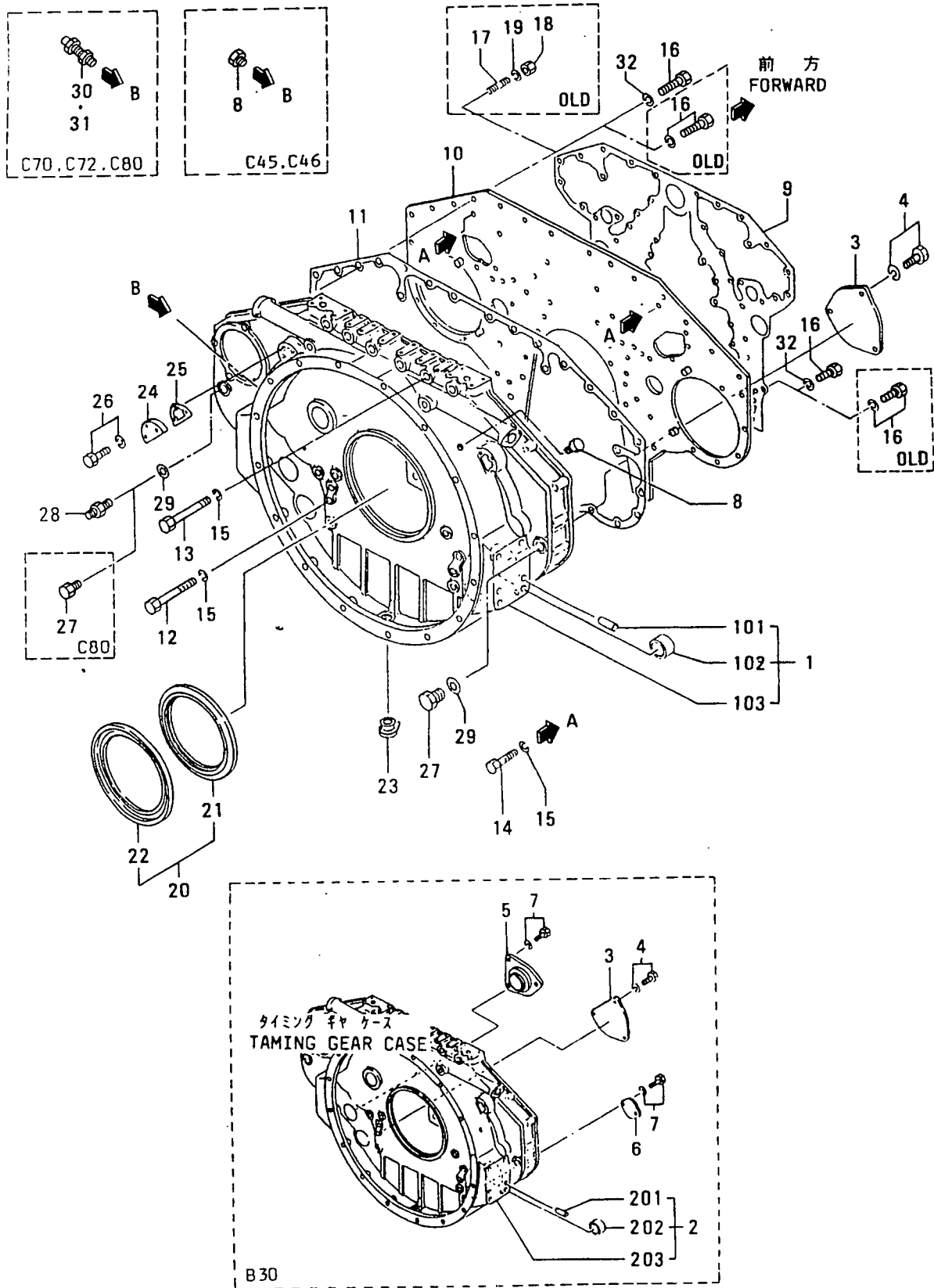
- 17 -

見出 番号 REF. -NO.	部品番号 PART NO.	代 替 記 号 RSC /EN PQG	部品名称 および 記事・仕様記号 PART NAME & DESCRIPTION	型式 個数 MODEL&QTY					適用 号 機 APPLICABLE SERIAL NO. FROM@--@UPTO	新 規 機 種 M V R D
				PT	PTA	PTK	MP- TA	MP- TK		
1	37707-10900		CHANGER	4	4	4	4	4		
	*		RCHANGER	4	4	4	4	4		
	37707-20900	L2	CHANGER	4	4	4	4	4		
	37707-20901	R3	HANGER	4	4	4	4	4		
2	F1035-20075		BOLT	4	4	4	4	4		A
3	F2515-20000		WASHER, SPRING	4	4	4	4	4		A
4	F1035-16055		BOLT	4	4	4	4	4		A
5	F2515-16000		WASHER, SPRING	4	4	4	4	4		A
6	37507-17100		COVER, SIDE	13	13	13	13	13		
	37507-17100		COVER, SIDE	12	12	12	12	12		
7	37507-17200		COVER, SIDE	2	2	2	2	2		
8	37807-07200		COVER, SIDE	1	1	1	1	1		
9	37707-17100		COVER, SIDE	1	1	1	1	1		
10	37507-37300		O-RING	16	16	16	16	16		A
	37507-37300		O-RING	15	15	15	15	15		A
11	37707-07200		PACKING, SIDE COVER	1	1	1	1	1		A
12	F1825-12030		BOLT, W/WASHER	55	55	55	55	55	@ 10019A	A
	F1825-12030		BOLT, W/WASHER	59	59	59	59	59	@ 10019A	A
	F1825-12030	1	BOLT, W/WASHER	54	54	54	54	54	10020@	A
	F1825-12030	1	BOLT, W/WASHER	58	58	58	58	58	10020@	A
	F1825-12030	1	BOLT, W/WASHER	54	54	54	54	54	10020@	A
	F1825-12030		BOLT, W/WASHER	.	.	.	58	58	10020@	A
13	F1805-12030		BOLT, W/WASHER	3	3	3	3	3		A
14	F1805-12025		BOLT, W/WASHER	1	1	1	1	1		A
15	F1805-12050		BOLT, W/WASHER	5	5	5	5	5	@ 10019A	A
	F1805-12050	1	BOLT, W/WASHER	6	6	6	6	6	10020@	A
16	37507-27401		COVER, CAM ROOM	16	16	16	16	16	@ 10019	A
	37507-27401	1	COVER, CAM ROOM	13	13	13	13	13	10020@	A
17	37507-27800		COVER, CAM ROOM	3	3	3	3	3	10020@	A
	37507-27801	R1	COVER, CAM ROOM	3	3	3	3	3	10020@	A
18	37507-37600		O-RING	16	16	16	16	16		A
19	F1825-12030		BOLT, W/WASHER	60	60	60	60	60		A
20	F1035-12065		BOLT	4	4	4	4	4		A
21	F2515-12000		WASHER, SPRING	4	4	4	4	4		A
22	37807-06100		COVER	2	2	2	2	2	@ 10029	A
	37807-06100	1	COVER	4	4	4	4	4	10030@	A
	37807-06100		COVER	2	2	2	2	2	@ 10029	A
23	37807-06200		PACKING	4	4	4	4	4		A
24	F1805-12025		BOLT, W/WASHER	24	24	24	24	24		A
25	37113-10800		COVER	2		A
26	33336-10500		PACKING	2		A
27	F1805-12030		BOLT, W/WASHER	4		A
28	F4540-12000		CONNECTOR	1	1	1	1	1		A
29	37507-19100		COVER	2		A
30	37555-00600		GASKET	2		A
31	F1805-12030		BOLT, W/WASHER	4		A

タイミンギヤケース
TIMING GEAR CASE

11

- 18 -



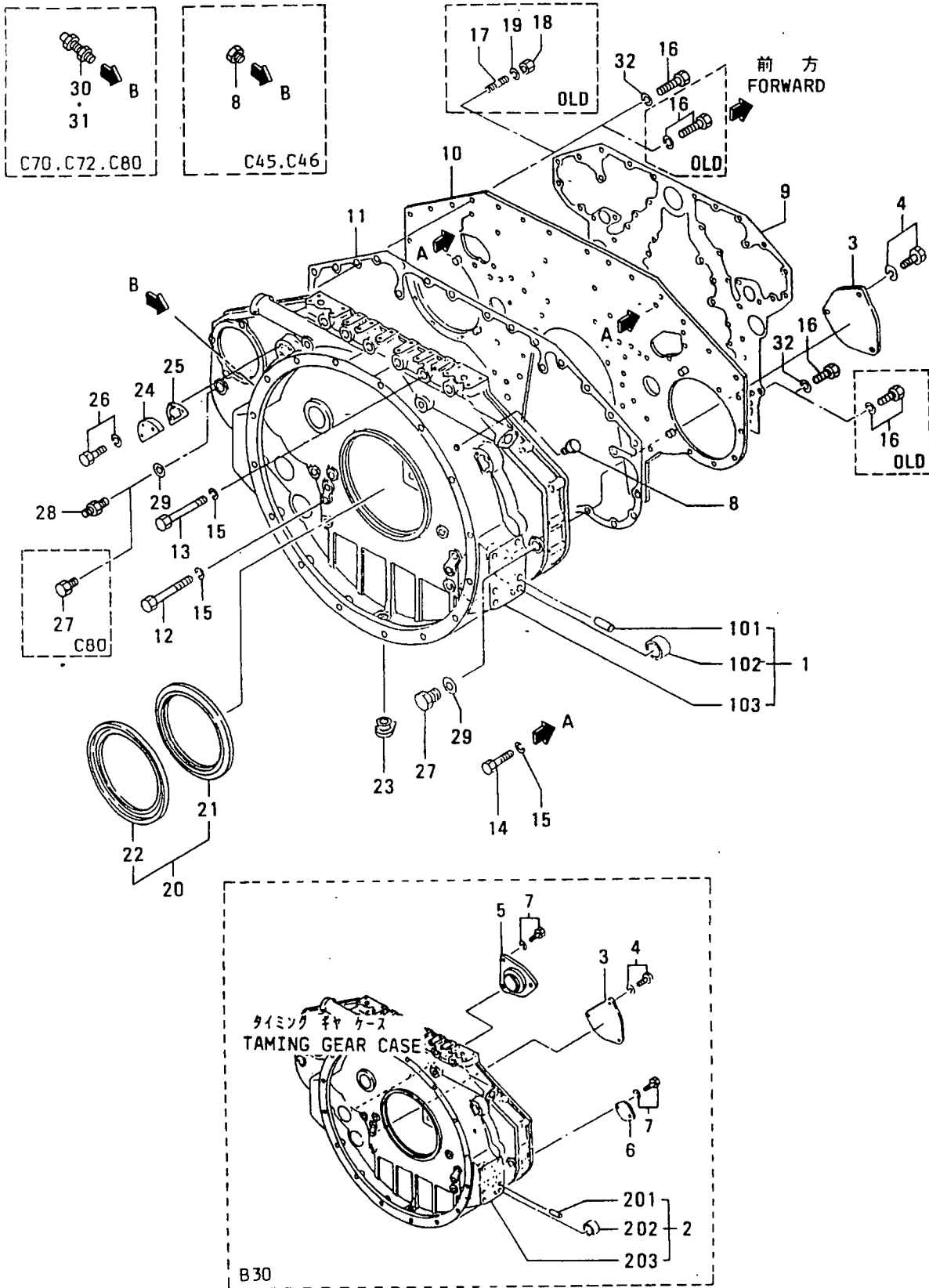
11 タイミング キヤ ケース
TIMING GEAR CASE

見出番号 REF. NO.	部品番号 PART NO.	部品名称 および 記事・仕様記号 PART NAME & DESCRIPTION	型式 個数 MODEL&QTY						適用号機 APPLICABLE SERIAL NO. FROM@--@UPTORD	備考 MV R D
			PT	PTA	PTK	MP-TA	MP-TK			
1	37711-15010	CCASE ASSY, TIMING	B10, B12, B20, B40, B22	1	1	1	1	1	@ 10232	
	37711-15011R1	CCASE ASSY, TIMING	B10, B12, B20, B40, B22	1	1	1	1	1	@ 10232	V
	37711-25010N2	CASE ASSY, TIMING	B10, B12, B20, B40, B22	1	1	1	1	1	10233@	V
101	F2846-18000	PIN, DOWEL	B10, B12, B20, B40, B22	4	4	4	4	4		A
102	05605-05030	BUSHING	B10, B12, B20, B40, B22	1	1	1	1	1		
103	*	CASE, TIMING GEAR	B10, B12, B20, B40, B22	1	1	1	1	1		
2	37711-16010	CCASE ASSY, TIMING	B30	1	1	1	1	1	@ 10232	
	37711-16011R1	CCASE ASSY, TIMING	B30	1	1	1	1	1	@ 10232	V
	37711-26010N2	CASE ASSY, TIMING	B30	1	1	1	1	1	10233@	V
201	F2846-18000	PIN, DOWEL	B30	4	4	4	4	4		A
202	05605-05030	BUSHING	B30	1	1	1	1	1		
203	*	CASE, TIMING GEAR	B30	1	1	1	1	1		
3	37766-03200	COVER	B10, B20	1	1	1	1	1		
	37766-03200	COVER	B30	2	2	2	2	2	@ 10009	
	37766-03200	1 COVER	B30	1	1	1	1	1	10010@	
	37766-03200	ACOVER	B40	3	3	3	3	3	10010@	
4	F1805-12020	BOLT, W/WASHER	B/W B10, B20	3	3	3	3	3		A
	F1805-12020	BOLT, W/WASHER	B/W B30	6	6	6	6	6	@ 10009A	A
	F1805-12020	1 BOLT, W/WASHER	B/W B30	3	3	3	3	3	10010@	A
	F1805-12020	BOLT, W/WASHER	B/W B40	9	9	9	9	9		A
	*	COVER, TURNING	B30	1	1	1	1	1		
6	37771-10200	11 COVER, TURNING	B30	1	1	1	1	1		
7	F1805-12025	ABOLT, W/WASHER	B/W B30	5	5	5	5	5	10010@	A
8	37411-02300	PLUG		1	1	1	1	1		A
	37411-02300	PLUG	C46, C45	2	2	2	2	2		A
9	37711-00200	CPACKING		1	1	1	1	1	@ 10204A	A
	37711-10200	31 PACKING		1	1	1	1	1		V
10	37711-05300	CPLATE, REAR		1	1	1	1	1	@ 10157	
	37711-15300	31 CPLATE, REAR		1	1	1	1	1	@ 10232	
	37711-25300	32 CPLATE, REAR		1	1	1	1	1		V
	37711-25301R3	PLATE, REAR		1	1	1	1	1		V
11	37711-05400	CPACKING, REAR		1	1	1	1	1	- 10088A	
	37711-15400	31 CPACKING, REAR		1	1	1	1	1	@ 10204	
	37711-25400	32 PACKING, REAR		1	1	1	1	1		V
12	05978-16150	CBOLT		10	10	10	10	10	@ 10446A	A
	05978-16155	31 BOLT		10	10	10	10	10		AV
13	F1035-16110	CBOLT		6	6	6	6	6	@ 10446A	
	05978-16115	31 BOLT		6	6	6	6	6		AV
14	F1035-16030	BOLT		2	2	2	2	2		A
15	F2515-16000	CWASHER, SPRING		18	18	18	18	18	@ 10446A	
	31201-71800	31 WASHER		18	18	18	18	18		AV
16	F1805-12025	QBOLT, W/WASHER	B/W	21	21	21	21	21	@ 10019A	
	F1805-12025	1 CBOLT, W/WASHER	B/W	34	34	34	34	34	10020@	@ 10451A
	F1035-12025	N2 BOLT		34	34	34	34	34	10452@	AV
17	05977-12020	DSTUD		2	2	2	2	2	@ 10019	
	F2300-12000	DNUT		2	2	2	2	2	@ 10019A	
19	F2515-12000	DWASHER, SPRING		2	2	2	2	2	@ 10019A	
20	37711-04000	SEAL ASSY, OIL, RE		1	1	1	1	1		
21	37411-04200	SLINGER		1	1	1	1	1		

タイミンク キヤ ケース
TIMING GEAR CASE

11

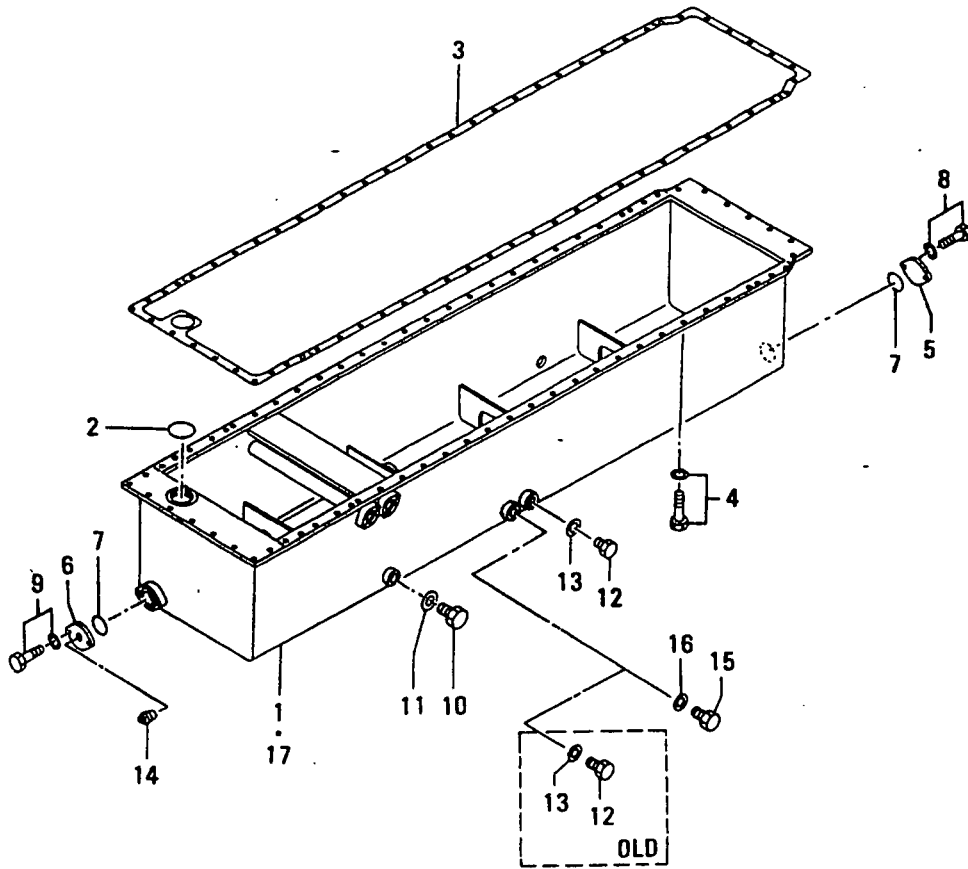
- 20 -



11 タイミング キヤ ケース
TIMING GEAR CASE

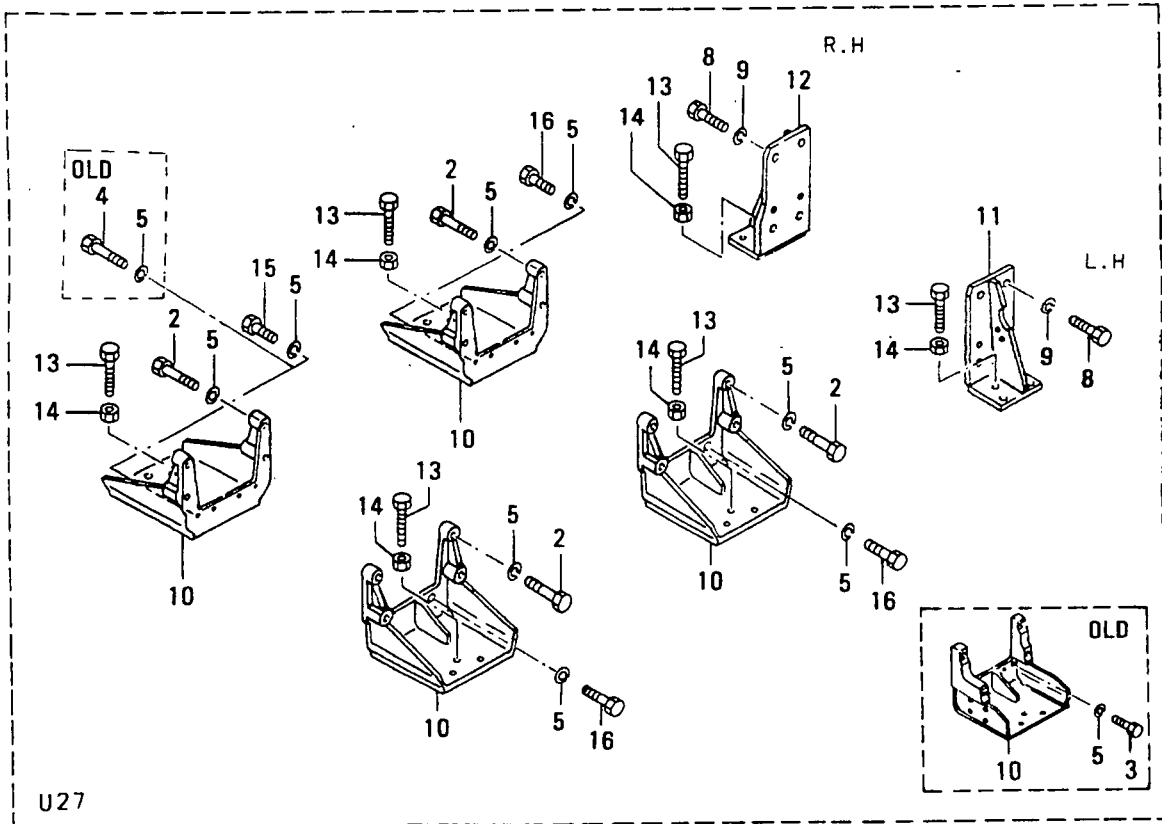
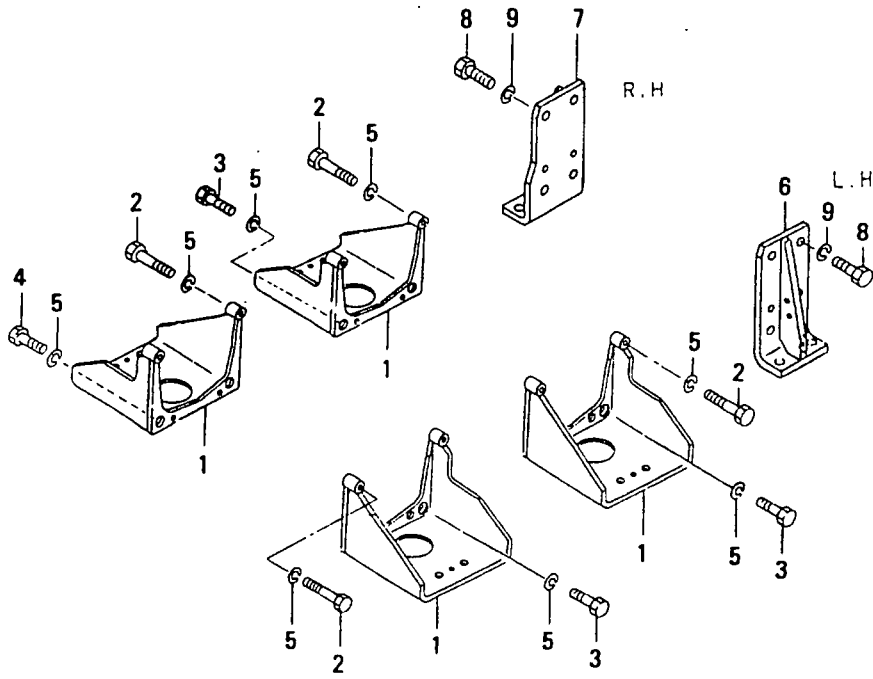
見出 番号 REF. NO.	部品番号 PART NO.	代 記 R S C /EN P Q G	部品名称 および 記事・仕様記号 PART NAME & DESCRIPTION	型式 個数 MODEL&QTY					適用号機 APPLICABLE SERIAL NO.		機 種 M V /R
				PT	PTA	PTK	MP- TA	MP- TK	FROM@	--@UPTO	
22	37711-04300		SEAL,OIL	1	1	1	1	1			A
23	30912-01400		PLUG	1	1	1	1	1			A
24	37711-03100		COVER	2	2	2	2	2		@ 10021	
	37711-13100	31	COVER	2	2	2	2	2			
25	37711-03200		PACKING	2	2	2	2	2			A
26	F1805-12020		BOLT,W/WASHER	6	6	6	6	6			A
27	F5000-20000		PLUG,DRAIN	1	1	1	1	1			A
	F5000-20000		PLUG,DRAIN	2	2	2	.	.			A
28	F4530-12000		CONNECTOR	1	1	1	1	1			
	F4530-12000		CONNECTOR	1	1	1	.	.			
29	05946-02001		WASHER, SEALING	2	2	2	2	2			A
30	37463-02400		PICK-UP	1	1	1	.	.			
31	04410-14200		PICK-UP	1	1	1	.	.			
32	F2515-12000		AWASHER, SPRING	34	34	34	34	34		10452@	AV

13 オイル パン
OIL PAN



見出 番号 REF. NO.	部品番号 PART NO.	代交記 番号 RSC /EN PQG	部品名称 および 記事・仕様記号 PART NAME & DESCRIPTION	型式 個数 MODEL&QTY						適用号機 APPLICABLE SERIAL NO. FROM@--@UPTO	機 M/R
				PT	TA	TK	MP-	MP-			
							TA	TK			
1	37813-10100		CPAN,OIL U25,U26	1	1	1	1	1	@ 10009		
	37813-20100		GLCPAN,OIL U25,U26	1	1	1	1	1	10010@		
	37813-20101		R2CPAN,OIL U25,U26	1	1	1	1	1	10010@		
	37813-30100		R3CPAN,OIL U25,U26	1	1	1	1	1	10010@		
	37813-30101		R4 PAN,OIL U25,U26	1	1	1	1	1	10010@		
2	F3156-08000		O-RING	1	1	1	1	1			
3	37813-00200		PACKING,OIL PAN	1	1	1	1	1			
4	F1805-12035		BOLT,W/WASHER B/W	66	66	66	66	66			
5	33546-06900		COVER	1	1	1	1	1			
6	45735-51100		FLANGE	1	1	1	1	1			
7	F3156-06000		O-RING	2	2	2	2	2			
8	F1805-12025		BOLT,W/WASHER B/W	2	2	2	2	2			
9	F1805-12030		BOLT,W/WASHER B/W	2	2	2	2	2			
10	F5000-36000		PLUG,DRAIN	2	2	2	2	2			
11	05946-03601		WASHER, SEALING	2	2	2	2	2			
12	F5000-20000		PLUG,DRAIN	2	2	2	2	2	@ 10009		
	F5000-20000	1	PLUG,DRAIN	1	1	1	1	1	10010@		
13	05946-02001		WASHER, SEALING	2	2	2	2	2	@ 10009		
	05946-02001	1	WASHER, SEALING	1	1	1	1	1	10010@		
14	F5006-26000		PLUG, TAPERED	1	1	1	1	1			
	F5000-16000		APLUG, DRAIN	1	1	1	1	1	10010@		
16	05946-01601		AWASHER, SEALING	1	1	1	1	1	10010@		
17	37813-22100		PAN,OIL U27	.	.	.	1	1			

エンジン マウンティング
ENGINE MOUNTING

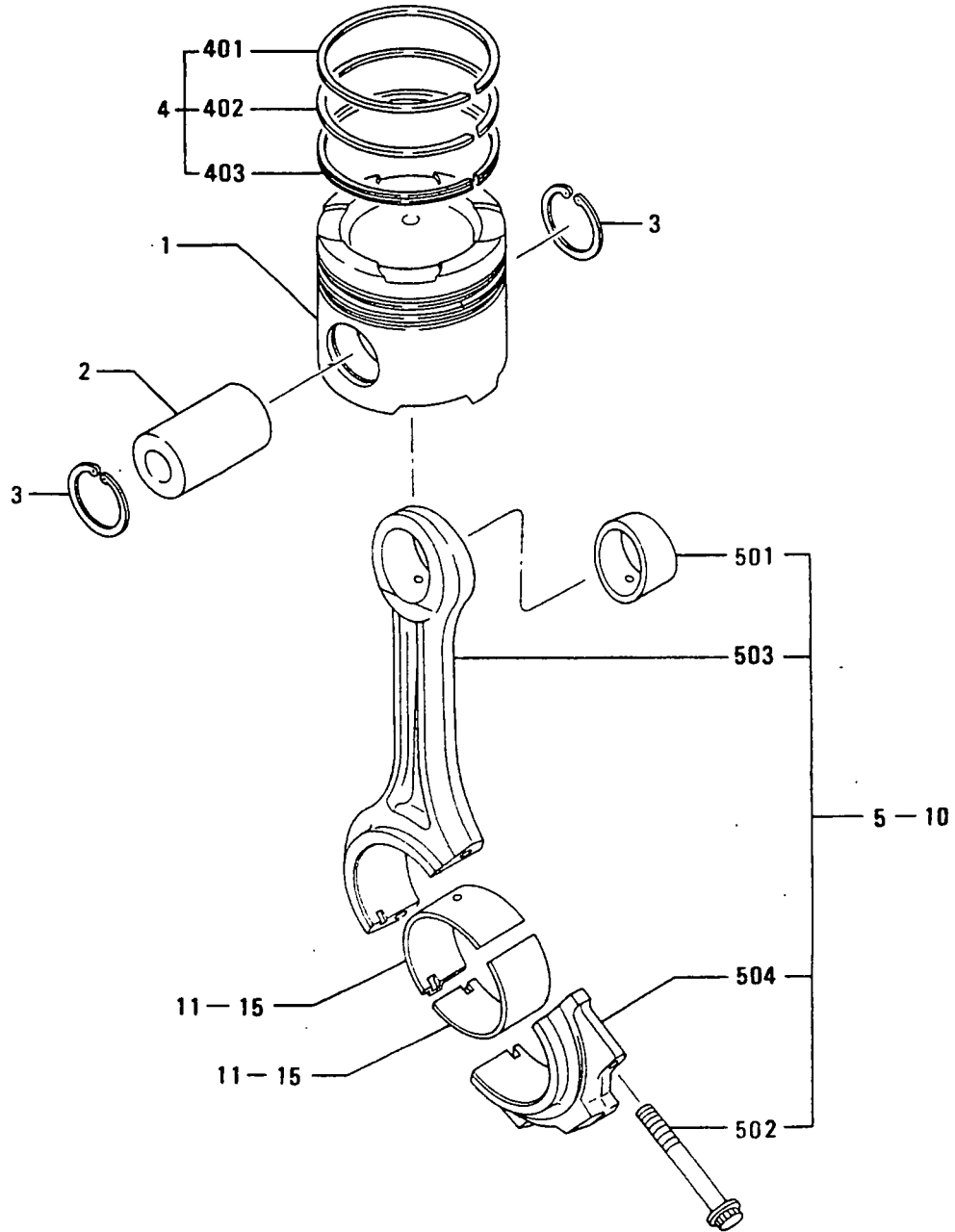


U27

エンジン マウンティング
ENGINE MOUNTING

見出し 番号 REF. -NO.	部品番号 PART NO.	代 記 号 R/S /EN P/QG	部品名称 および PART NAME &	記事・仕様記号 DESCRIPTION	型式 個数 MODEL&QTY					適用号機 APPLICABLE SERIAL NO.	機 種 M/V /R	
					PT	PTA	PTK	MP- TA	MP- TK			
1	37714-10100		CBRACKET, MOUNTING U26	FRONT	U25	4	4	4	4	4		
	37714-20100R1		BRACKET, MOUNTING U26	FRONT	U25	4	4	4	4	4		
2	F1035-20080		BOLT			8	8	8	8	8		A
3	F1035-20050		BOLT			7	7	7	7	7		A
	F1035-20050		DBOLT	U27		.	.	.	7	7	@ 10180A	A
4	F1035-20035		BOLT	U25, U26		1	1	1	1	1		A
	F1035-20035		DBOLT	U27		.	.	.	1	1	@ 10180A	A
5	F2515-20000		WASHER, SPRING			16	16	16	16	16		A
6	37714-12100		CBRACKET, MOUNTING U26	RE L.H	U25	1	1	1	1	1		
	37714-22100R1		CBRACKET, MOUNTING U26	RE L.H	U25	1	1	1	1	1		V
	37714-22101R2		BRACKET, MOUNTING U26	RE L.H	U25	1	1	1	1	1		V
7	37714-02201		CBRACKET, MOUNTING U26	RE R.H	U25	1	1	1	1	1		
	37714-12200R1		CBRACKET, MOUNTING U26	RE R.H	U25	1	1	1	1	1		V
	37714-12201R2		BRACKET, MOUNTING U26	RE R.H	U25	1	1	1	1	1		V
8	F1035-20050		BOLT			8	8	8	8	8		A
9	F2515-20000		WASHER, SPRING			8	8	8	8	8		A
10	37714-00501		CBRACKET, MOUNTING	FRONT	U27	.	.	.	4	4	@ 10180	
	45R14-30100G1		BRACKET, MOUNTING	FRONT	U27	.	.	.	4	4	10181@	V
11	37714-02600		BRACKET, MOUNTING	RE L.H	U27	.	.	.	1	1		
12	37714-02500		BRACKET, MOUNTING	RE R.H	U27	.	.	.	1	1		
13	94610-01100		BOLT	U27		.	.	.	6	6		A
14	F2300-18000		NUT	U27		.	.	.	6	6		A
15	F1035-20065		ABOLT	U27		.	.	.	1	1	10181@	AV
16	F1035-20080		ABOLT	U27		.	.	.	7	7	10181@	AV

ピストン、コネクティングロッド
PISTON & CONNECTING-ROD



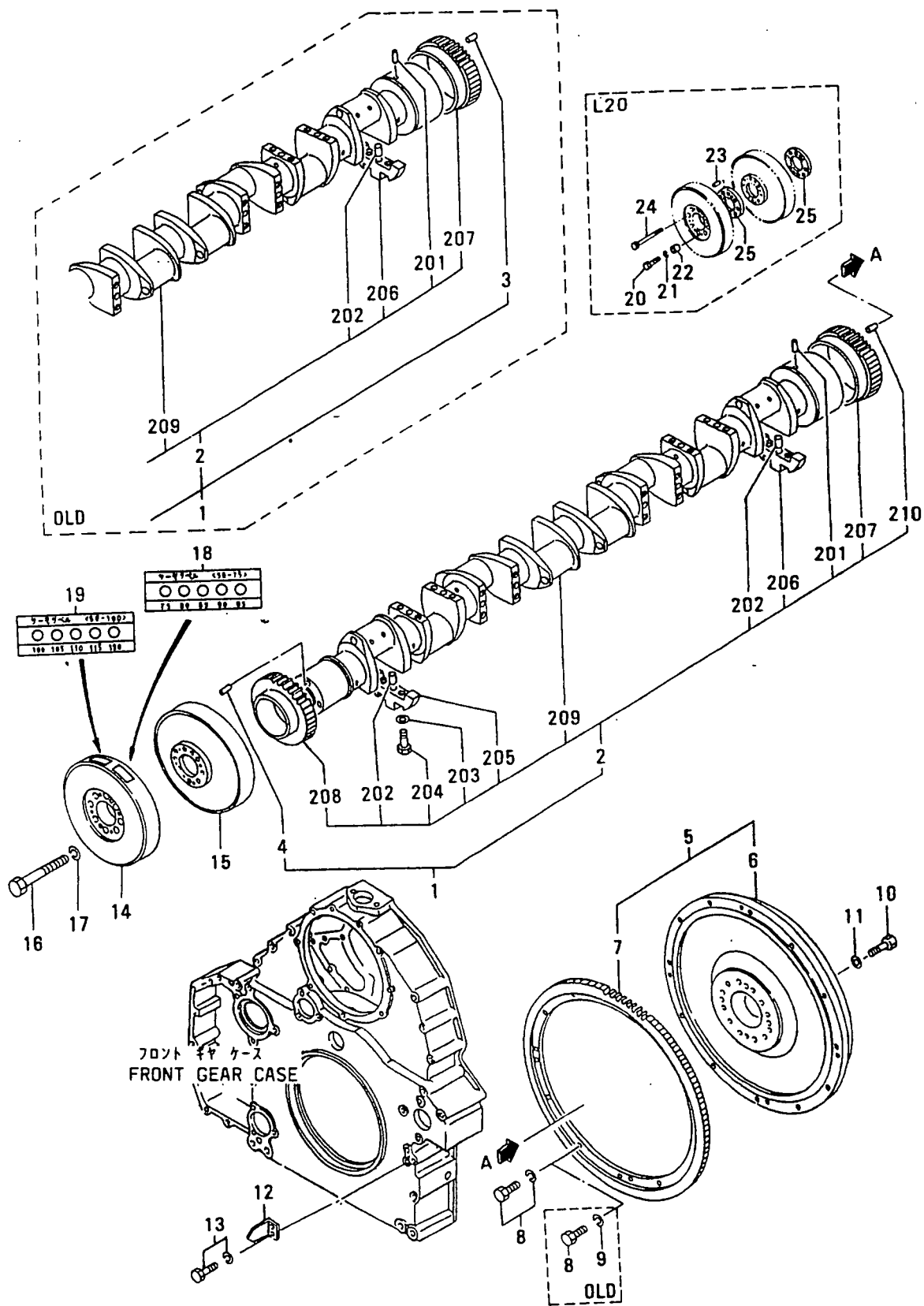
ピストン,コネクティングロッド
PISTON & CONNECTING-ROD

見出 番号 REF -NO.	部品番号 PART NO.	代 理 記 号 RSC /EN PQG	部品名称 PART NAME	および &	記事・仕様記号 DESCRIPTION	型式 個数 MODEL&QTY					適用号機 APPLICABLE SERIAL NO. FROM@--@UPTO	機 種 M V R D	
						PT	PTA	PTK	MP	MP-			
							TA	TK					
1	37517-20100		CP		PISTON STD	16	16	16	16	16		@ 10454A	
	37517-30100	31	PI		STON STD	16	16	16	16	16			V
2	37517-08101		PIN,PI		STON	16	16	16	16	16			A
3	F3202-07000		RING,SNAP			32	32	32	32	32			A
4	37517-00010		RING SET,PISTON		STD	16	16	16	16	16			A
401	*		RING,COMPRESSION			16	16	16	16	16			
402	*		RING,COMPRESSION			16	16	16	16	16			
403	*		RING,OIL			16	16	16	16	16			
5	37719-20010		CCONNECTING-ROD ASSY		STD	16	16	16	16	16		@ 10059	
	37719-30010	31	CCONNECTING-ROD ASSY		STD	16	16	16	16	16			
	37719-30011	R2	CONNECTING-ROD ASSY		STD	16	16	16	16	16			
501	37519-00600		BUSHING,CON-ROD			16	16	16	16	16			
502	37519-20300		CBOLT,CON-ROD			32	32	32	32	32			
	37519-20301	R1	BOLT,CON-ROD			32	32	32	32	32			A
503	*		CONNECTING-ROD			16	16	16	16	16			
504	37719-10200		CAP,CON-ROD			16	16	16	16	16			
6	37719-20020		CCONNECTING-ROD ASSY		RANK A:13.75KG	16	16	16	16	16		@ 10059	
	37719-30020	31	CCONNECTING-ROD ASSY		RANK A:13.75KG	16	16	16	16	16			
	37719-30021	R2	CONNECTING-ROD ASSY		RANK A:13.75KG	16	16	16	16	16			V
7	37719-20030		CCONNECTING-ROD ASSY		RANK B:13.90KG	16	16	16	16	16		@ 10059	
	37719-30030	31	CCONNECTING-ROD ASSY		RANK B:13.90KG	16	16	16	16	16			
	37719-30031	R2	CONNECTING-ROD ASSY		RANK B:13.90KG	16	16	16	16	16			V
8	37719-20040		CCONNECTING-ROD ASSY		RANK C:14.05KG	16	16	16	16	16		@ 10059	
	37719-30040	31	CCONNECTING-ROD ASSY		RANK C:14.05KG	16	16	16	16	16			
	37719-30041	R2	CONNECTING-ROD ASSY		RANK C:14.05KG	16	16	16	16	16			V
9	37719-20050		CCONNECTING-ROD ASSY		RANK D:14.20KG	16	16	16	16	16		@ 10059	
	37719-30050	31	CCONNECTING-ROD ASSY		RANK D:14.20KG	16	16	16	16	16			
	37719-30051	R2	CONNECTING-ROD ASSY		RANK D:14.20KG	16	16	16	16	16			V
10	37719-20060		CCONNECTING-ROD ASSY		RANK E:14.35KG	16	16	16	16	16		@ 10059	
	37719-30060	31	CCONNECTING-ROD ASSY		RANK E:14.35KG	16	16	16	16	16			
	37719-30061	R2	CONNECTING-ROD ASSY		RANK E:14.35KG	16	16	16	16	16			V
11	*		CMETAL,CON-ROD			32	32	32	32	32			
	37519-32100	11	METAL,CON-ROD		STD	32	32	32	32	32			
12	*		CMETAL,CON-ROD		U.S 0.25	32	32	32	32	32			A
	37519-32200	11	METAL,CON-ROD		U.S 0.25	32	32	32	32	32			A
13	*		CMETAL,CON-ROD		U.S 0.50	32	32	32	32	32			A
	37519-32300	11	METAL,CON-ROD		U.S 0.50	32	32	32	32	32			A
14	*		CMETAL,CON-ROD		U.S 0.75	32	32	32	32	32			A
	37519-32400	11	METAL,CON-ROD		U.S 0.75	32	32	32	32	32			A
15	*		CMETAL,CON-ROD		U.S 1.00	32	32	32	32	32			A
	37519-32500	11	METAL,CON-ROD		U.S 1.00	32	32	32	32	32			A

クランクシャフト, フライホイール, タンパ°
 CRANKSHAFT, FLYWHEEL & DAMPER-

20

- 28-



クランクシャフト, フライホイール, ダンパ
CRANKSHAFT, FLYWHEEL & DAMPER

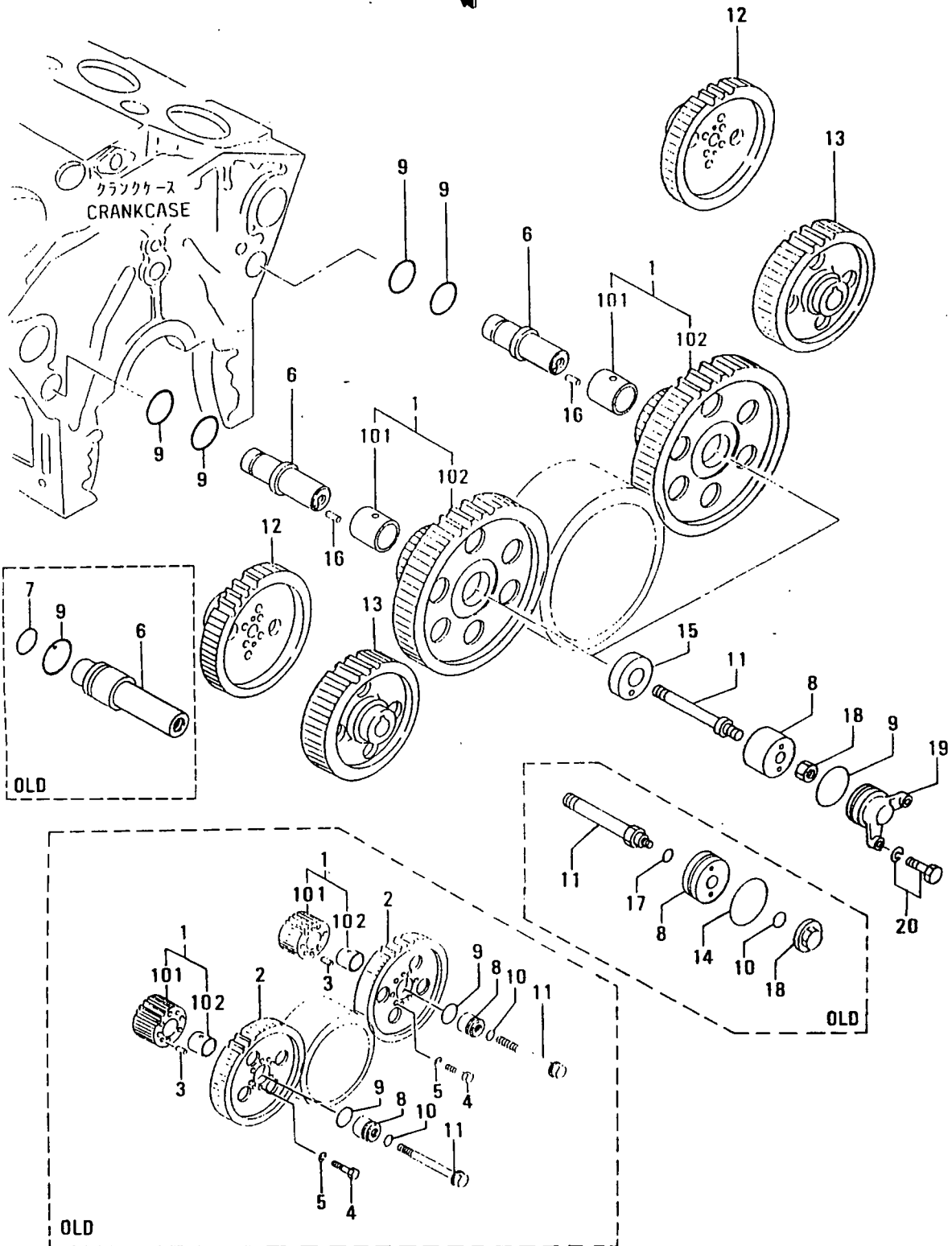
見 番 号 REF NO.	部 品 番 号 PART NO.	代 表 記 号 R S C / E N P Q G	部 品 名 称 お よ び 記 事 ・ 仕 様 記 号 PART NAME & DESCRIPTION	型 式 個 数 MODEL & QTY					適 用 号 機 APPLICABLE SERIAL NO. FROM @ -- @ UPTO	機 種 M V / R O R D
				PT	PTA	PTK	MP- TA	MP- TK		
1	37820-10011		CCRANKSHAFT ASSY	1	1	1	1	1	@ 10272	
	37820-10012		CCRANKSHAFT ASSY	1	1	1	1	1	@ 10272	
	37820-20010	N2	CCRANKSHAFT ASSY	1	1	1	1	1	10273@	V
2	*		CRANKSHAFT SUB ASSY	1	1	1	1	1		
201	F2846-05000		PIN, DOWEL	1	1	1	1	1		A
202	F2846-20000		PIN, DOWEL	16	16	16	16	16		A
203	33707-11701		WASHER	32	32	32	32	32		A
204	37420-10300		BOLT	32	32	32	32	32		A
205	37420-11202		WEIGHT, BALANCE	15	15	15	15	15		
206	37720-00300		WEIGHT	1	1	1	1	1		
207	37723-10100		GEAR, CRANKSHAFT	1	1	1	1	1		
208	37725-12100		GEAR, CRANKSHAFT	1	1	1	1	1		
209	*		CRANKSHAFT	1	1	1	1	1		
210	33320-04701		APIN, DOWEL	2	2	2	2	2	10145@	A
3	33320-04701		DPIN, DOWEL	2	2	2	2	2	@ 10144A	
4	37420-00600		CPIN, DOWEL	2	2	2	2	2	@ 10290	
	37820-00500	N1	PIN, DOWEL	2	2	2	2	2	10291@	V
5	37721-01010		CFLYWHEEL ASSY	1	1	1	1	1	@ 10232	
	37721-10010	31	CFLYWHEEL ASSY	1	1	1	1	1		V
	37721-10011	R2	FLYWHEEL ASSY	1	1	1	1	1		V
	*		FLYWHEEL	1	1	1	1	1		
	37721-00200		CGEAR, RING	1	1	1	1	1	@ 10232	
	37721-20200	N1	GEAR, RING	1	1	1	1	1	10233@	V
8	F1035-10030		CBOLT	12	12	12	12	12	@ 10232A	
	F1035-10045	N1	CBOLT	12	12	12	12	12	10233@	AV
	F1805-10045	32	BOLT, W/WASHER	12	12	12	12	12	10233@	AV
9	F2515-10000		DWASHER, SPRING	12	12	12	12	12	@ 10272A	
10	F1035-22090		BOLT	12	12	12	12	12		A
11	33707-11701		WASHER	12	12	12	12	12		A
12	37722-00800		CPOINTER	1	1	1	1	1		
	37722-00801	R1	POINTER	1	1	1	1	1		
13	F1805-12020		BOLT, W/WASHER	2	2	2	2	2		A
14	37422-10300		CDAMPER, VISCOUS, FR	1	1	1	1	1	@ 10059	
	37422-20300	31	CDAMPER, VISCOUS, FR	1	1	1	1	1		
	37822-01010	R2	DAMPER, VISCOUS, FR	1	1	1	1	1		V
15	37422-10400		CDAMPER, VISCOUS, RE	1	1	1	1	1	@ 10059	
	37422-20400	31	CDAMPER, VISCOUS, RE	1	1	1	1	1		
	37722-01200	R2	DAMPER, HASSE, RE	1	1	1	1	1		V
16	F1035-22090		BOLT	8	8	8	8	8		A
17	F2515-22000		WASHER, SPRING	8	8	8	8	8		A
18	32522-04100		ALABEL, THERMO	1	1	1	1	1	10084@	
19	32522-04200		ALABEL, THERMO	1	1	1	1	1	10084@	
20	F1035-12060		ABOLT	2	2	2	2	2	10273@	AV
21	F2515-12000		AWASHER, SPRING	2	2	2	2	2	10273@	AV
22	45713-62200		ABOSS	2	2	2	2	2	10273@	V
23	F2846-20000		APIN, DOWEL	2	2	2	2	2	10273@	AV
	F1035-22130		ABOLT	8	8	8	8	8	10273@	AV
	37722-00500		CSPACER, DAMPER	2	2	2	2	2	10273@	AV
	37722-10500	31	SPACER, DAMPER	2	2	2	2	2	@ 10457	V

タイミングギヤ
TIMING GEAR

23

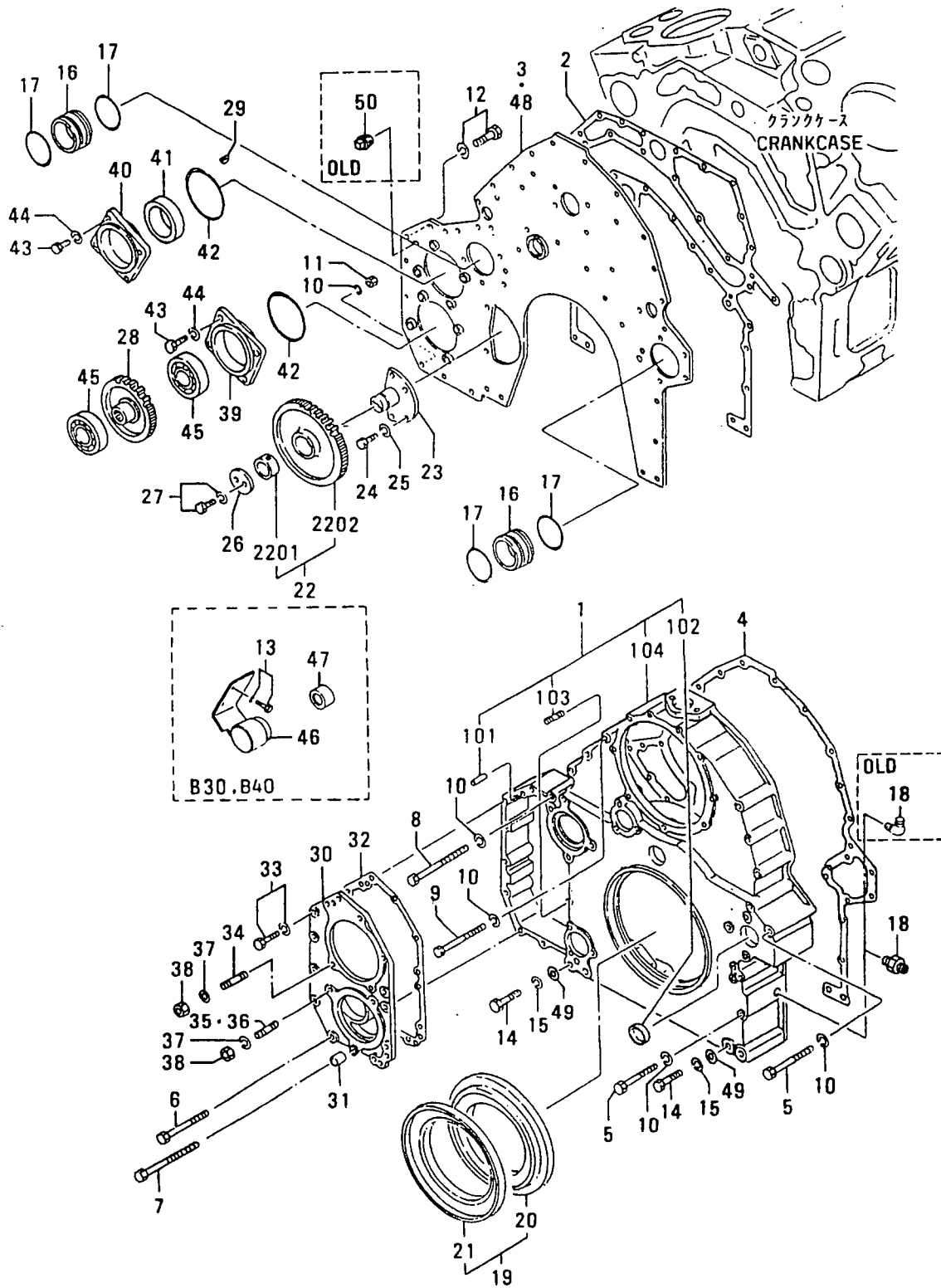
- 30 -

前方
FORWARD



見出し 番号 E-NO.	部品番号 PART NO.	代案記 種別号 RSC /EN PQG	部品名称 および 記事・仕様記号 PART NAME & DESCRIPTION	型式 個数 MODEL&QTY					適用号機 APPLICABLE SERIAL NO. FROM@--@UPTO	機 区 別 M V /R D
				PT	PTA	PTK	MP	MP-		
				TA	TK					
1	37723-03020		CGEAR ASSY, IDLER Z=32	2	2	2	2	2	@ 10200	
	37723-13020		GCGEAR ASSY, IDLER Z=32&80	2	2	2	2	2	10201@@ 10232	V
	37723-23020		G2 GEAR ASSY, IDLER Z=32&80	2	2	2	2	2	10233@	V
101	37123-03400		CBUSHING	2	2	2	2	2	@ 10200	
	37723-03400N1		CBUSHING	2	2	2	2	2	10201@@ 10232	V
	37723-13400N2		BUSHING	2	2	2	2	2	10233@	V
102	*		GEAR, IDLER	2	2	2	2	2		
2	37723-03100		DGEAR, IDLER Z=80	2	2	2	2	2	@ 10200	
3	F2846-12000		DPIN, DOWEL	4	4	4	4	4	@ 10200A	
4	F1035-12045		DBOLT	12	12	12	12	12	@ 10200A	
5	F2515-12000		DWASHER, SPRING	12	12	12	12	12	@ 10200A	
6	37723-13500		CSHAFT, IDLER	2	2	2	2	2	@ 10154	
	37723-13501R1		CSHAFT, IDLER	2	2	2	2	2	@ 10154	
	37723-2350032		CSHAFT, IDLER	2	2	2	2	2	@ 10200	
	37723-3350033		CSHAFT, IDLER	2	2	2	2	2	@ 10232	V
	37723-43500N4		CSHAFT, IDLER	2	2	2	2	2	10233@@ 10235	V
	37723-04500N5		SHAFT, IDLER	2	2	2	2	2	10236@	V
7	F3156-04500		CO-RING	2	2	2	2	2	@ 10200A	
	05507-2045031		DO-RING	2	2	2	2	2	@ 10235AV	
8	37723-23600		CCOLLAR	2	2	2	2	2	@ 10154	
	37723-3360031		CCOLLAR	2	2	2	2	2	@ 10200	
	37723-4360032		CCOLLAR	2	2	2	2	2	@ 10232	V
	37723-53600N3		CCOLLAR	2	2	2	2	2	10233@@ 10235	V
	37723-04600N4		CCOLLAR	2	2	2	2	2	10236@	V
9	F3156-06000		CO-RING	4	4	4	4	4	@ 10200A	
	05507-2060031		OO-RING	4	4	4	4	4	@ 10232AV	
	05507-20600 2		OO-RING	2	2	2	2	2	10233@@ 10235AV	
	05507-20600 3		O-RING	6	6	6	6	6	10236@	AV
10	05507-00200		CO-RING	2	2	2	2	2	@ 10200A	
	05507-1020031		CO-RING	2	2	2	2	2	@ 10232AV	
	05507-20250N2		DO-RING	2	2	2	2	2	10233@@ 10235AV	
11	37723-13700		CBOLT, IDLER	2	2	2	2	2	@ 10232A	
	37723-23700N1		CBOLT, IDLER	2	2	2	2	2	10233@@ 10235	V
	37723-04700N2		CBOLT, IDLER	2	2	2	2	2	10236@@ 10263	V
	37723-1470033		BOLT, IDLER	2	2	2	2	2	10236@	V
12	37723-11100		GEAR, CAMSHAFT Z=60	2	2	2	2	2		
13	37723-12100		GEAR, INJ PUMP Z=60	2	2	2	2	2		
14	05507-10550		DO-RING	2	2	2	2	2	10233@@ 10235AV	
15	37723-03800		APLATE, THRUST	2	2	2	2	2	10233@	V
16	F2846-08000		APIN, DOWEL	2	2	2	2	2	10233@	AV
17	05507-10180		DO-RING	2	2	2	2	2	10233@@ 10235AV	
18	37723-03900		CNUT, CAP	2	2	2	2	2	10233@@ 10235	V
	F2325-18000N1		NUT, JAM	2	2	2	2	2	10236@	AV
19	37723-04900		ACOVER	2	2	2	2	2	10236@	V
20	F1805-12030		ABOLT, W/WASHER B/W	4	4	4	4	4	10236@	AV

25-01 アクセサリードライブ (フロント)
ACCESSORY DRIVE (FRONT)

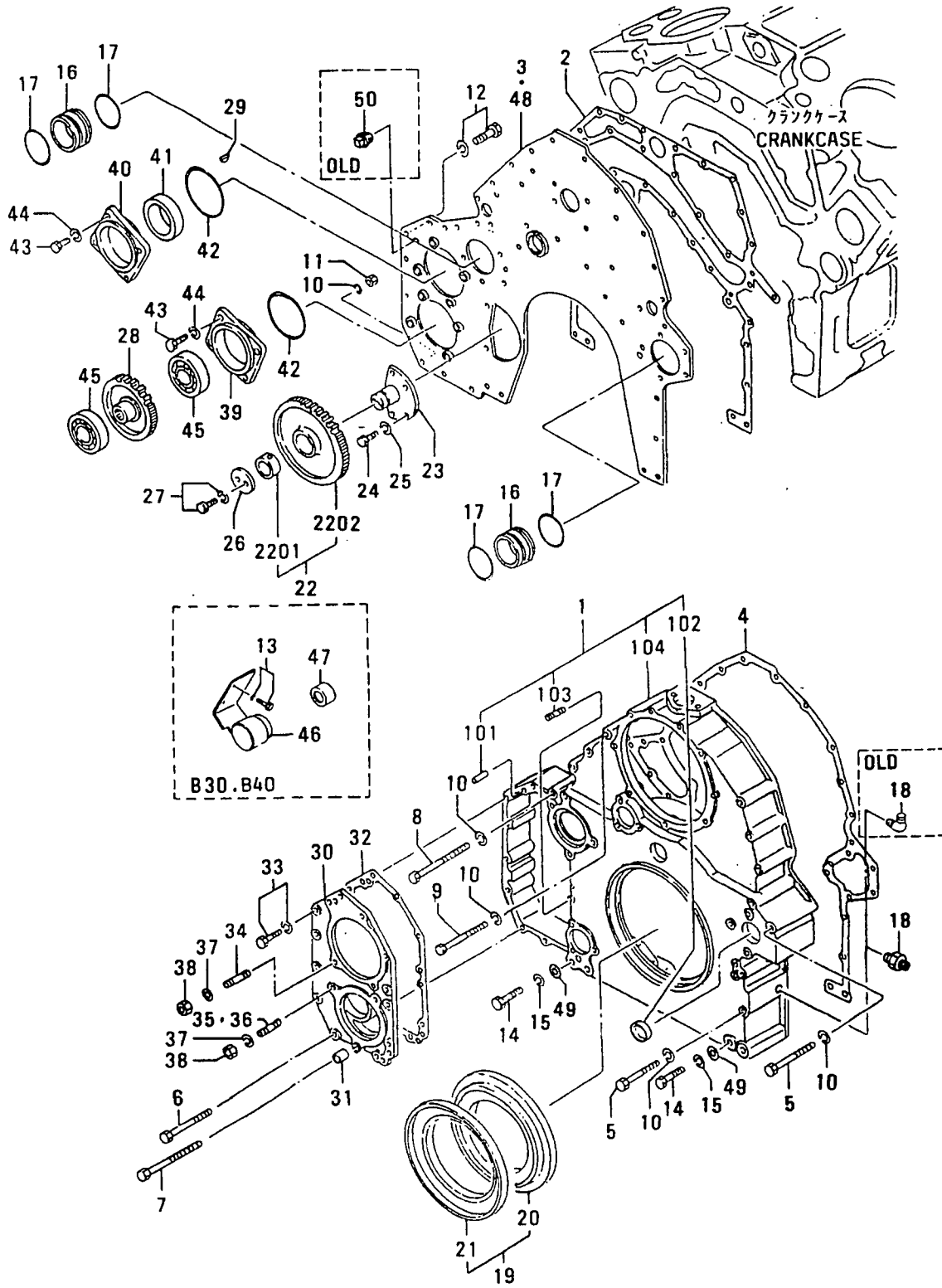


アクセサリドライブ (フロント)
25-01 ACCESSORY DRIVE (FRONT)

- 33 -

見出 番号 REF. -NO.	部品番号 PART NO.	部品名称 および PART NAME & DESCRIPTION	記事・仕様記号	型式 個数 MODEL&QTY						適用号機 APPLICABLE SERIAL NO. FROM@--@UPTORD	新 区 域 M V R D
				PT	PTA	PTK	MP- TA	MP- TK			
1	37725-11010	CASE ASSY, GEAR, FR		1	1	1	1	1		@ 10181	
	37725-21010	CASE ASSY, GEAR, FR		1	1	1	1	1			V
101	F2846-12000	PIN, DOWEL		2	2	2	2	2			A
102	04826-25000	CAP, SEALING		2	2	2	2	2			
103	05977-12030	STUD		2	2	2	2	2			
104	*	CASE, GEAR		1	1	1	1	1			
2	37725-20200	CPACKING, FRONT		1	1	1	1	1		@ 10204A	
	37725-20201	CPACKING, FRONT		1	1	1	1	1		@ 10204A	
	37725-30200	CPACKING, FRONT		1	1	1	1	1			AV
3	*	CPLATE, FRONT		1	1	1	1	1			
	37725-50300	CPLATE, FRONT	B10, B12, B20, B30, B22	1	1	1	1	1		@ 10157	
	37725-70300	CPLATE, FRONT	B10, B12, B20, B30, B22	1	1	1	1	1			
	37725-70301	CPLATE, FRONT	B10, B12, B20, B30, B22	1	1	1	1	1			V
4	37725-30400	CPACKING, FRONT		1	1	1	1	1		@ 10204A	
	37725-40400	CPACKING, FRONT		1	1	1	1	1			AV
5	MH000236	QBOLT		10	10	10	10	10		@ 10272A	
	MH000236	QBOLT		9	9	9	9	9		10273@ 10285A	
	MH000236	QBOLT		10	10	10	10	10		10286@	A
6	F1035-12130	QBOLT		7	7	7	7	7		@ 10076A	
	F1035-12130	BOLT		6	6	6	6	6		10077@	A
	05978-12160	QBOLT		1	1	1	1	1		10077@ 10272A	
	05978-12160	QBOLT		2	2	2	2	2		10273@ 10285A	
	05978-12160	BOLT		1	1	1	1	1		10286@	A
8	F1035-12110	BOLT		3	3	3	3	3			A
9	F1035-12100	BOLT		1	1	1	1	1			A
10	F2515-12000	WASHER, SPRING		21	21	21	21	21			A
11	F2300-12000	NUT		4	4	4	4	4			A
12	F1805-12025	QBOLT, W/WASHER	B/W	29	29	29	29	29		@ 10076A	
	F1805-12025	BOLT, W/WASHER	B/W	27	27	27	27	27		10077@	A
13	F1805-12025	BOLT, W/WASHER	B/W B30, B40	2	2	2	2	2			A
14	05978-16150	CBOLT		4	4	4	4	4		- 10093A	
	05978-16160	CBOLT		4	4	4	4	4		10094-	A
15	F2515-16000	WASHER, SPRING		4	4	4	4	4			A
16	37746-00501	COUPLING		2	2	2	2	2			
17	F3153-07500	O-RING		4	4	4	4	4			A
18	F4560-06300	CELBOW		1	1	1	1	1		- 10264	
	F4540-06300	CONNECTOR		1	1	1	1	1		10265-	V
19	37725-18000	SEAL ASSY, OIL, FR		1	1	1	1	1			
20	37425-08200	SLINGER		1	1	1	1	1			
21	37511-04300	SEAL, OIL		1	1	1	1	1			A
22	37725-03010	GEAR ASSY, IDLER	Z=56	1	1	1	1	1			
2201	37123-03400	BUSHING		1	1	1	1	1			
2202	*	GEAR, IDLER		1	1	1	1	1			
23	37725-03500	SHAFT, IDLER		1	1	1	1	1			
24	F1035-12035	BOLT		4	4	4	4	4			A
25	F2515-12000	WASHER, SPRING		4	4	4	4	4			A
	32423-03800	PLATE		1	1	1	1	1			
	F1805-10020	BOLT, W/WASHER	B/W	2	2	2	2	2			A
27	37725-22300	CGEAR, OIL PUMP	Z=50	1	1	1	1	1			
28	37725-22301	CGEAR, OIL PUMP	Z=50	1	1	1	1	1			

アクセサリドライブ (フロント)
 25-01 ACCESSORY DRIVE (FRONT)

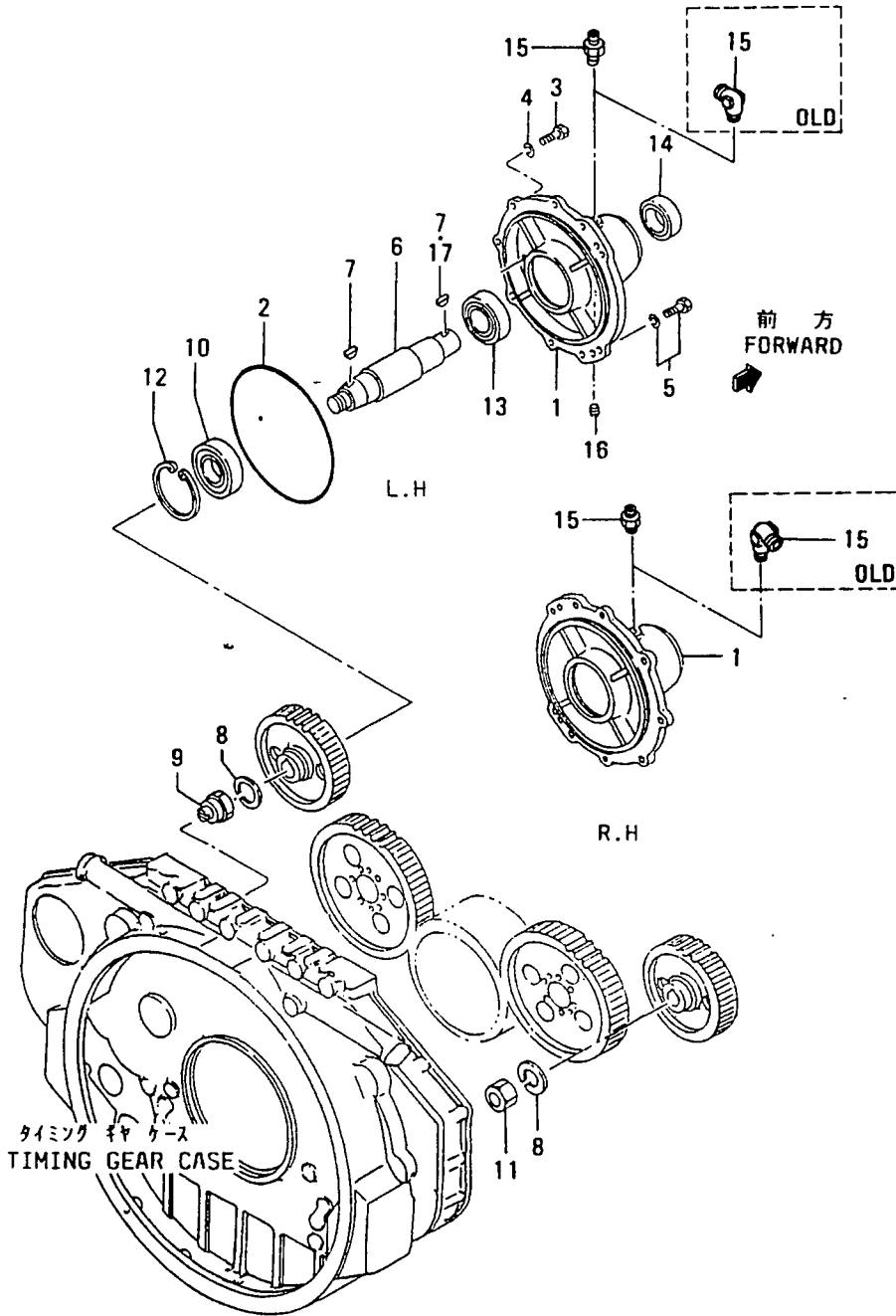


アクセサリドライブ (フロント)
25-01 ACCESSORY DRIVE (FRONT)

- 35 -

見出 番号 REF. -NO.	部品番号 PART NO.	代 表 記 号 R S C / E N P Q G	部品名称 および 記事・仕様記号 PART NAME & DESCRIPTION	型式 個数 MODEL&QTY					適用号機 APPLICABLE SERIAL NO. FROM@--@UPTORD	機 区 別 M V /R D
				PT	PTA	PTK	MP- TA	MP- TK		
29	F2870-10032		KEY, WOODRUFF	1	1	1	1	1		
30	37725-40500		PLATE	1	1	1	1	1		
31	37561-01800		PIN, DOWEL	1	1	1	1	1		A
32	37725-10600		PACKING	1	1	1	1	1	@ 10204	A
	37725-20600	31	PACKING	1	1	1	1	1		AV
33	F1805-12035		BOLT, W/WASHER	4	4	4	4	4		A
34	05977-12030		STUD	6	6	6	6	6	@ 10041	
	05977-12030	10	STUD	4	4	4	4	4	10042@	@ 10076
	05977-12030	2	STUD	2	2	2	2	2	10077@	
35	05977-12060		STUD	2	2	2	2	2	10077@	@ 10258
	05977-12065	N1	STUD	2	2	2	2	2	10259@	
36	05977-12050		STUD	2	2	2	2	2	10042@	@ 10076
37	F2515-12000		WASHER, SPRING	6	6	6	6	6		A
38	F2300-12000		NUT	6	6	6	6	6		A
39	37725-00800		COVER, BEARING	1	1	1	1	1		
	37725-00801	R1	COVER, BEARING	1	1	1	1	1		
40	37725-00901		COVER, BEARING	1	1	1	1	1		
	37725-00902	R1	COVER, BEARING	1	1	1	1	1		
41	F3015-06523		SEAL, OIL	1	1	1	1	1		A
42	F3156-12500		O-RING	2	2	2	2	2		A
	F1035-12025		BOLT	8	8	8	8	8		A
44	F2515-12000		WASHER, SPRING	8	8	8	8	8		A
45	F8010-06310		BEARING, BALL	2	2	2	2	2		A
46	37725-04500		COVER	1	1	1	1	1		
47	37745-10800		SPACER	1	1	1	1	1		
			B30, B40							
48	37725-01500		PLATE, FRONT	1	1	1	1	1	@ 10157	
	37725-11500	31	PLATE, FRONT	1	1	1	1	1		
			B40							
49	F2500-16000		WASHER, PLAIN	4	4	4	4	4	10121@	A
50	F5006-21000		PLUG, TAPERED	1	1	1	1	1	10141@	@ 10163AV
			B10, B30, B20, B12, B22							

25-02 アクセサリードライブ (リア)
ACCESSORY DRIVE (REAR)

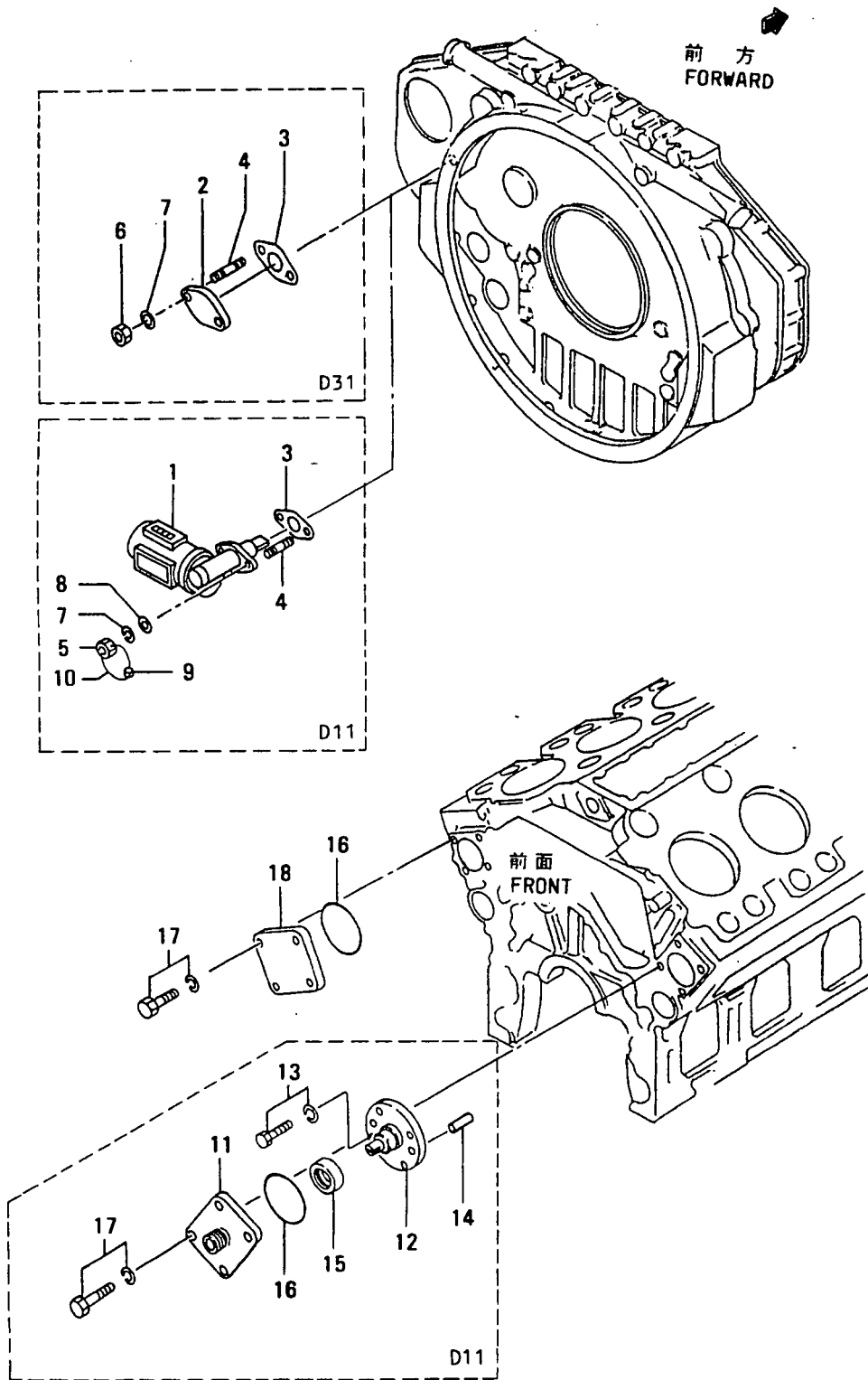


アクセサリドライブ (リヤ)
25-02 ACCESSORY DRIVE (REAR)

- 37 -

見出 番号 REF. -NO.	部品番号 PART NO.	代 記 号 RSC /EN PQQ	部品名称 および 記事・仕様記号 PART NAME & DESCRIPTION	型式 MODEL&QTY 個数						適用号機 APPLICABLE SERIAL NO. FROM@--@UPTO	新 区 別 MV /R ORD
				PT	PTA	PTK	MP- TA	MP- TK			
1	37525-23100		CCASE, DRIVE	2	2	2	2	2		- 10103	
	37525-33100	31	CCASE, DRIVE	2	2	2	2	2		@ 10258	
	37525-43100	32	CASE, DRIVE	2	2	2	2	2			V
2	37525-03600		O-RING	2	2	2	2	2			A
3	F1035-12045		BOLT	10	10	10	10	10			A
4	F2515-12000		WASHER, SPRING	10	10	10	10	10			A
5	F1805-12035		BOLT, W/WASHER	4	4	4	4	4			A
6	37725-25200		CSHAFT, DRIVE	2	2	2	2	2		@ 10254	
	37725-15300	N1	SHAFT, DRIVE	2	2	2	2	2		10255@	V
7	F2870-07025		QKEY, WOODRUFF	4	4	4	4	4		@ 10254	
	F2870-07025	1	KEY, WOODRUFF	2	2	2	2	2		10255@	
8	F2515-30000		WASHER, SPRING	2	2	2	2	2			A
9	37125-25602		COUPLING, DAMPER	1	1	1	1	1			
10	F8010-06309		BEARING, BALL	2	2	2	2	2			A
11	94104-01100		NUT	1	1	1	1	1			A
12	F3202-10000		RING, SNAP	2	2	2	2	2			A
13	F8006-06210		BEARING, BALL	2	2	2	2	2			A
14	37525-03400		SEAL, OIL	2	2	2	2	2			A
15	37736-01800		CELBOW	2	2	2	2	2		@ 10264	
	47500-55701	N1	CONNECTOR	2	2	2	2	2		10265@	V
	04827-71300		PLUG, TAPERED	2	2	2	2	2			A
17	F2870-10032		AKEY, WOODRUFF	2	2	2	2	2		10255@	V

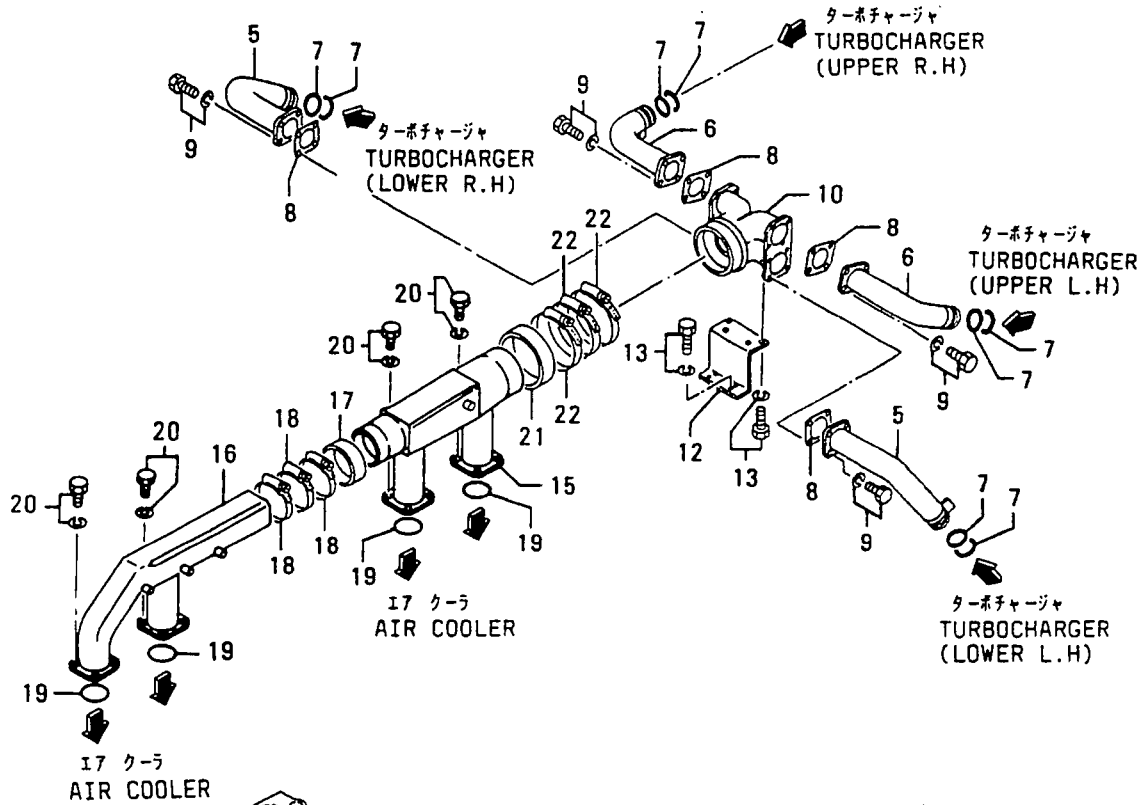
25-03 アウメータ
HOURMETER



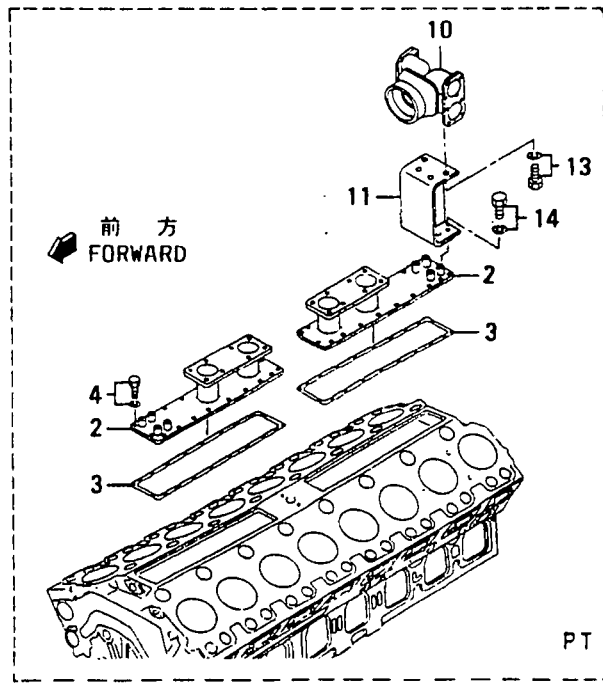
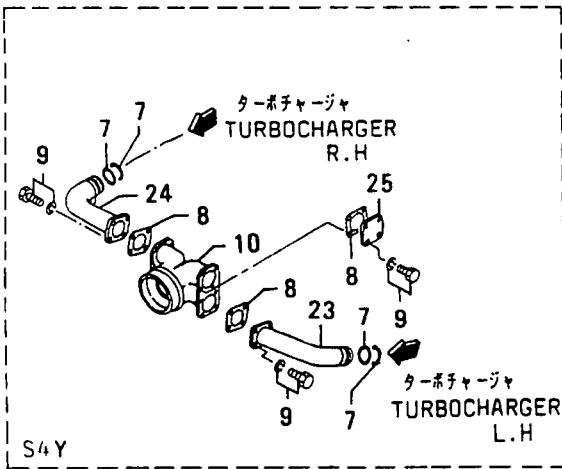
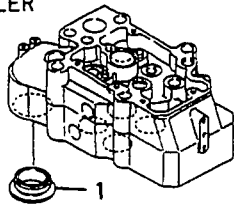
25-03 アワメ-タ
HOURMETER

見出 番号 REG.	部品番号 PART NO.	代 記 号 RSC /EN PQG	部品名称 および 記事・仕様記号 PART NAME & DESCRIPTION	型式 個数 MODEL&QTY					適用号機 APPLICABLE SERIAL NO.		機 種 M/R
				PT	PTA	PTK	MP- TA	MP- TK	FROM@	--@UPTO	
1	32525-13600		HOURMETER D11	1	1	1	1	1			
2	30407-05600		COVER D31	1	1	1	1	1			
3	30625-50501		GASKET	1	1	1	1	1			A
4	F1450-08025		STUD	2	2	2	2	2			
5	33063-11400		NUT D11	2	2	2	2	2			A
6	F2300-08000		NUT D31	2	2	2	2	2			A
7	F2515-08000		WASHER, SPRING	2	2	2	2	2			A
8	F2500-08000		WASHER, PLAIN D11	2	2	2	2	2			A
9	48000-96600		SEAL D11	1	1	1	1	1			A
10	34461-07700		WIRE, SEAL D11	1	1	1	1	1			
11	37725-07100		CCASE, OIL SEAL D11	1	1	1	1	1			
	37725-07101	RL	CASE, OIL SEAL D11	1	1	1	1	1			
12	37525-17300		COUPLING D11	1	1	1	1	1			
13	F1805-12025		BOLT, W/WASHER B/W D11	2	2	2	2	2			A
14	F2846-12000		PIN, DOWEL D11	2	2	2	2	2			A
15	F3003-01831		SEAL, OIL D11	1	1	1	1	1			A
16	F3153-09500		O-RING	1	1	1	1	1			A
17	F1805-12030		BOLT, W/WASHER B/W	8	8	8	8	8			A
18	37725-07200		COVER D31	1	1	1	1	1			
	37725-17200	RL	COVER D31	1	1	1	1	1			

30-01 インレット システム INLET SYSTEM



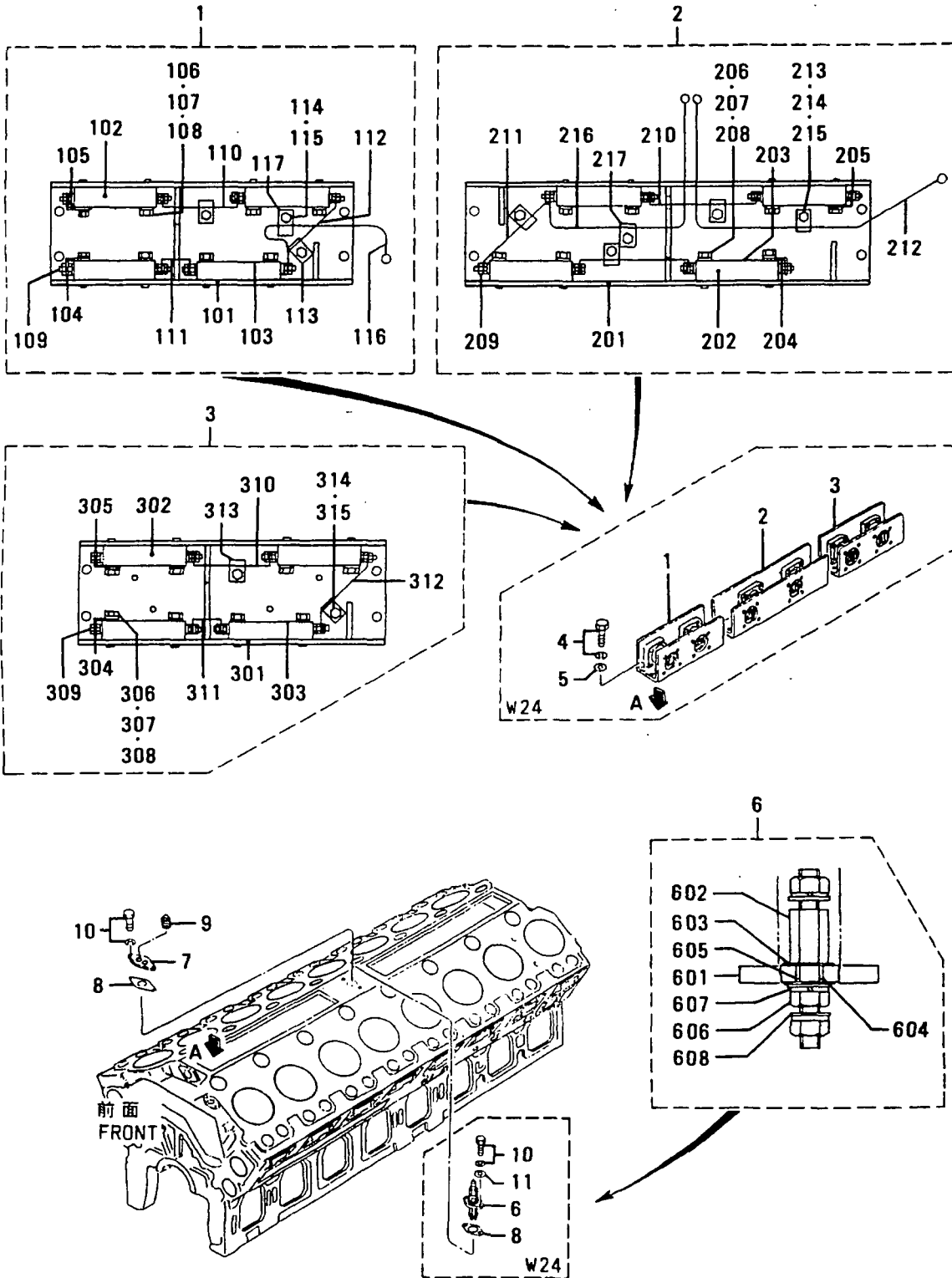
前方 FORWARD



30-01 インレット システム
INLET SYSTEM

見出 番号 REF. -NO.	部品番号 PART NO.	代 記 号 RSC /EN PQQ	部品名称 および 記事・仕様記号 PART NAME & DESCRIPTION	型式 個数 MODEL&QTY					適用号機 APPLICABLE SERIAL NO. FROM@--@UPTORD	機 区 別 MV /R
				PT	PTA	PTK	MP- TA	MP- TK		
1	37530-00200		PACKING	16	16	16	16	16		A
2	37830-02600		COVER, INLET	2		A
3	37855-00300		GASKET	2		A
4	F1805-10025		BOLT, W/WASHER B/W	40		A
5	37830-01100		DUCT S4A, S3G, S3B, S4S	2	2	2	2	2		A
6	37830-01200		DUCT S4A, S3G, S3B, S4S	2	2	2	2	2		A
7	35A30-00100		O-RING S4A, S3G, S3B, S4S	8	8	8	8	8		A
	35A30-00100		AO-RING S4Y	4	4	4	4	4	10201@	AV
8	37730-01500		PACKING	4	4	4	4	4		A
9	F1805-10025		BOLT, W/WASHER B/W	16	16	16	16	16		A
10	37830-03400		DUCT, AIR, CENTER	1	1	1	1	1		A
	37830-03401R1		DUCT, AIR, CENTER	1	1	1	1	1		A
11	37830-02900		STAY, DUCT	1		A
	37830-02900		STAY, DUCT E20	.	.	.	1	1		A
12	37830-01600		CSTAY, DUCT E10	.	1	1	1	1		A
	37830-01601R1C		STAY, DUCT E10	.	1	1	1	1		A
	37830-11600R2		STAY, DUCT E10	.	1	1	1	1		A
13	F1805-10020		BOLT, W/WASHER B/W E10	4	8	8	8	8		A
14	F1805-12020		BOLT, W/WASHER B/W	4		A
	F1805-12020		BOLT, W/WASHER B/W E20	.	.	.	4	4		A
	37830-03300		DUCT, AIR, RE E10	1	1	1	1	1	@ 10019	A
	37830-13300N1C		DUCT, AIR, RE E10	1	1	1	1	1	10020@@ 10140	A
	37830-0730032		DUCT, AIR, RE E10	1	1	1	1	1	10020@	A
16	37830-11700		DUCT, AIR, FR E10	1	1	1	1	1	@ 10019	A
	37830-21700N1C		DUCT, AIR, FR E10	1	1	1	1	1	10020@@ 10140	A
	37830-0710032		DUCT, AIR, FR E10	1	1	1	1	1	10020@	A
17	37730-04600		HOSE, RUBBER E10	1	1	1	1	1	@ 10180A	AV
	37730-1460031		HOSE, RUBBER E10	1	1	1	1	1		A
18	05317-51650		CLAMP E10	3	3	3	3	3		A
19	F3156-12000		CO-RING E10	4	4	4	4	4	@ 10130A	A
	05507-2120031		O-RING E10	4	4	4	4	4		A
20	F1805-10030		BOLT, W/WASHER B/W E10	16	16	16	16	16		A
21	37830-03600		HOSE, RUBBER	1	1	1	1	1	@ 10180A	AV
	37830-1360031		HOSE, RUBBER	1	1	1	1	1		A
22	05317-52400		CCLAMP	3	3	3	3	3	@ 10019A	A
	05317-52150N1		CLAMP	3	3	3	3	3	10020@	A
23	37830-01300		ADUCT, AIR, L.H S4Y	1	1	1	1	1	10201@	V
24	37830-01400		ADUCT, AIR, R.H S4Y	1	1	1	1	1	10201@	V
25	37830-02500		ACOVER, DUCT S4Y	2	2	2	2	2	10201@	V

30-02 17 ヒータ AIR HEATER



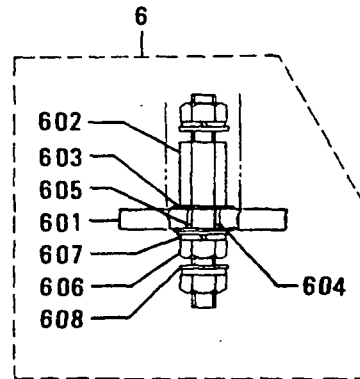
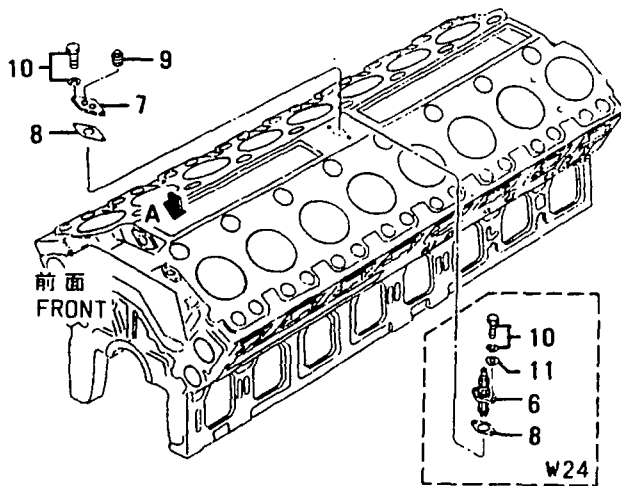
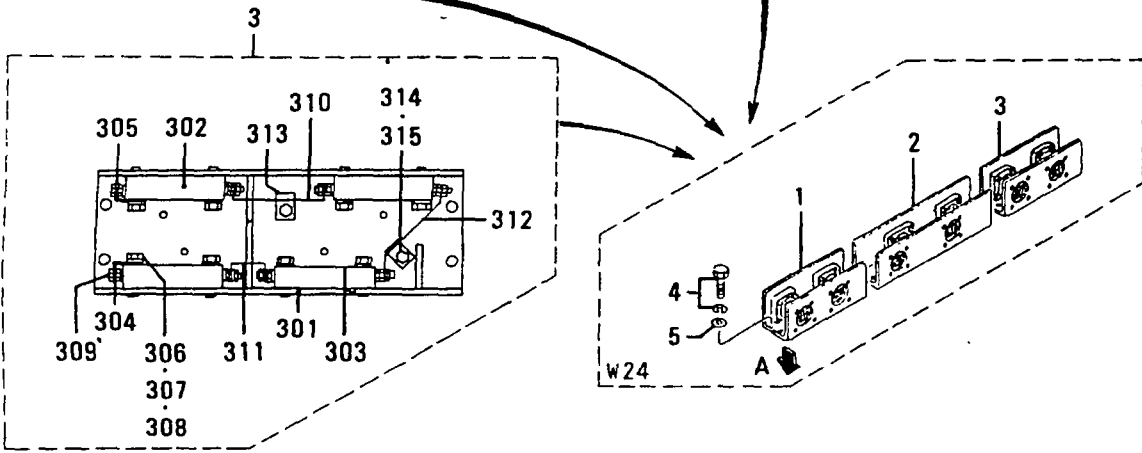
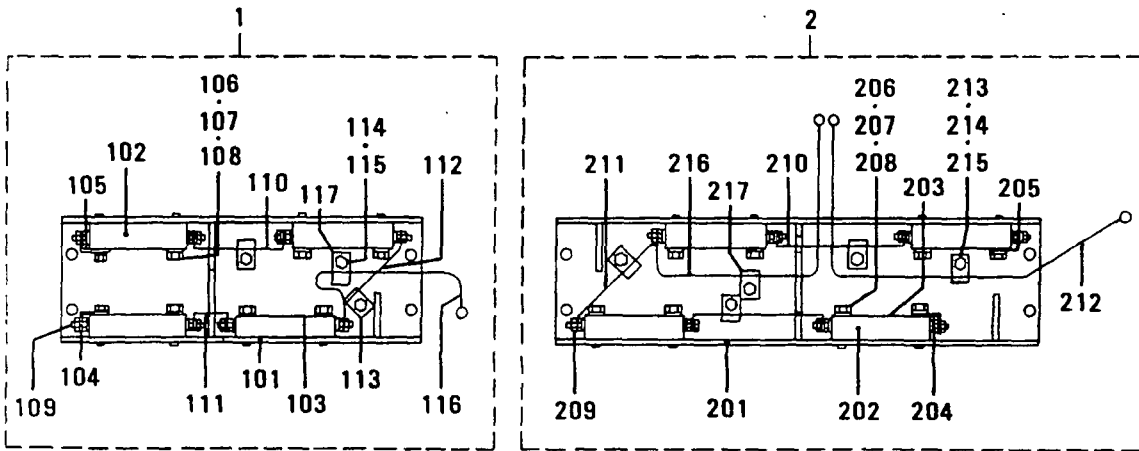
30-02 I7 ヒ-9
AIR HEATER

- 43 -

見出番号 REF-NO.	部品番号 PART NO.	部品名称 および 記事・仕様記号 PART NAME & DESCRIPTION	型式 個数 MODEL&QTY					適用号機 APPLICABLE SERIAL NO. FROM@--@UPTORD
			PT	PTA	TK	MP	MP-TA	
1	37830-00400	HEATER ASSY,AIR W24	1	1	1	1	1	
101	37730-00411	BODY W24	1	1	1	1	1	
102	*	HEATER,AIR W24	4	4	4	4	4	
103	37730-00413	PLATE W24	4	4	4	4	4	
104	37730-00414	PLATE,EARTH,L.H W24	1	1	1	1	1	
105	37730-00415	PLATE,EARTH,R.H W24	1	1	1	1	1	
106	F1035-10040	BOLT W24	16	16	16	16	16	A
107	F2500-10000	WASHER,PLAIN W24	16	16	16	16	16	A
108	F2515-10000	WASHER,SPRING W24	16	16	16	16	16	A
109	37730-00419	NUT,FLANGE W24	8	8	8	8	8	
110	37730-00421	WIRE W24	1	1	1	1	1	
111	37730-00422	WIRE W24	1	1	1	1	1	
112	37730-00423	WIRE W24	1	1	1	1	1	
113	37730-00426	CLIP W24	2	2	2	2	2	A
114	F2515-08000	WASHER,SPRING W24	3	3	3	3	3	A
115	F1035-08010	BOLT W24	3	3	3	3	3	A
116	37830-00427	WIRE W24	1	1	1	1	1	
117	37730-00427	CLIP W24	1	1	1	1	1	A
2	37830-00500	HEATER ASSY,AIR W24	1	1	1	1	1	
201	37730-00511	BODY W24	1	1	1	1	1	
202	*	HEATER,AIR W24	4	4	4	4	4	
203	37730-00413	PLATE W24	4	4	4	4	4	
204	37730-00414	PLATE,EARTH,L.H W24	1	1	1	1	1	
205	37730-00415	PLATE,EARTH,R.H W24	1	1	1	1	1	
206	F1035-10040	BOLT W24	16	16	16	16	16	A
207	F2500-10000	WASHER,PLAIN W24	16	16	16	16	16	A
208	F2515-10000	WASHER,SPRING W24	16	16	16	16	16	A
209	37730-00419	NUT,FLANGE W24	8	8	8	8	8	
210	37730-00521	WIRE W24	2	2	2	2	2	
211	37730-00522	WIRE W24	1	1	1	1	1	
212	37830-00523	WIRE W24	1	1	1	1	1	
213	37730-00426	CLIP W24	4	4	4	4	4	A
214	F2515-08000	WASHER,SPRING W24	5	5	5	5	5	A
215	F1035-08010	BOLT W24	5	5	5	5	5	A
216	37830-00527	WIRE W24	1	1	1	1	1	
217	37730-00427	CLIP W24	1	1	1	1	1	A
3	37730-00600	HEATHER ASSY,AIR W24	1	1	1	1	1	
301	37730-00411	BODY W24	1	1	1	1	1	
302	*	HEATER,AIR W24	4	4	4	4	4	
303	37730-00413	PLATE W24	4	4	4	4	4	
304	37730-00414	PLATE,EARTH,L.H W24	1	1	1	1	1	
305	37730-00415	PLATE,EARTH,R.H W24	1	1	1	1	1	
306	F1035-10040	BOLT W24	16	16	16	16	16	A
307	F2500-10000	WASHER,PLAIN W24	16	16	16	16	16	A
308	F2515-10000	WASHER,SPRING W24	16	16	16	16	16	A
309	37730-00419	NUT,FLANGE W24	8	8	8	8	8	
310	37730-00421	WIRE W24	1	1	1	1	1	
311	37730-00422	WIRE W24	1	1	1	1	1	
312	37730-00423	WIRE W24	1	1	1	1	1	
313	37730-00426	CLIP W24	2	2	2	2	2	A

30-02 イア ヒータ
AIR HEATER

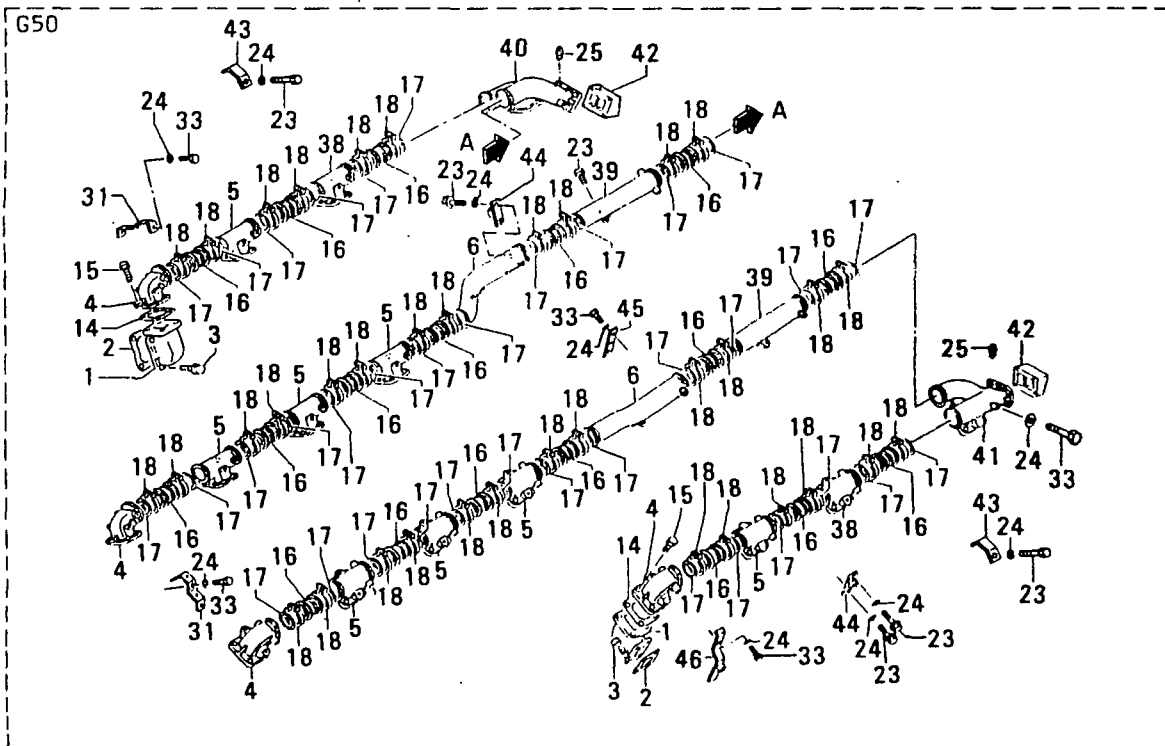
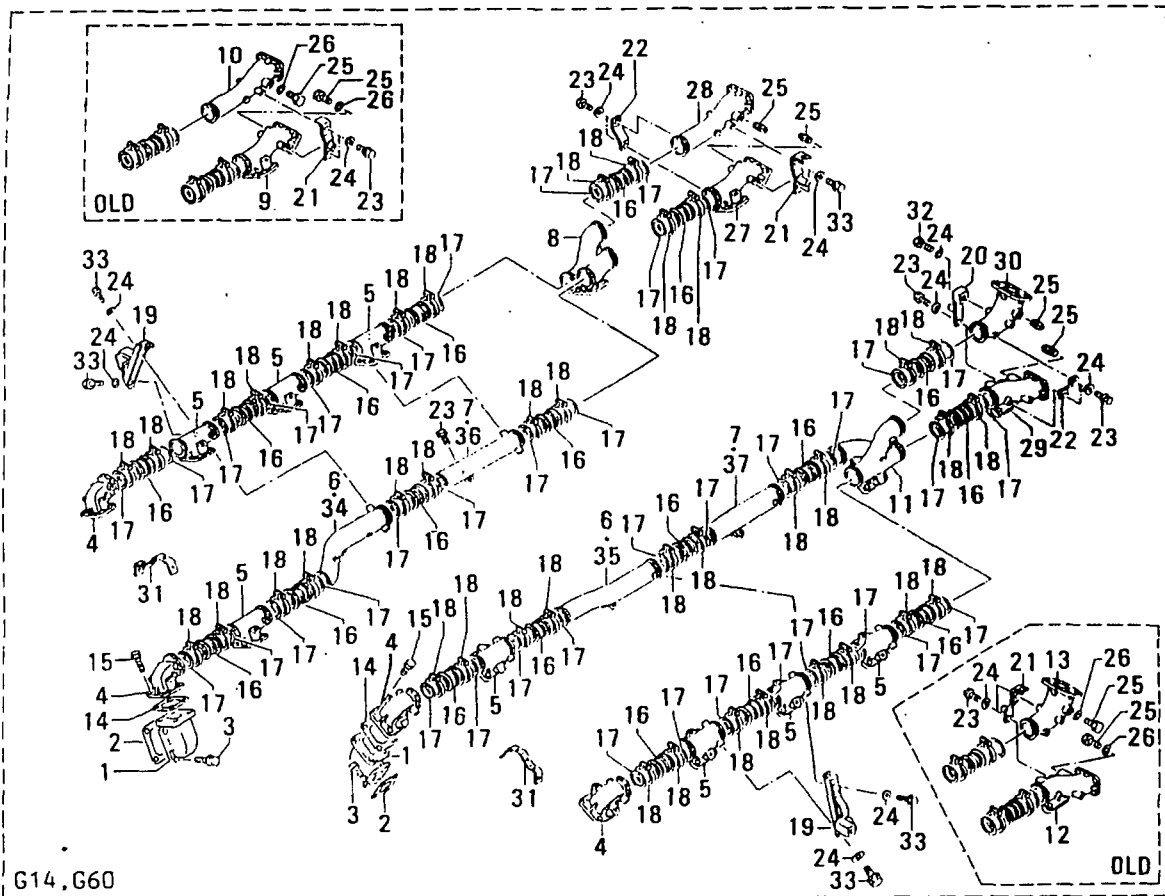
44-



30-02 IA ヒータ AIR HEATER

見出 番号 REF. NO.	部品番号 PART NO.	代 記 号 RSC /EN PQQ	部品名称 および 記事・仕様記号 PART NAME & DESCRIPTION	型式 個数 MODEL&QTY					適用号機 APPLICABLE SERIAL NO.		機 種 M/V /R ORD
				PT	PTA	PTK	MP- TA	MP- TK	FROM@	--@UPTO	
314	F2515-08000		WASHER, SPRING W24	2	2	2	2	2			A
315	F1035-08010		BOLT W24	2	2	2	2	2			A
4	F1805-10025		BOLT, W/WASHER B/W W24	12	12	12	12	12			A
5	F2500-10000		WASHER, PLAIN W24	12	12	12	12	12			A
6	37730-10800		TERMINAL W24	1	1	1	1	1			
601	37730-10811		FLANGE W24	1	1	1	1	1			
602	37730-10812		TERMINAL W24	1	1	1	1	1			
603	37730-10813		INSULATOR W24	2	2	2	2	2			
604	37730-10814		INSULATOR W24	1	1	1	1	1			
605	37730-00815		O-RING W24	1	1	1	1	1			A
606	F2300-10000		NUT W24	3	3	3	3	3			A
607	F2515-10000		WASHER, SPRING W24	3	3	3	3	3			A
608	37730-00417		WASHER W24	3	3	3	3	3			A
7	37707-09300		COVER	1	1	1	1	1			
8	37555-00600		GASKET	1	1	1	1	1			A
9	F5006-10000		PLUG, TAPERED	2	2	2	2	2			A
10	F1805-12025		BOLT, W/WASHER B/W	2	2	2	2	2			A
11	F2500-12000		WASHER, PLAIN W24	2	2	2	2	2			A

32-01 エキゾースト システム (ツノ 1)
EXHAUST SYSTEM (PART-1)



エキゾースト システム (ツノ 1)
32-01 EXHAUST SYSTEM (PART-1)

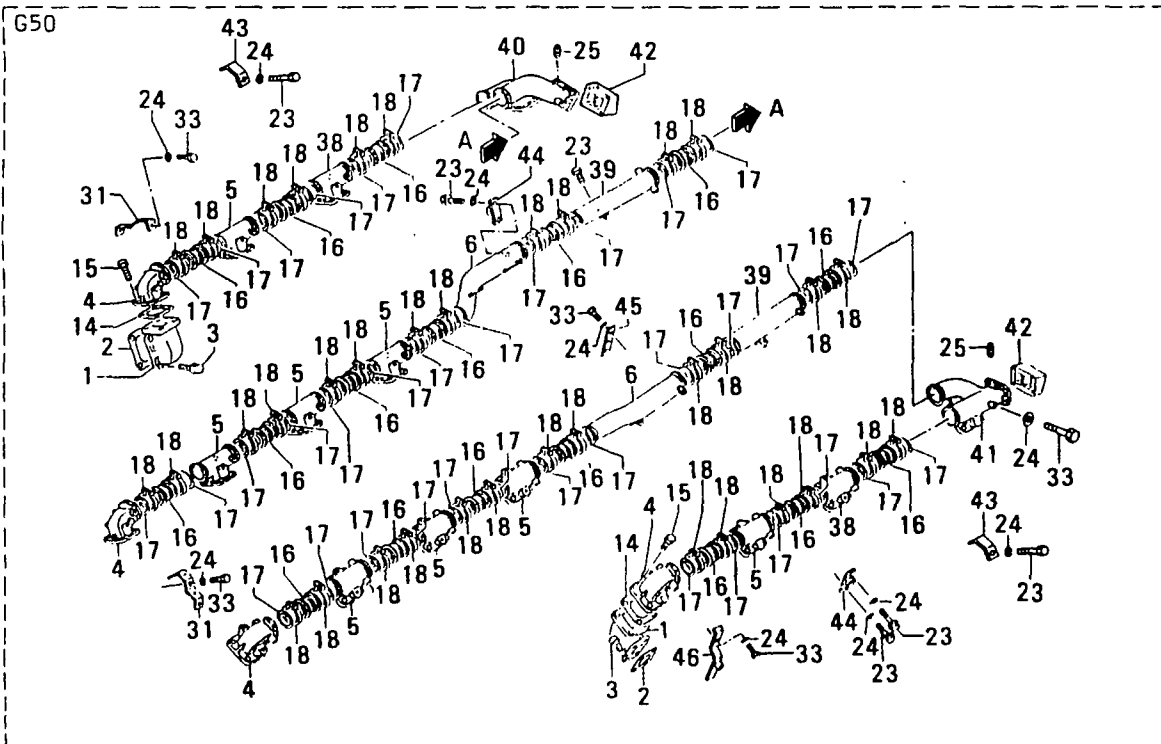
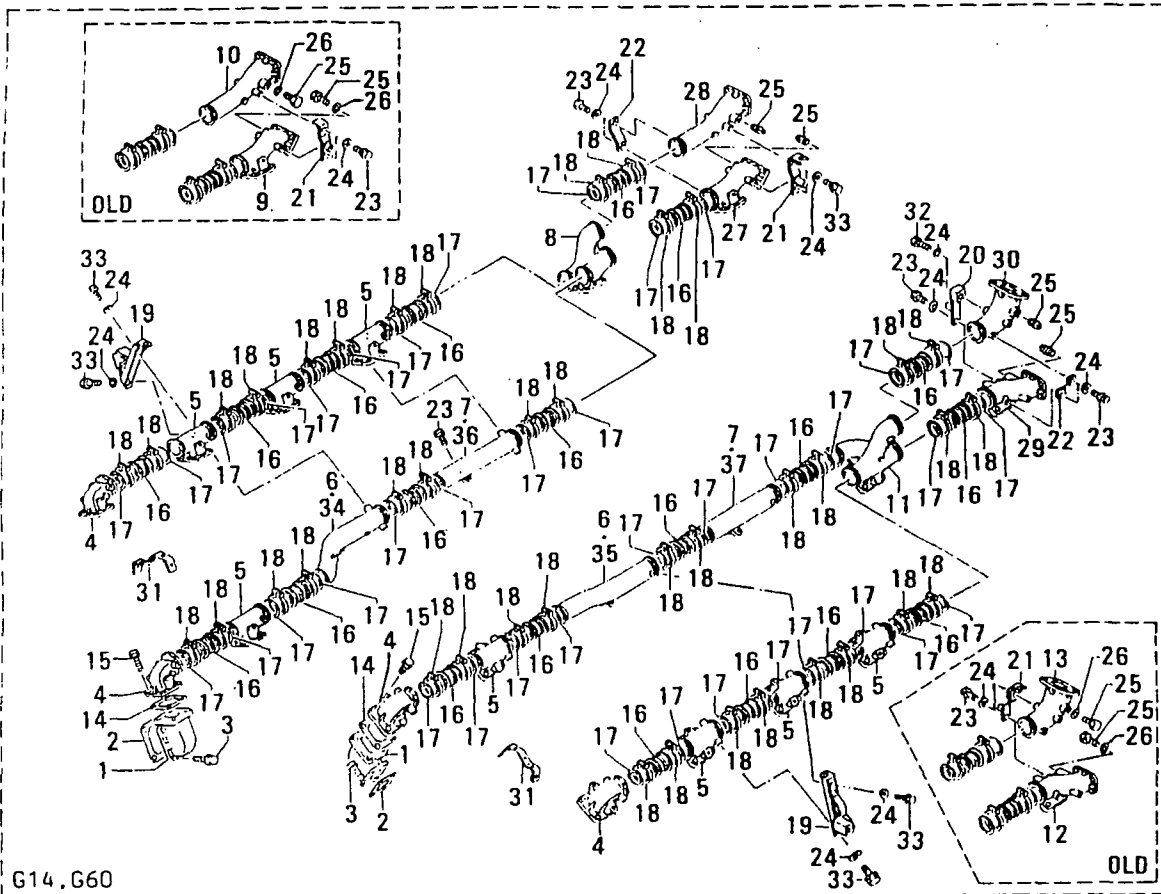
- 47 -

見出 番号 REF- NO.	部品番号 PART NO.	代 記 号 RSC EN PQG	部品名称 および PART NAME &	記事・仕様記号 DESCRIPTION	型式 MODEL&QTY					適用号機 APPLICABLE SERIAL NO.	機 区 別 M V R D
					個数	個数	個数	個数	個数		
1	37732-21100		CONNECTOR		16	16	16	16	16		
2	37532-10500		GASKET, EXH MANF		16	16	16	16	16		A
3	37532-00800		BOLT		64	64	64	64	64		A
4	37732-50100		CMANIFOLD, EXHAUST	G14	4	4	4	4	4		
	37732-50101R1		AMANIFOLD, EXHAUST	G14	4	4	4	4	4		
	37732-50101		AMANIFOLD, EXHAUST	G50	4	4	4	4	4	10201@	V
	37732-50101		AMANIFOLD, EXHAUST	G60	.	.	.	4	4	10201@	V
5	37732-20300		CMANIFOLD, EXHAUST	G14	8	8	8	8	8		
	37732-20301R1		AMANIFOLD, EXHAUST	G14	8	8	8	8	8		
	37732-20301		AMANIFOLD, EXHAUST	G50	8	8	8	8	8	10201@	V
	37732-20301		AMANIFOLD, EXHAUST	G60	.	.	.	8	8	10201@	V
6	37732-30600		CMANIFOLD, EXHAUST	G14	2	2	2	2	2		
	37732-30601R1		AMANIFOLD, EXHAUST	G14	2	2	2	2	2		
	37732-30601		AMANIFOLD, EXHAUST	G50	2	2	2	2	2	10201@	V
7	37832-20300		CMANIFOLD, EXHAUST	G14	2	2	2	2	2		
	37832-20301R1		AMANIFOLD, EXHAUST	G14	2	2	2	2	2		
8	37832-30400		CMANIFOLD, EXHAUST	G14	1	1	1	1	1		
	37832-30401R1		AMANIFOLD, EXHAUST	G14	1	1	1	1	1		
	37832-30401		AMANIFOLD, EXHAUST	G60	.	.	.	1	1	10201@	V
9	37832-20500		CMANIFOLD, EXHAUST	G14	1	1	1	1	1		
	37832-20501R1		AMANIFOLD, EXHAUST	G14	1	1	1	1	1		
10	37832-20600		CMANIFOLD, EXHAUST	G14	1	1	1	1	1		
	37832-20601R1		AMANIFOLD, EXHAUST	G14	1	1	1	1	1		
11	37832-30700		CMANIFOLD, EXHAUST	G14	1	1	1	1	1		
	37832-30701R1		AMANIFOLD, EXHAUST	G14	1	1	1	1	1		
	37832-30701		AMANIFOLD, EXHAUST	G60	.	.	.	1	1	10201@	V
12	37832-20800		CMANIFOLD, EXHAUST	G14	1	1	1	1	1		
	37832-20801R1		AMANIFOLD, EXHAUST	G14	1	1	1	1	1		
13	37832-20900		CMANIFOLD, EXHAUST	G14	1	1	1	1	1		
	37832-20901R1		AMANIFOLD, EXHAUST	G14	1	1	1	1	1		
14	37732-10900		GASKET, EXHAUST		16	16	16	16	16		A
15	32532-20800		BOLT	G14	64	64	64	64	64		A
	32532-20800		ABOLT	G50	64	64	64	64	64	10201@	AV
16	37532-00600		CJOINT, FLEXIBLE	G14	20	20	20	20	20	@ 10172	
	37532-1060031		CJOINT, FLEXIBLE	G14	20	20	20	20	20	@ 10318	V
	37532-0180032		JOINT, FLEXIBLE	G14	20	20	20	20	20		V
	37532-01800		AJOINT, FLEXIBLE	G50	18	18	18	18	18	10201@	V
	37532-01800		AJOINT, FLEXIBLE	G60	.	.	.	20	20	10201@	V
17	32532-01700		GASKET, JOINT	G14	40	40	40	40	40		A
	32532-01700		AGASKET, JOINT	G50	36	36	36	36	36	10201@	AV
	32532-01700		AGASKET, JOINT	G60	.	.	.	40	40	10201@	AV
18	49168-14001		CCOUPLING	G14	40	40	40	40	40	@ 10033	
	49184-1400031		COUPLING	G14	40	40	40	40	40		
	49184-14000		ACOUPLING	G50	36	36	36	36	36	10201@	V
	49184-14000		ACOUPLING	G60	.	.	.	40	40	10201@	V
19	37832-21400		CSTAY, MANIFOLD, R.H	G14	2	2	2	2	2		
	37832-21401R1		ASTAY, MANIFOLD, R.H	G14	2	2	2	2	2		
	37832-31400N2		STAY, MANIFOLD, R.H	G14	4	4	4	4	4	10141-	
	37832-31400		ASTAY, MANIFOLD, R.H	G60	.	.	.	4	4	10201@	V
20	37832-21500		CSTAY, MANIFOLD, L.H	G14	2	2	2	2	2		

96-11-20

400309-02

エキゾースト システム (ツノ 1)
EXHAUST SYSTEM (PART-1)

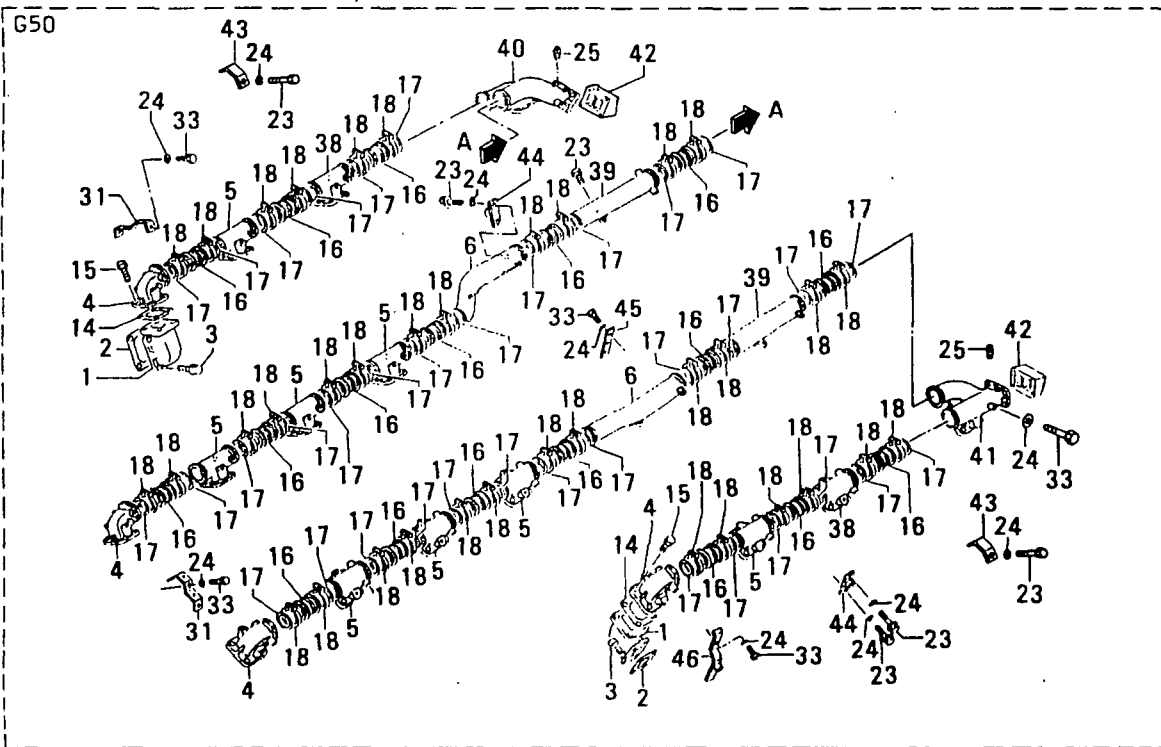
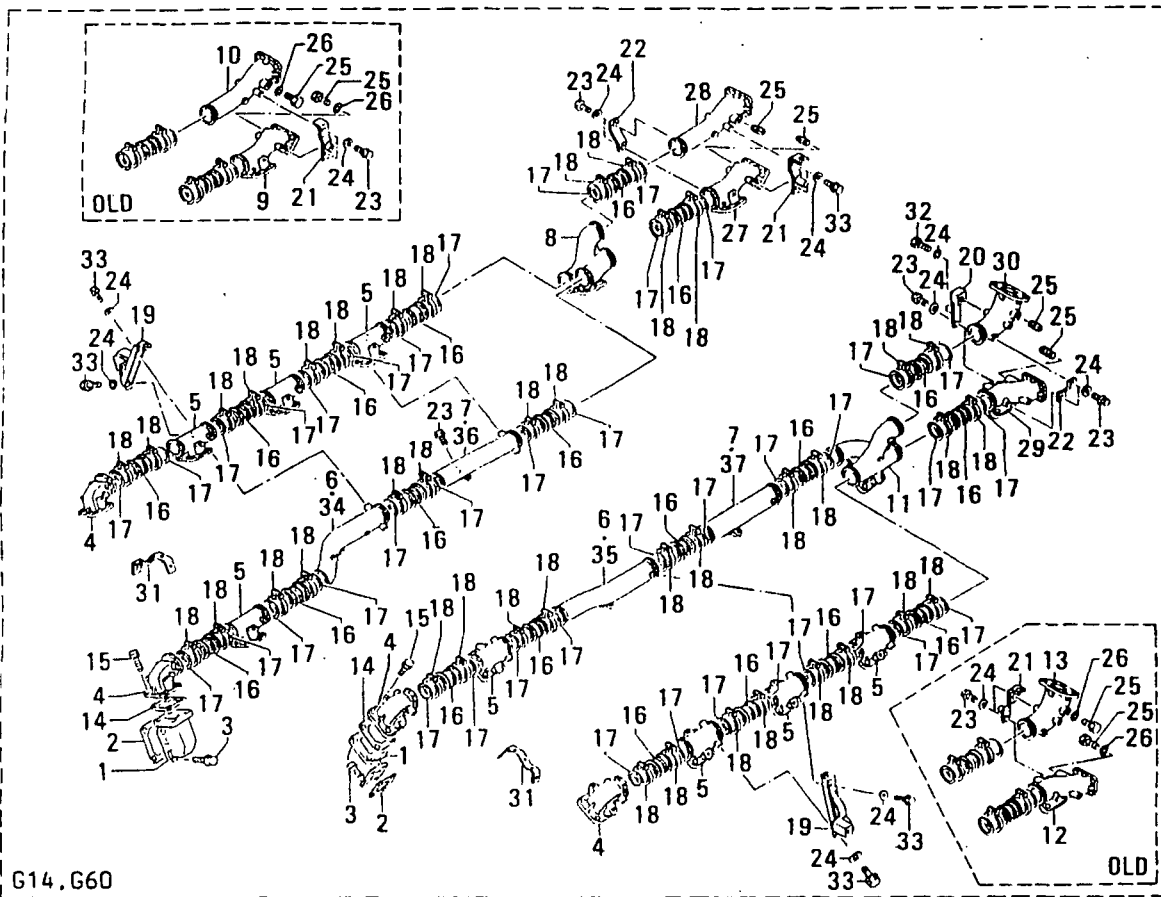


32-01 エキゾーストシステム(ソノ 1)
EXHAUST SYSTEM (PART-1)

見出番号 REF. NO.	部品番号 PART NO.	代安記 登録号 RSC /EN PIQG	部品名称 および 記事・仕様記号 PART NAME & DESCRIPTION	型式 個数 MODEL&QTY					適用号機 APPLICABLE SERIAL NO. FROM@--@UPTORD	機 区 別 MV /R ORD
				PT	PTA	TK	MP	MP		
						TA	TK			
20	37832-21501	R1C	STAY, MANIFOLD, L.H G14	2	2	2	2	2	- 10140	
	37832-31500	N2C	STAY, MANIFOLD, L.H G14	1	1	1	1	1	10141-@ 10200	
	37832-41500	N3	STAY, MANIFOLD, L.H G14	1	1	1	1	1	10201@	V
	37832-41500		ASTAY, MANIFOLD, L.H G60	.	.	.	1	1	10201@	V
21	37832-21600		CSTAY, MANIFOLD G14	2	2	2	2	2	- 10140	
	37832-21601	R1C	STAY, MANIFOLD G14	2	2	2	2	2	- 10140	
	37832-31600	N2C	STAY, MANIFOLD G14	1	1	1	1	1	10141-@ 10200	
	37832-41600	N3	STAY, MANIFOLD G14	1	1	1	1	1	10141-	V
	37832-41600		ASTAY, MANIFOLD G60	.	.	.	1	1	10201@	V
22	37832-01700		CSTAY, MANIFOLD G14	2	2	2	2	2		
	37832-01701	R1	STAY, MANIFOLD G14	2	2	2	2	2		
	37832-01701		ASTAY, MANIFOLD G60	.	.	.	2	2	10201@	V
23	32532-20800		OBOLT G14	20	20	20	20	20	- 10140A	A
	32532-20800	1	BOLT G14	4	4	4	4	4	10141-	A
	32532-20800		ABOLT G50	10	10	10	10	10	10201@	AV
	32532-20800		ABOLT G60	.	.	.	19	19	10201@	AV
24	58034-04400		OWASHER G14	16	16	16	16	16	- 10140A	A
	58034-04400	1	WASHER G14	20	20	20	20	20	10141-	A
	58034-04400		AWASHER G50	24	24	24	24	24	10201@	AV
	58034-04400		AWASHER G60	.	.	.	20	20	10201@	AV
	45764-75201		CPLUG G14	4	4	4	4	4	- 10130A	A
	F5006-10000	N1	PLUG, TAPERED G14	4	4	4	4	4	10131-	A
	F5006-10000		APLUG, TAPERED G50	4	4	4	4	4	10201@	AV
	F5006-10000		APLUG, TAPERED G60	.	.	.	4	4	10201@	AV
26	F4202-27000		DGASKET G14	4	4	4	4	4	- 10130A	A
27	37832-02500		AMANIFOLD, EXHAUST G14	1	1	1	1	1	10131-	
	37832-02500		AMANIFOLD, EXHAUST G60	.	.	.	1	1	10201@	V
28	37832-02600		AMANIFOLD, EXHAUST G14	1	1	1	1	1	10131-	
	37832-02600		AMANIFOLD, EXHAUST G60	.	.	.	1	1	10201@	V
29	37832-02800		AMANIFOLD, EXHAUST G14	1	1	1	1	1	10131-	
	37832-02800		AMANIFOLD, EXHAUST G60	.	.	.	1	1	10201@	V
30	37832-02900		AMANIFOLD, EXHAUST G14	1	1	1	1	1	10131-	
	37832-02900		AMANIFOLD, EXHAUST G60	.	.	.	1	1	10201@	V
31	37832-03100		ASTAY, MANIFOLD G14, G50	2	2	2	2	2	10141-	
	37832-03100		ASTAY, MANIFOLD G60	.	.	.	2	2	10201@	V
32	45911-10060		OBOLT G14	1	1	1	1	1	10141-@ 10200A	A
	32532-07370	N1	BOLT G14	1	1	1	1	1	10201@	AV
	32532-07370		ABOLT G60	.	.	.	1	1	10201@	AV
33	49126-60230		OBOLT G14	15	15	15	15	15	10141-@ 10200A	A
	49126-60230	1	BOLT G14	11	11	11	11	11	10201@	A
	49126-60230		ABOLT G50	16	16	16	16	16	10201@	AV
	49126-60230		ABOLT G60	.	.	.	4	4	10201@	AV
34	37833-05300		AMANIFOLD, EXHAUST, R.H G60	.	.	.	1	1	10201@	V
35	37833-05400		AMANIFOLD, EXHAUST, L.H G60	.	.	.	1	1	10201@	V
36	37833-05100		AMANIFOLD, EXHAUST, R.H G60	.	.	.	1	1	10201@	V
37	37833-05200		AMANIFOLD, EXHAUST, L.H G60	.	.	.	1	1	10201@	V
	37732-02101		AMANIFOLD, EXHAUST G50	2	2	2	2	2	10201@	V
	37832-01300		AMANIFOLD, EXHAUST G50	2	2	2	2	2	10201@	V
40	37732-02400		AMANIFOLD, EXHAUST G50	1	1	1	1	1	10201@	V
41	37732-02500		AMANIFOLD, EXHAUST G50	1	1	1	1	1	10201@	V

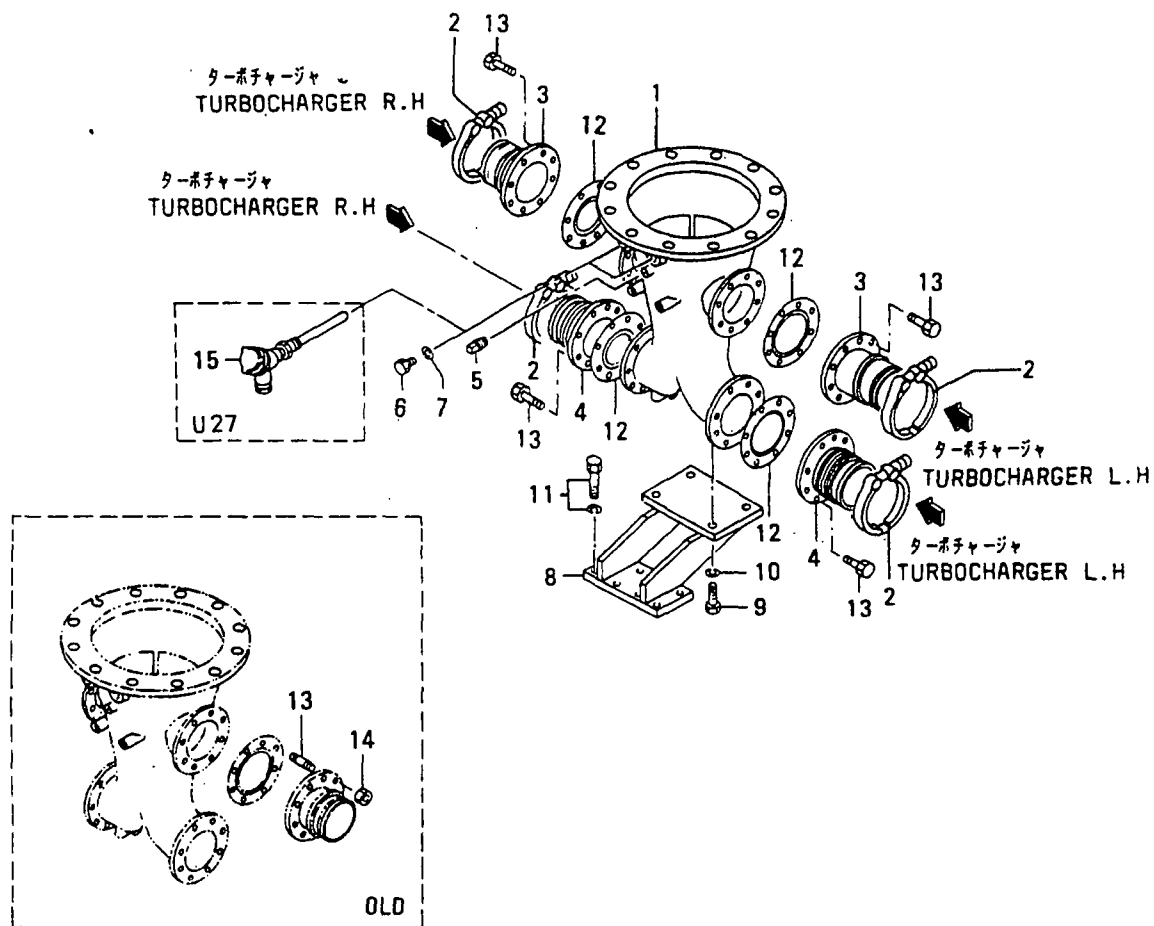
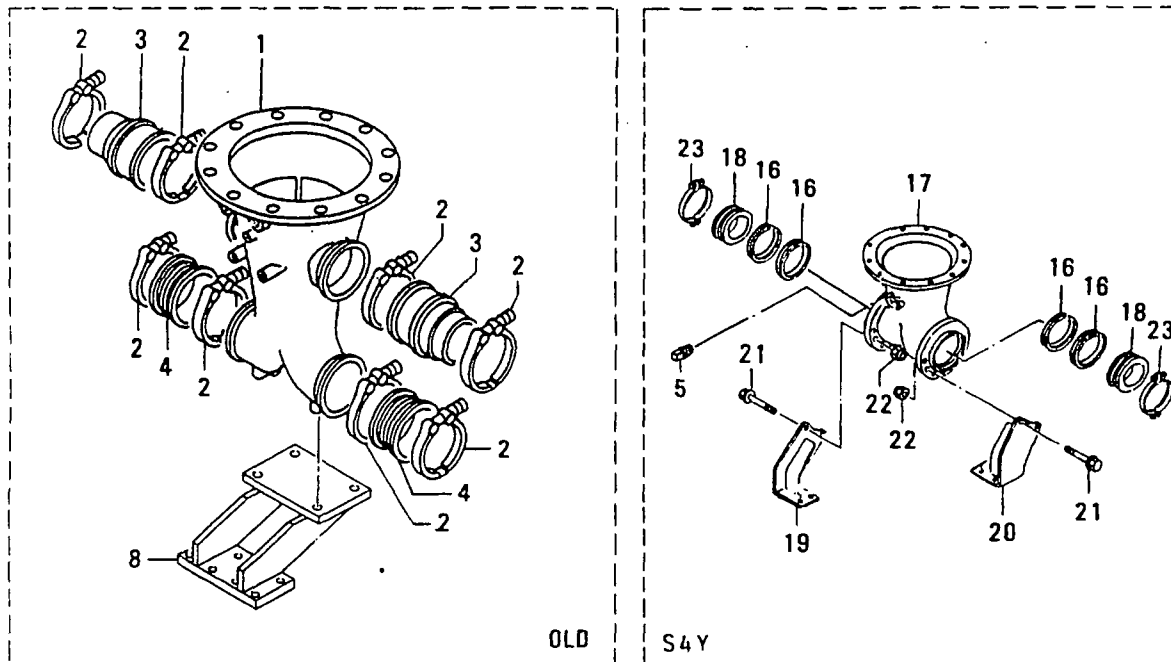
32-01 イキロー-スト システム(ソノ 1)
EXHAUST SYSTEM (PART-1)

- 50-



32-02 エキゾースト システム (ツノ 2)
EXHAUST SYSTEM (PART-2)

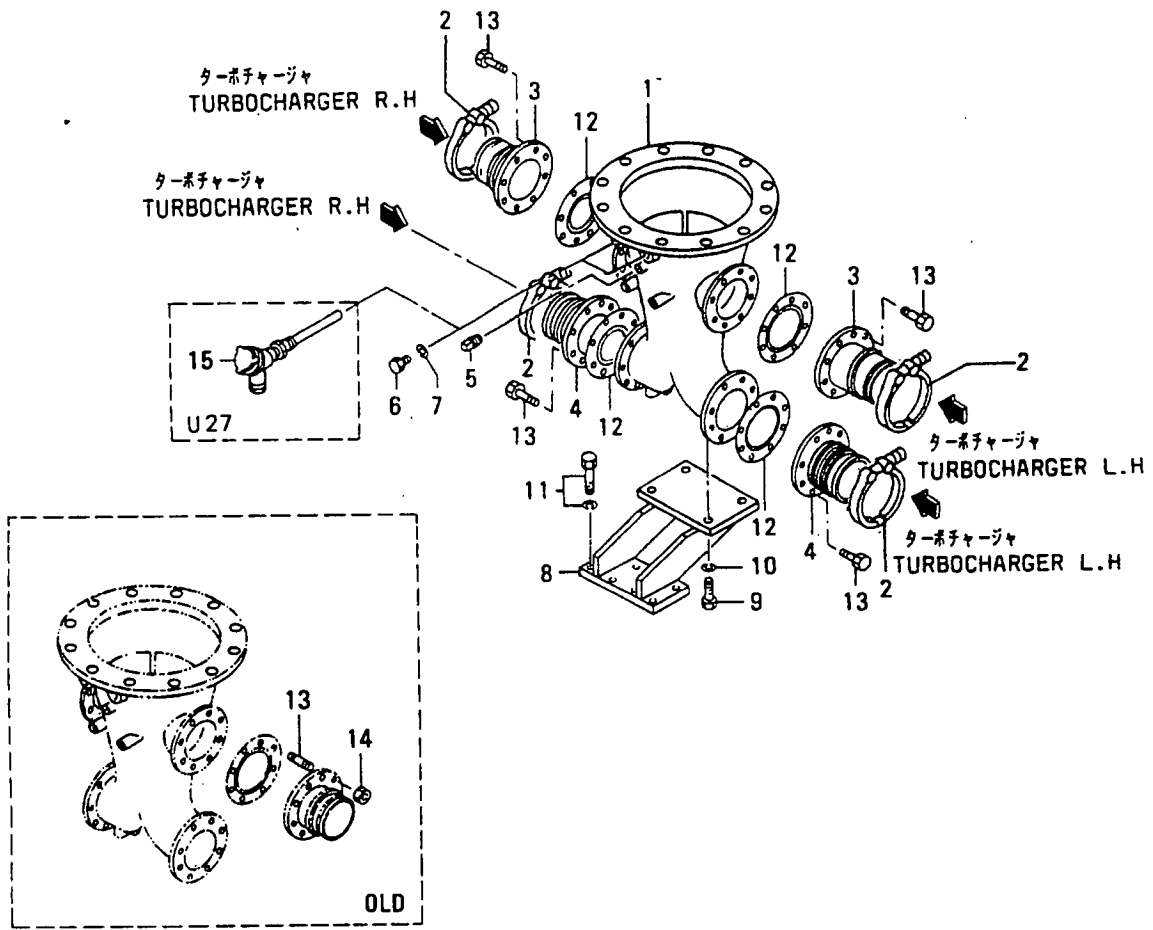
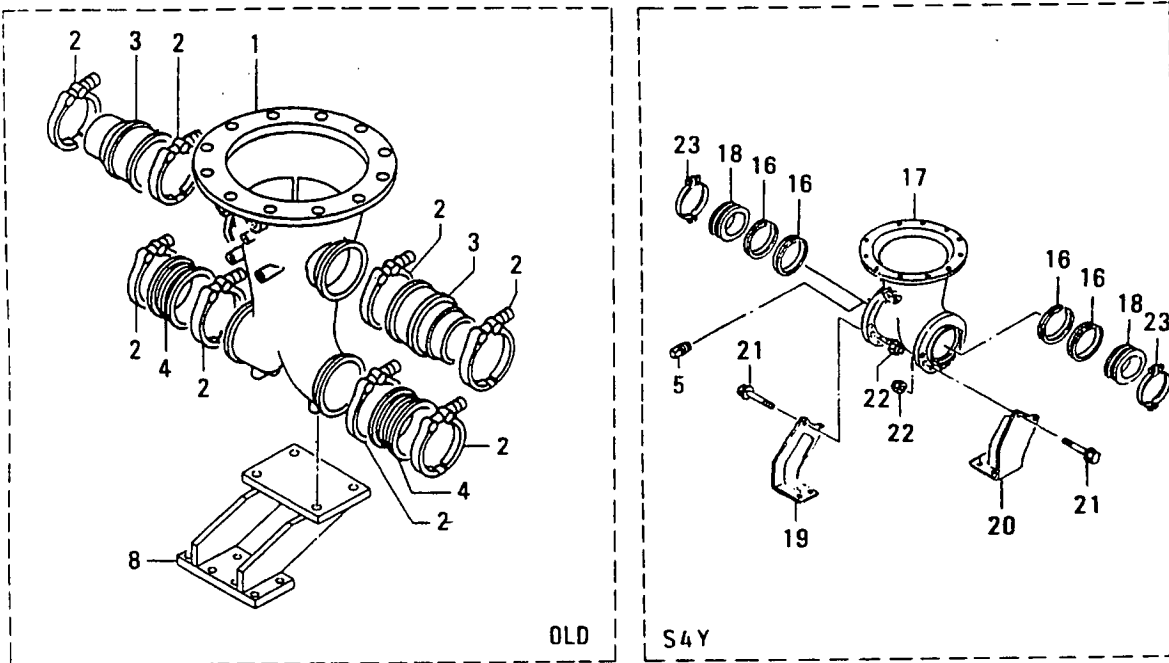
- 52 -



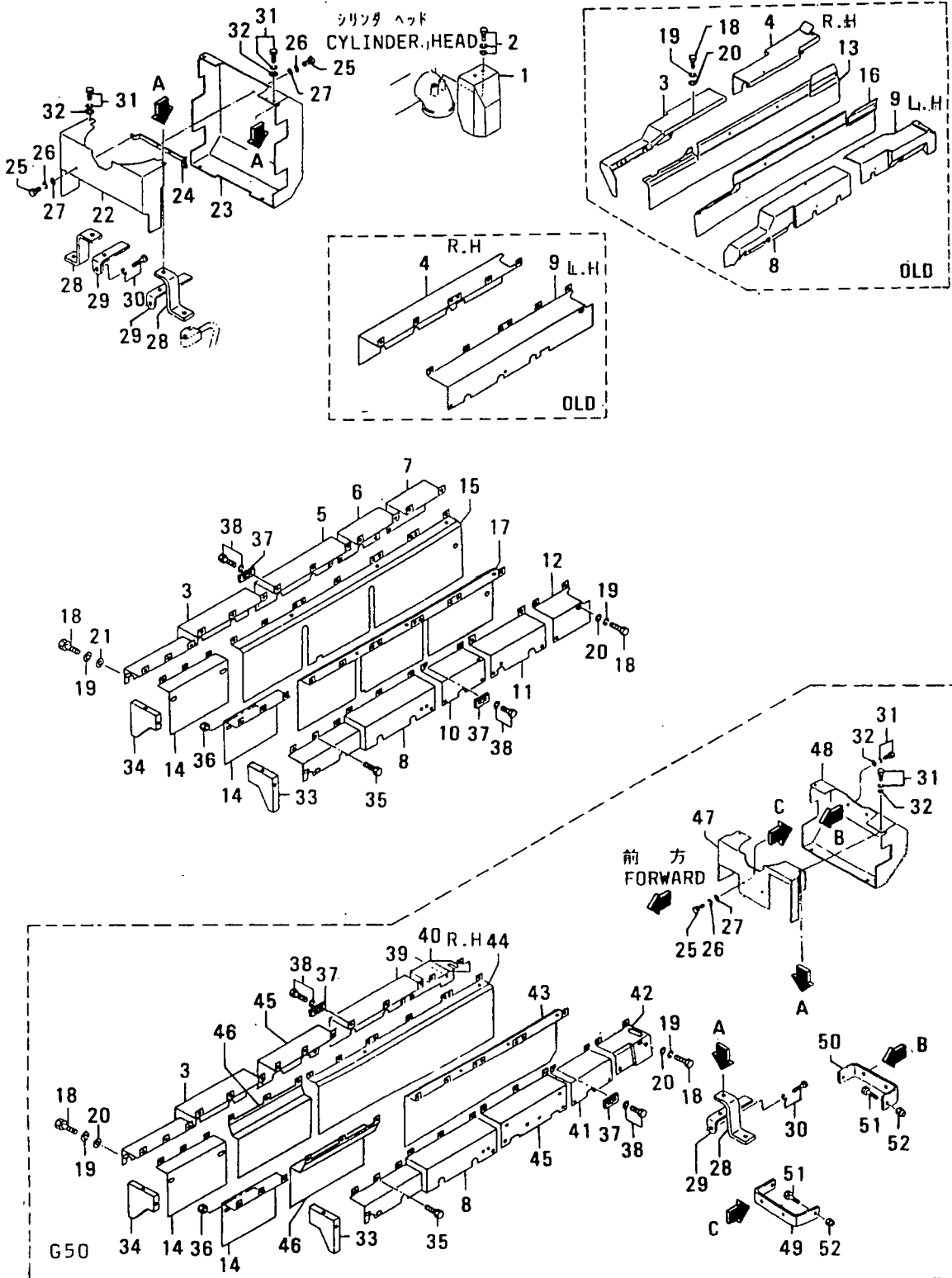
32-02 Iキゾースト システム(ソノ 2)
EXHAUST SYSTEM(PART-2)

見出番 REF. NO.	部品番号 PART NO.	代 記 記 号 R S C / E N P Q G	部品名称 および 記事・仕様記号 PART NAME & DESCRIPTION	型式 個数 MODEL&QTY					適用号機 APPLICABLE SERIAL NO. FROM@--@UPTOR	新 区 別 記 号 M V / R D	
				PT	PTA	PTK	MP- TA	MP- TK			
1	37832-04500		PIPE, EXHAUST	S4A, S3B, S3G, S4S	1	1	1	1	1	@ 10136	
	37832-14500N1		PIPE, EXHAUST	S4A, S3B, S3G, S4S	1	1	1	1	1	10137@	10200
	37832-24500N2		PIPE, EXHAUST	S4A, S3B, S3G, S4S	1	1	1	1	1	10201@	
2	49181-14002		CV-CLAMP ASSY	S3B	8	8	8	8	8	@ 10051A	
	49181-14002		CV-CLAMP ASSY	S3G, S4S	.	8	8	8	8	@ 10051A	
	49181-14002		CV-CLAMP ASSY	S4A	.	.	8	.	8	@ 10051A	
	49181-1400331		CV-CLAMP ASSY	S3B	8	8	8	8	8		A
	49181-1400331		CV-CLAMP ASSY	S3G, S4S	.	8	8	8	8		A
	49181-1400331		CV-CLAMP ASSY	S4A	.	.	8	.	8		A
	49181-14004R2		V-CLAMP ASSY	S3B	4	4	4	4	4		AV
	49181-14004R2		V-CLAMP ASSY	S3G, S4S	.	4	4	4	4		AV
	49181-14004R2		V-CLAMP ASSY	S4A	.	.	4	.	4		AV
3	37832-04400		CJOINT	S4A, S3B, S3G, S4S	2	2	2	2	2	@ 10136	
	37832-14400N1		JOINT	S4A, S3B, S3G, S4S	2	2	2	2	2	10137@	
4	37832-04600		CJOINT, FLEXIBLE	S3B	2	2	2	2	2	@ 10136	
	37832-04600		CJOINT, FLEXIBLE	S3G, S4S	.	2	2	2	2	@ 10136	
	37832-04600		CJOINT, FLEXIBLE	S4A	.	.	2	.	2	@ 10136	
	37832-04601R1		CJOINT, FLEXIBLE	S3B	2	2	2	2	2	@ 10136	
	37832-04601R1		CJOINT, FLEXIBLE	S3G, S4S	.	2	2	2	2	@ 10136	
	37832-04601R1		CJOINT, FLEXIBLE	S4A	.	.	2	.	2	@ 10136	
	37832-03700N2		JOINT, BELLOWS	S3B	2	2	2	2	2	10137@	
	37832-03700N2		JOINT, BELLOWS	S3G, S4S	.	2	2	2	2	10137@	
	37832-03700N2		JOINT, BELLOWS	S4A	.	.	2	.	2	10137@	
5	F5006-10000		PLUG, TAPERED	S4Y	1	1	1	1	1		A
	F5006-10000		PLUG, TAPERED	S4A, S3B, S3G, S4S	2	2	2	2	2		A
6	45764-75201		PLUG	U25, U26, U27	2	2	2	2	2		A
7	F4202-27000		GASKET	U25, U26, U27	2	2	2	2	2		A
8	37832-14700		BRACKET, EXH PIPE	S4A, S3B, S3G, S4S	1	1	1	1	1	@ 10136	
	37832-24700N1		BRACKET, EXH PIPE	S4A, S3B, S3G, S4S	1	1	1	1	1	10137@	
9	07707-12030		BOLT		4	4	4	4	4		A
10	F2515-12000		WASHER, SPRING		4	4	4	4	4		A
11	F1805-12030		BOLT, W/WASHER	B/W	8	8	8	8	8		A
12	37832-04300		GASKET, EXHAUST	S3B	4	4	4	4	4	10137@	10200A
	37832-04300		GASKET, EXHAUST	S3G, S4S	.	4	4	4	4	10137@	10200A
	37832-04300		GASKET, EXHAUST	S4A	.	.	4	.	4	10137@	10200A
	37832-1430031		GASKET, EXHAUST	S3B	4	4	4	4	4	10137@	AV
	37832-1430031		GASKET, EXHAUST	S3G, S4S	.	4	4	4	4	10137@	AV
	37832-1430031		GASKET, EXHAUST	S4A	.	.	4	.	4	10137@	AV
13	32532-04130		CSTUD	S3G, S4S	.	32	32	32	32	10137@	10143
	32532-04130		CSTUD	S4A, S3B	32	32	32	32	32	10137@	10143
	32532-20800N1		BOLT	S3G, S4S	.	32	32	32	32	10144@	A
	32532-20800N1		BOLT	S4A, S3B	32	32	32	32	32	10144@	A
14	F2445-10000		DNUT, SELF LOCKING	S3B	32	32	32	32	32	10137@	10143A
	F2445-10000		DNUT, SELF LOCKING	S3G, S4S	.	32	32	32	32	10137@	10143A
	F2445-10000		DNUT, SELF LOCKING	S4A	.	.	32	.	32	10137@	10143A
15	45190-84400		RESISTANCE	U27	.	.	.	1	1		
16	37432-14700		ARING, SEAL	S4Y	4	4	4	4	4	10201@	V
17	37432-04900		APIPE, EXHAUST	S4Y	1	1	1	1	1	10201@	V
18	37732-01700		AJOINT	S4Y	2	2	2	2	2	10201@	V
19	37732-04601		ASTAY, EXH PIPE, R.H	S4Y	1	1	1	1	1	10201@	V

エキゾースト システム (ソノ 2)
32-02 EXHAUST SYSTEM (PART-2)



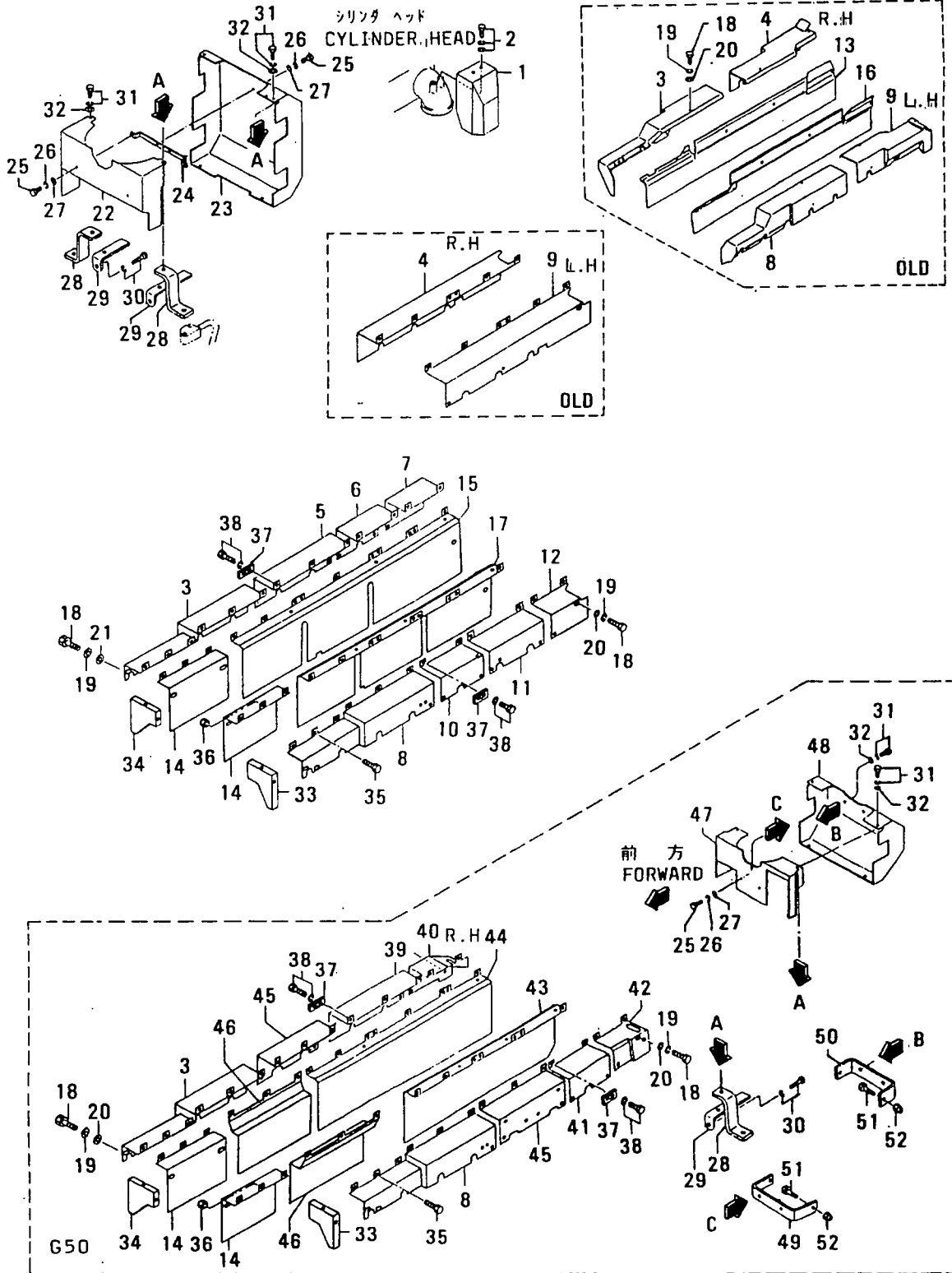
32-03 エキゾースト カバー
EXHAUST COVER



32-03 Iキゾ-スト カハ-
EXHAUST COVER

見出 番号 REF. NO.	部品番号 PART NO.	代 記 号 R S C / E N P Q G	部品名称 および 記事・仕様記号 PART NAME & DESCRIPTION	型式 個数 MODEL&QTY					適用号機 APPLICABLE SERIAL NO. FROM@--@UPTO	機 種 M V / R D
				PT	PTA	PTK	MP	MP-		
						TA	TK			
1	37532-27100		INSULATOR	16	16	16	16	16		
2	F1825-08016		BOLT, W/WASHER B/W	32	32	32	32	32		A
3	37832-17200		CINSULATOR, R.H, FR G14	1	1	1	1	1	- 10140	
	37832-17201R1C		CINSULATOR, R.H, FR G14	1	1	1	1	1	- 10140	
	37732-16200N2		INSULATOR, R.H, FR G14	1	1	1	1	1	10141-	
	37732-16200		AINSULATOR, R.H, FR G50	1	1	1	1	1	10201@	V
	37732-16200		AINSULATOR, R.H, FR G60	.	.	.	1	1	10201@	V
4	37832-17300		CINSULATOR, R.H, RE G14	1	1	1	1	1	@ 10123	
	37832-17301R1C		CINSULATOR, R.H, RE G14	1	1	1	1	1	@ 10123	
	37832-27300N2D		INSULATOR, R.H, RE G14	1	1	1	1	1	10124@@	10150
5	37832-05500		AINSULATOR, R.H G14	1	1	1	1	1	10151-	
	37832-05500		AINSULATOR, R.H G60	.	.	.	1	1	10201@	V
6	37832-05600		AINSULATOR, R.H G14	1	1	1	1	1	10151-	
	37832-05600		AINSULATOR, R.H G60	.	.	.	1	1	10201@	V
7	37832-37300		AINSULATOR, R.H G14	1	1	1	1	1	10151-	
	37832-37300		AINSULATOR, R.H G60	.	.	.	1	1	10201@	V
8	37832-17400		CINSULATOR, L.H, FR G14	1	1	1	1	1	- 10140	
	37832-17401R1C		CINSULATOR, L.H, FR G14	1	1	1	1	1	- 10140	
	37732-16400N2		INSULATOR, L.H, FR G14	1	1	1	1	1	10141-	
	37732-16400		AINSULATOR, L.H, FR G50	1	1	1	1	1	10201@	V
	37732-16400		AINSULATOR, L.H, FR G60	.	.	.	1	1	10201@	V
9	37832-17500		CINSULATOR, L.H, RE G14	1	1	1	1	1	- 10140	
	37832-17501R1C		CINSULATOR, L.H, RE G14	1	1	1	1	1	- 10140	
	37832-27500R2D		INSULATOR, L.H, RE G14	1	1	1	1	1	10141-	10150
10	37832-05700		AINSULATOR, L.H G14	1	1	1	1	1	10151-	
	37832-05700		AINSULATOR, L.H G60	.	.	.	1	1	10201@	V
11	37832-05800		AINSULATOR, L.H G14	1	1	1	1	1	10151-	
	37832-05800		AINSULATOR, L.H G60	.	.	.	1	1	10201@	V
12	37832-37500		AINSULATOR, L.H G14	1	1	1	1	1	10151-	
	37832-37500		AINSULATOR, L.H G60	.	.	.	1	1	10201@	V
13	37832-17600		CINSULATOR, R.H G14	1	1	1	1	1	- 10140	
	37832-17601R1C		CINSULATOR, R.H G14	1	1	1	1	1	- 10140	
	37832-27600N2D		INSULATOR, R.H G14	1	1	1	1	1	10141-	10150
14	37732-06100		AINSULATOR, FR G14, G50	2	2	2	2	2	10141-	
	37732-06100		AINSULATOR, FR G60	.	.	.	2	2	10201@	V
15	37832-37600		AINSULATOR, R.H G14	1	1	1	1	1	10151-	
	37832-37600		AINSULATOR, R.H G60	.	.	.	1	1	10201@	V
16	37832-17700		CINSULATOR, L.H G14	1	1	1	1	1	- 10140	
	37832-17701R1C		CINSULATOR, L.H G14	1	1	1	1	1	- 10140	
	37832-27700N2D		INSULATOR, L.H G14	1	1	1	1	1	10141-	10150
17	37832-37700		AINSULATOR, L.H G14	1	1	1	1	1	10151-	
	37832-37700		AINSULATOR, L.H G60	.	.	.	1	1	10201@	V
18	49126-60220		CBOLT G14	20	20	20	20	20	- 10140	CA
	49126-60210N1		BOLT G14	18	18	18	18	18	10141-	A
	49126-60210		ABOLT G50	18	18	18	18	18	10201@	AV
	49126-60210		ABOLT G60	.	.	.	18	18	10201@	AV
	F2515-10000		QWASHER, SPRING G14	20	20	20	20	20	- 10140	CA
	F2515-10000	1	WASHER, SPRING G14	18	18	18	18	18	10141-	A
	F2515-10000		AWASHER, SPRING G50	18	18	18	18	18	10201@	AV
	F2515-10000		AWASHER, SPRING G60	.	.	.	18	18	10201-	AV

32-03 エキゾースト カバー
EXHAUST COVER



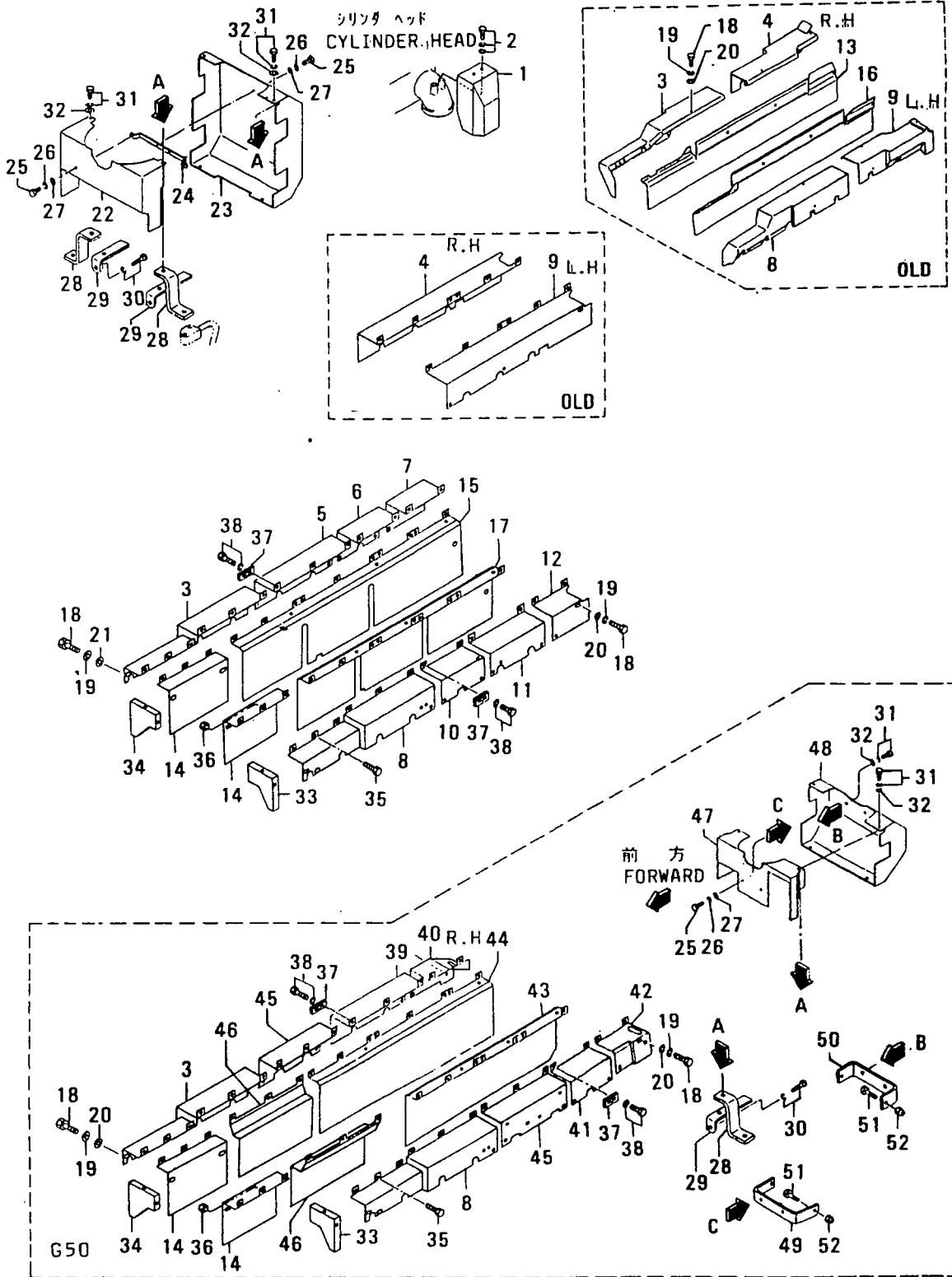
32-03 エキゾーストカバー
EXHAUST COVER

- 59 -

見出 番号 REF. NO.	部品番号 PART NO.	代案記 替番号 RSC /EN PQQ	部品名称 および 記事・仕様記号 PART NAME & DESCRIPTION		型式 個数 MODEL&QTY					適用号機 APPLICABLE SERIAL NO.		新 規 区 別 M/V /R ORD
					PT	PTA	PTK	MP- TA	MP- TK	FROM@--@UPTO		
20	F2500-10000		WASHER, PLAIN	G14	10	10	10	10	10		- 10140A	
	F2500-10000	1	WASHER, PLAIN	G14	18	18	18	18	18		10141-	A
	F2500-10000		AWASHER, PLAIN	G50	18	18	18	18	18		10201@	AV
	F2500-10000		AWASHER, PLAIN	G60	.	.	.	18	18		10201@	AV
21	37732-17100		WASHER	G14	10	10	10	10	10			A
22	37832-18100		CINSULATOR, T/C, FR		1	1	1	1	1			
	37832-18101	R1	INSULATOR, T/C, FR		1	1	1	1	1			
23	37832-18200		CINSULATOR, T/C, RE		1	1	1	1	1			
	37832-18201	R1	INSULATOR, T/C, RE		1	1	1	1	1			
24	37832-08300		STAY		1	1	1	1	1			
25	49126-60220		BOLT		6	6	6	6	6			A
26	F2515-10000		WASHER, SPRING		6	6	6	6	6			A
27	F2500-10000		WASHER, PLAIN		4	4	4	4	4			A
28	37732-09500		CSTAY		2	2	2	2	2			
	37732-09501	R1	STAY		2	2	2	2	2			
29	63669-23400		PLATE		2	2	2	2	2			
30	F1805-10020		BOLT, W/WASHER	B/W	2	2	2	2	2			A
31	F1805-10016		BOLT, W/WASHER	B/W	4	4	4	4	4			A
32	F2500-10000		WASHER, PLAIN		4	4	4	4	4			A
33	37832-06600		ACOVER, INSULATOR, L.H	G14, G50	1	1	1	1	1		10141-	
	37832-06600		ACOVER, INSULATOR, L.H	G60	.	.	.	1	1		10201@	V
34	37832-06700		ACOVER, INSULATOR, R.H	G14, G50	1	1	1	1	1		10141-	
	37832-06700		ACOVER, INSULATOR, R.H	G60	.	.	.	1	1		10201@	V
35	F1035-10016		OBOLT	G14	18	18	18	18	18		10141-	10150A
	F1035-10016	1	BOLT	G14	25	25	25	25	25		10151-	A
	F1035-10016		ABOLT	G50	26	26	26	26	26		10201@	AV
	F1035-10016		ABOLT	G60	.	.	.	25	25		10201@	AV
36	F2300-10000		ONUT	G14	18	18	18	18	18		10141-	10150A
	F2300-10000	1	NUT	G14	25	25	25	25	25		10151-	A
	F2300-10000		ANUT	G50	26	26	26	26	26		10201@	AV
	F2300-10000		ANUT	G60	.	.	.	25	25		10201@	AV
37	37432-16400		OPATE, INSULATOR	G14	2	2	2	2	2		10141-	10150
	37432-16400	1	PLATE, INSULATOR	G14	6	6	6	6	6		10151-	
	37432-16400		APLATE, INSULATOR	G50	6	6	6	6	6		10201@	V
	37432-16400		APLATE, INSULATOR	G60	.	.	.	6	6		10201@	V
38	F1805-10016		OBOLT, W/WASHER	B/W G14	10	10	10	10	10		10141-	10150A
	F1805-10016	1	BOLT, W/WASHER	B/W G14	18	18	18	18	18		10151-	A
	F1805-10016		ABOLT, W/WASHER	B/W G50	18	18	18	18	18		10201@	AV
	F1805-10016		ABOLT, W/WASHER	B/W G60	.	.	.	18	18		10201@	AV
39	37732-08200		AINSULATOR, R.H	G50	1	1	1	1	1		10201@	V
40	37732-26300		AINSULATOR, R.H	G50	1	1	1	1	1		10201@	V
41	37732-08100		AINSULATOR, L.H	G50	1	1	1	1	1		10201@	V
42	37732-26500		AINSULATOR, L.H	G50	1	1	1	1	1		10201@	V
43	37732-26600		AINSULATOR, L.H	G50	1	1	1	1	1		10201@	V
44	37732-26700		AINSULATOR, R.H	G50	1	1	1	1	1		10201@	V
45	37832-27200		AINSULOTOR	G50	2	2	2	2	2		10201@	V
46	37832-27400		AINSULOTOR	G50	2	2	2	2	2		10201@	V
47	37732-06800		AINSULATOR, FR	G50	1	1	1	1	1		10201@	V
48	37732-26900		AINSULATOR, RE	G50	1	1	1	1	1		10201@	V
49	37732-09300		A STAY	G50	1	1	1	1	1		10201@	V

32-03 エキゾースト カバー
EXHAUST COVER

- 60 -

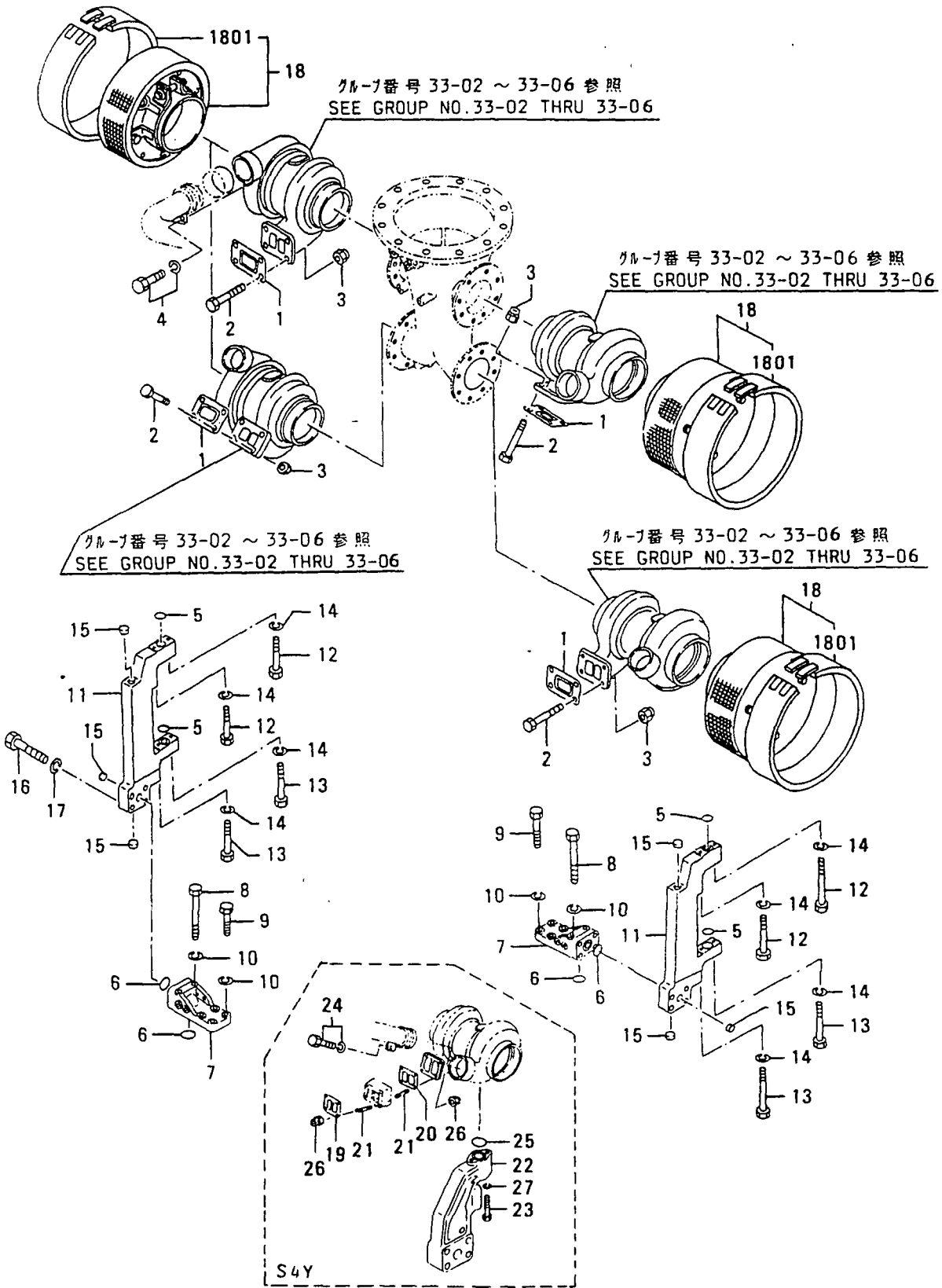


32-03 エキゾースト カバー
EXHAUST COVER

- 61 -

見出番号 REF. NO.	部品番号 PART NO.	代 型 記 号 RSC /EN PQG	部品名称 および 記事・仕様記号 PART NAME & DESCRIPTION	型式 個数 MODEL&QTY					適用号機 APPLICABLE SERIAL NO.	機 種 M V R D
				PT	PTA	PTK	MP-MP-	MP-TK		
50	37732-19400		ASTAY G50	1	1	1	1	1	10201@	V
51	07707-12040		ABOLT G50	4	4	4	4	4	10201@	AV
52	F2445-12000		ANUT, SELF LOCKING G50	4	4	4	4	4	10201@	AV

ターボチャージャー セネラル 33-01 TURBOCHARGER GENERAL



ターボチャージャー センネル
33-01 TURBOCHARGER GENERAL

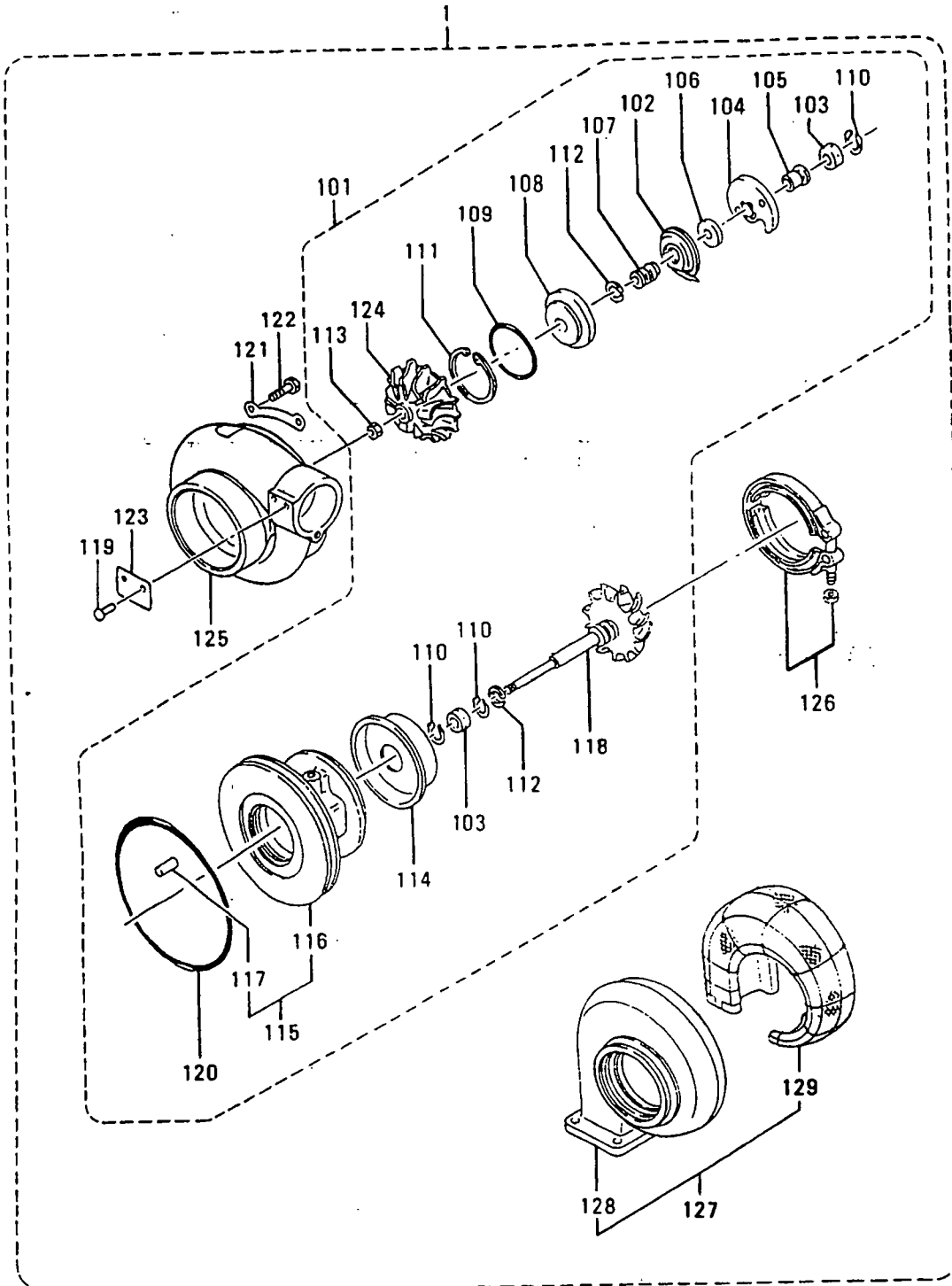
- 63 -

見出 番号 REF. -NO.	部品番号 PART NO.	代 記 記 号 RSC /EN P/QG	部品名称 および 記事・仕様記号 PART NAME & DESCRIPTION	型式 個数 MODEL&QTY					適用号機 APPLICABLE SERIAL NO.		機 種 M/V /R ORD	
				PT	PTA	TK	MP	MP	TA	TK		FROM@--@UPTO
1	32532-09100		GASKET, TURBOCHARGER S3B	4	4	4	4	4				
	32532-09100		GASKET, TURBOCHARGER S3G, S4S	.	4	4	4	4				
	32532-09100		GASKET, TURBOCHARGER S4A	.	.	4	.	4				
2	07707-12045		BOLT S3B	16	16	16	16	16			A	
	07707-12045		BOLT S3G, S4S	.	16	16	16	16			A	
	07707-12045		BOLT S4A	.	.	16	.	16			A	
3	F2445-12000		NUT, SELF LOCKING S3B	16	16	16	16	16			A	
	F2445-12000		NUT, SELF LOCKING S3G, S4S	.	16	16	16	16			A	
	F2445-12000		NUT, SELF LOCKING S4A	.	.	16	.	16			A	
4	F2005-10020		BOLT, W/WASHER B/W S3B	4	4	4	4	4			A	
	F2005-10020		BOLT, W/WASHER B/W S3G, S4S	.	4	4	4	4			A	
	F2005-10020		BOLT, W/WASHER B/W S4A	.	.	4	.	4			A	
5	05507-20300		O-RING S3B	4	4	4	4	4			A	
	05507-20300		O-RING S3G, S4S	.	4	4	4	4			A	
	05507-20300		O-RING S4A	.	.	4	.	4			A	
6	F3156-03000		O-RING	4	4	4	4	4			A	
7	37832-04100		CBRACKET	2	2	2	2	2				
	37832-04101R1		BRACKET	2	2	2	2	2				
8	F1035-12090		BOLT	4	4	4	4	4			A	
9	F1035-12050		BOLT	8	8	8	8	8			A	
	F2515-12000		WASHER, SPRING	12	12	12	12	12			A	
11	37832-04200		CBRACKET S3G, S4S	.	2	2	2	2				
	37832-04200		CBRACKET S4A, S3B	2	2	2	2	2				
	37832-04201R1		CBRACKET S3G, S4S	.	2	2	2	2				
	37832-04201R1		CBRACKET S4A, S3B	2	2	2	2	2				
	37832-14200R2		BRACKET S3G, S4S	.	2	2	2	2				
	37832-14200R2		BRACKET S4A, S3B	2	2	2	2	2				
12	F1155-10070		BOLT S3B	4	4	4	4	4			A	
	F1155-10070		BOLT S3G, S4S	.	4	4	4	4			A	
	F1155-10070		BOLT S4A	.	.	4	.	4			A	
13	F1155-10055		BOLT S3B	4	4	4	4	4			A	
	F1155-10055		BOLT S3G, S4S	.	4	4	4	4			A	
	F1155-10055		BOLT S4A	.	.	4	.	4			A	
14	F2515-10000		WASHER, SPRING S3B	8	8	8	8	8			A	
	F2515-10000		WASHER, SPRING S3G, S4S	.	8	8	8	8			A	
	F2515-10000		WASHER, SPRING S4A	.	.	8	.	8			A	
15	04826-22500		CAP, SEALING	6	6	6	6	6				
16	F1035-16065		BOLT	8	8	8	8	8			A	
17	F2515-16000		WASHER, SPRING	8	8	8	8	8			A	
18	49182-54111		ASILENCER ASSY U27	.	.	.	4	4	10201@		V	
1801	49182-54151		APRE-CLEANER U27	.	.	.	4	4	10201@		V	
19	37232-09100		AGASKET, TURBOCHARGER S4Y	2	2	2	2	2	10201@		AV	
20	35A32-10100		AGASKET, TURBOCHARGER S4Y	2	2	2	2	2	10201@		AV	
21	07716-12030		ASTUD S4Y	16	16	16	16	16	10201@		V	
22	37732-24900		ABRACKET S4Y	2	2	2	2	2	10201@		V	
23	F1155-10075		ABOLT S4Y	4	4	4	4	4	10201@		AV	
24	F2005-10020		ABOLT, W/WASHER B/W S4Y	2	2	2	2	2	10201@		AV	
25	05507-20300		AO-RING S4Y	2	2	2	2	2	10201@		AV	
26	F2445-12000		ANUT, SELF LOCKING S4Y	16	16	16	16	16	10201@		AV	
27	F2515-10000		AWASHER, SPRING S4Y	4	4	4	4	4	10201@		AV	

33-02

ターボチャージャー (TD10L-36F-28 カタ)
TURBOCHARGER
(MODEL TD10L-36F-28)

- 64 -

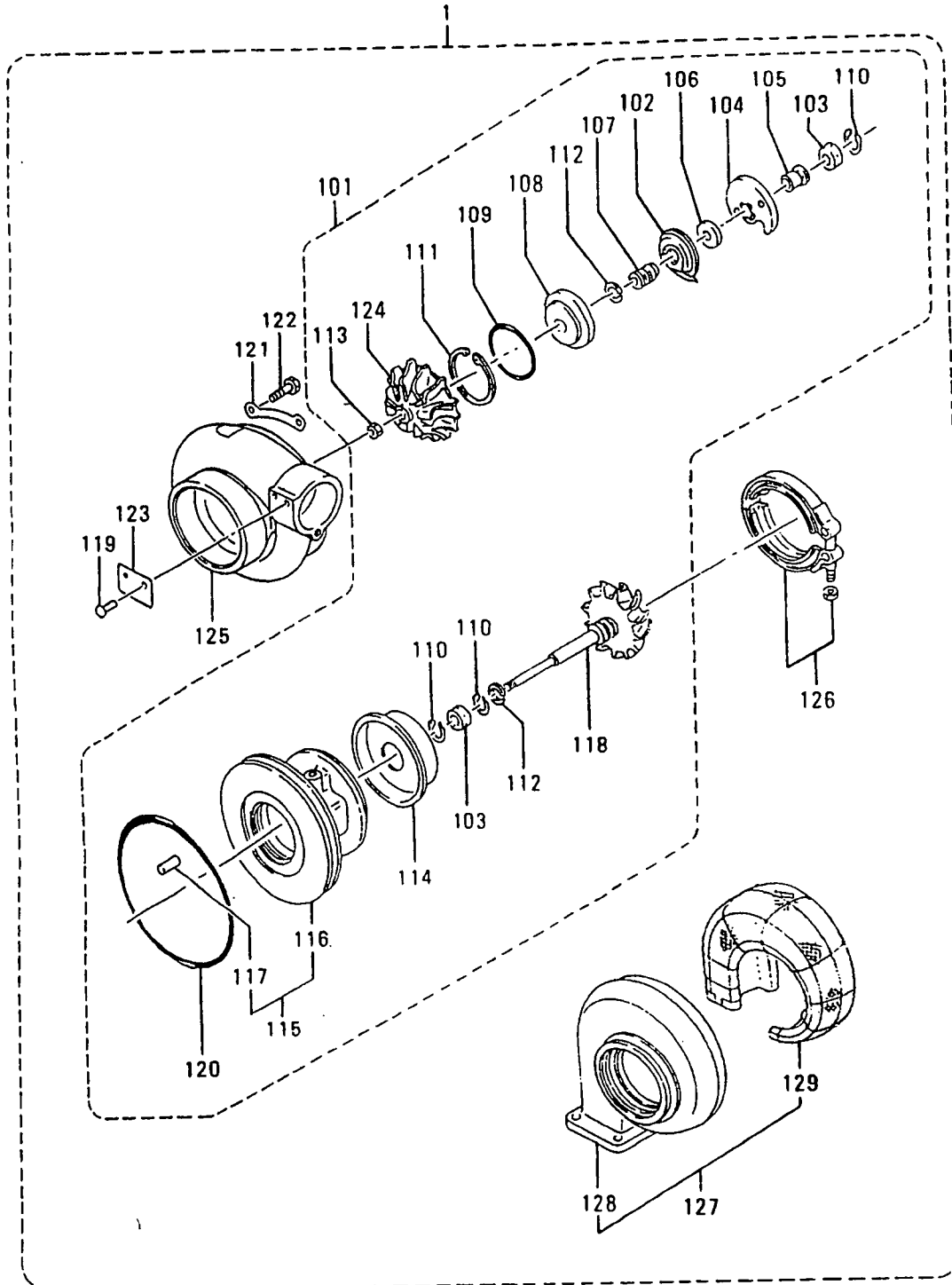


ターボチャージャー (TD10L-36F-28 カタ)
 33-02 TURBOCHARGER
 (MODEL TD10L-36F-28)

見出 番号 REF. -NO.	部品番号 PART NO.	代 記 号 RSC /EN PQG	部品名称 および 記事・仕様記号 PART NAME & DESCRIPTION	型式 MODEL&QTY 個数					適用号機 APPLICABLE SERIAL NO. FROM@--@UPTO	機 区 別 MV R ORD
				PT	PTA	PTK	MP	MP-		
					TA	TK				
1	49181-01350		CTURBOCHARGER ASSY S3B R.H UPPER	1	1	1	1	1	@ 10083	
	49181-01360		CTURBOCHARGER ASSY S3B R.H LOWER	1	1	1	1	1	@ 10083	
	49181-01380		CTURBOCHARGER ASSY S3B L.H LOWER	1	1	1	1	1	@ 10083	
	49181-01370		CTURBOCHARGER ASSY S3B L.H UPPER	1	1	1	1	1	@ 10083	
	49181-0387031		TURBOCHARGER ASSY S3B L.H UPPER	1	1	1	1	1		
	49181-0388031		TURBOCHARGER ASSY S3B L.H LOWER	1	1	1	1	1		
	49181-0386031		TURBOCHARGER ASSY S3B R.H LOWER	1	1	1	1	1		
	49181-0385031		TURBOCHARGER ASSY S3B R.H UPPER	1	1	1	1	1		
101	49181-09630		CARTRIDGE ASSY S3B	4	4	4	4	4		A
102	49181-22200		DEFLECTOR,OIL S3B	4	4	4	4	4		
103	49181-21100		BEARING S3B	8	8	8	8	8		A
104	49181-21600		BEARING,THRUST S3B	4	4	4	4	4		A
105	49181-42400		RING,THRUST S3B	4	4	4	4	4		
106	49181-42300		RING,THRUST S3B	4	4	4	4	4		
107	49181-42100		SLEEVE,SLINGER S3B	4	4	4	4	4		
108	49181-22500		INSERT S3B	4	4	4	4	4		
109	49181-22600		O-RING,INSERT S3B	4	4	4	4	4		
110	49181-22300		RING,SNAP S3B	12	12	12	12	12		A
111	49162-23200		RING,SNAP S3B	4	4	4	4	4		A
112	49181-23100		RING,PISTON S3B	8	8	8	8	8		A
113	49181-42200		NUT,LOCK S3B	4	4	4	4	4		
114	49181-19100		CPLATE,BACK TURBINE S3B	4	4	4	4	4	@ 10083	
115	49181-1930031		PLATE,BACK TURBINE S3B	4	4	4	4	4	@ 10083	
	49181-25100		HOUSING ASSY,BRG S3B	4	4	4	4	4	@ 10083	
	49181-2530031		HOUSING ASSY,BRG S3B	4	4	4	4	4		
116	*		HOUSING,BEARING S3B	4	4	4	4	4		
117	49183-22800		PIN,SPRING S3B	4	4	4	4	4		A
118	49181-30200		ROTOR ASSY S3B	4	4	4	4	4		
119	00665-02048		RIVET,SCREW S3B	8	8	8	8	8		
120	49181-22700		O-RING S3B	4	4	4	4	4		A
121	49181-23500		PLATE,LOCK S3B	16	16	16	16	16		
122	49181-23700		BOLT S3B	32	32	32	32	32		A
123	*		NAME-PLATE S3B	4	4	4	4	4		
124	49181-43310		WHEEL,COMPRESSOR S3B	4	4	4	4	4		
125	49181-52300		COVER,COMPRESSOR S3B	4	4	4	4	4		
126	49181-14003		V-CLAMP ASSY S3B	4	4	4	4	4		A
127	49181-13400		CTURBINE-HOUSING ASSY S3B	4	4	4	4	4	@ 10083	
	49181-1545031		TURBINE-HOUSING ASSY S3B	4	4	4	4	4		
128	49181-11400		CTURBINE-HOUSING S3B	4	4	4	4	4	@ 10083	
	49181-1540031		TURBINE-HOUSING S3B	4	4	4	4	4		
129	49181-14400		LAGGING S3B	4	4	4	4	4		

33-03 ターボチャージャー (TD10L-42F-34 カタ)
 TURBOCHARGER
 (MODEL TD10L-42F-34)

- 66 -

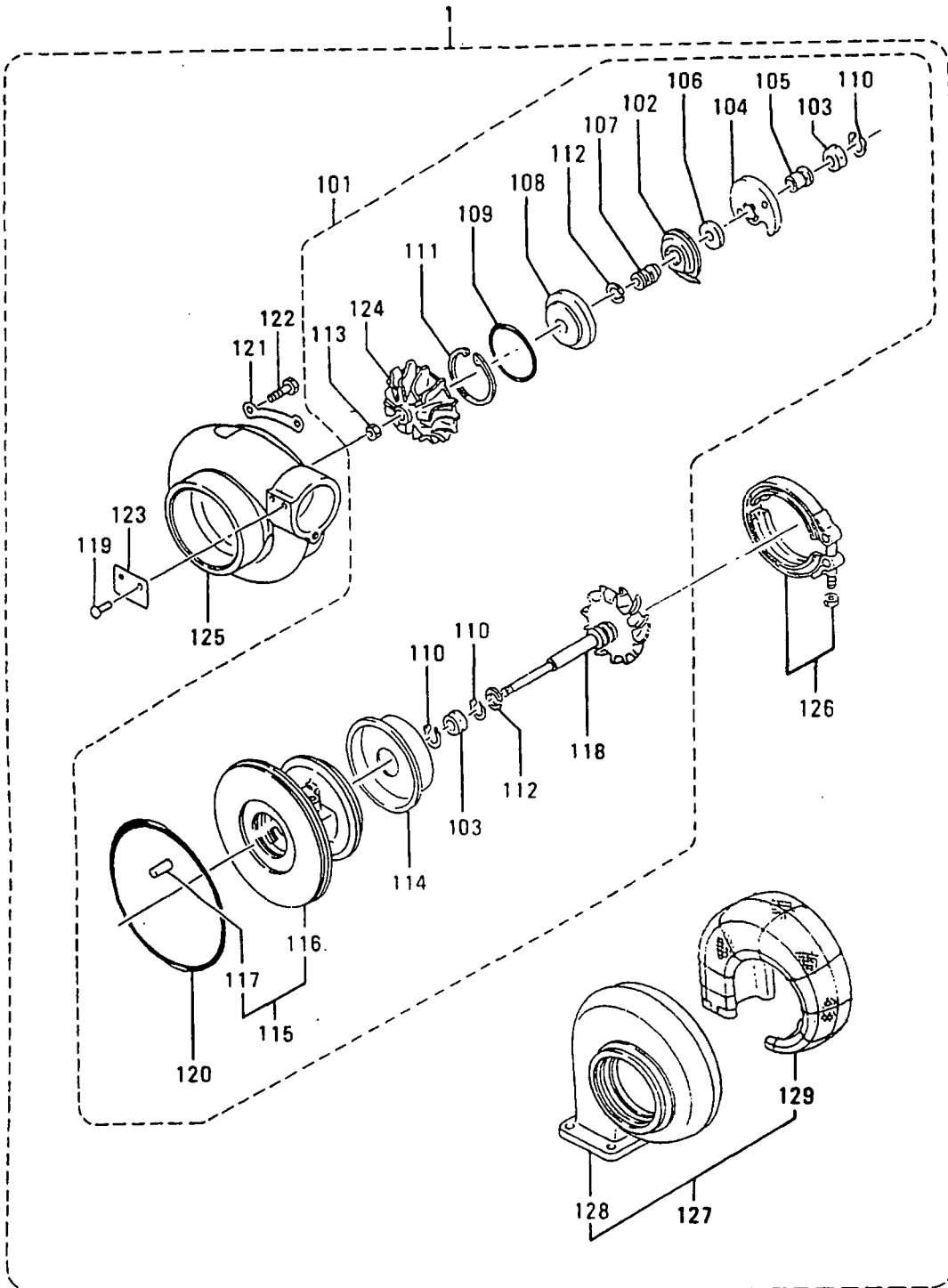


ターボチャージャー (TD10L-42F-34 カタ)
 33-03 TURBOCHARGER
 (MODEL TD10L-42F-34)

- 67 -

見出 番号 REF. -NO.	部品番号 PART NO.	代 記 号 RSC /EN PQQ	部品名称 および PART NAME & DESCRIPTION	型式 MODEL&QTY						適用 号 機 APPLICABLE SERIAL NO. FROM@--@UPTO	新 規 M/R RD
				個数							
				PT	PTA	PTK	MP	MP			
	49181-01211		CTURBOCHARGER ASSY S3G		1	1	1	1		@ 10083	
	49181-01221		CTURBOCHARGER ASSY S3G		1	1	1	1		@ 10083	
	49181-01241		CTURBOCHARGER ASSY S3G		1	1	1	1		@ 10083	
	49181-01231		CTURBOCHARGER ASSY S3G		1	1	1	1		@ 10083	
	49181-0323131		TURBOCHARGER ASSY S3G		1	1	1	1			
	49181-0324131		TURBOCHARGER ASSY S3G		1	1	1	1			
	49181-0322131		TURBOCHARGER ASSY S3G		1	1	1	1			
	49181-0321131		TURBOCHARGER ASSY S3G		1	1	1	1			
101	49181-09640		CARTRIDGE ASSY S3G		4	4	4	4			A
102	49181-22200		DEFLECTOR, OIL S3G		4	4	4	4			A
103	49181-21100		BEARING S3G		8	8	8	8			A
104	49181-21600		BEARING, THRUST S3G		4	4	4	4			A
105	49181-42400		RING, THRUST S3G		4	4	4	4			
106	49181-42300		RING, THRUST S3G		4	4	4	4			
107	49181-42100		SLEEVE, SLINGER S3G		4	4	4	4			
108	49181-22500		INSERT S3G		4	4	4	4			
109	49181-22600		O-RING, INSERT S3G		4	4	4	4			
110	49181-22300		RING, SNAP S3G		12	12	12	12			A
111	49162-23200		RING, SNAP S3G		4	4	4	4			A
112	49181-23100		RING, PISTON S3G		8	8	8	8			A
113	49181-42200		NUT, LOCK S3G		4	4	4	4			
114	49181-19100		CPATE, BACK TURBINE S3G		4	4	4	4		@ 10083	
	49181-1930031		PLATE, BACK TURBINE S3G		4	4	4	4			
115	49181-25100		CHOUSING ASSY, BRG S3G		4	4	4	4		@ 10083	
	49181-2530031		HOUSING ASSY, BRG S3G		4	4	4	4			
116	*		HOUSING, BEARING S3G		4	4	4	4			
117	49183-22800		PIN, SPRING S3G		4	4	4	4			A
118	49181-30200		ROTOR ASSY S3G		4	4	4	4			
119	00665-02048		RIVET, SCREW S3G		8	8	8	8			
120	49181-22700		O-RING S3G		4	4	4	4			A
121	49181-23500		PLATE, LOCK S3G		16	16	16	16			
122	49181-23700		BOLT S3G		32	32	32	32			A
123	*		NAME-PLATE S3G		4	4	4	4			
124	49181-43410		WHEEL, COMPRESSOR S3G		4	4	4	4			
125	49181-52400		COVER, COMPRESSOR S3G		4	4	4	4			
126	49181-14003		V-CLAMP ASSY S3G		4	4	4	4			A
127	49181-13500		TURBINE-HOUSING ASSY S3G		4	4	4	4			
128	49181-11500		TURBINE-HOUSING S3G		4	4	4	4			
129	49181-14500		LAGGING S3G		4	4	4	4			

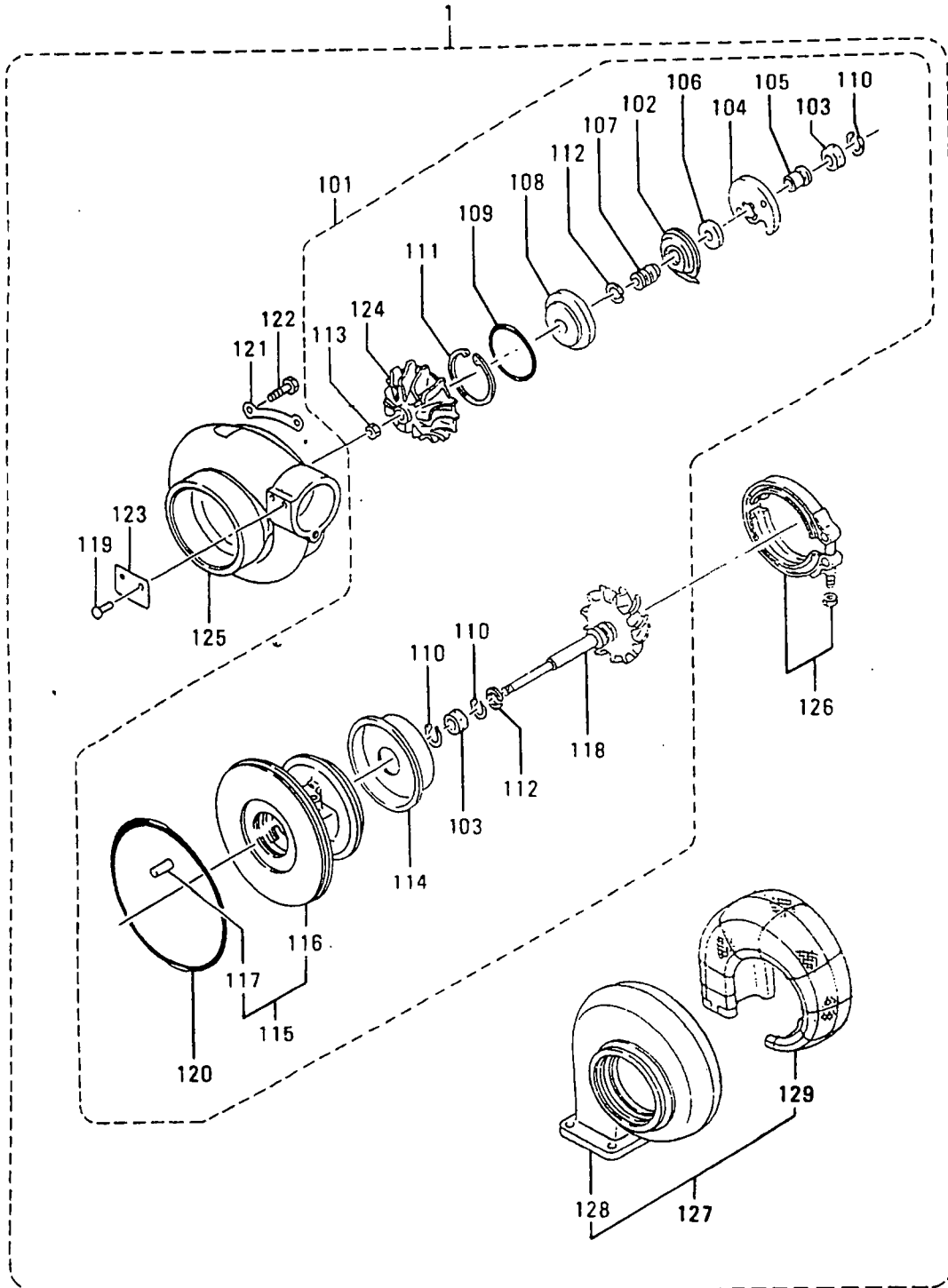
33-04 ターボチャージャー (TD13M-36F-29 カタ)
TURBOCHARGER
(MODEL TD13M-36F-29)



ターボチャージャー (TD13M-36F-29 カタ)
 33-04 TURBOCHARGER
 (MODEL TD13M-36F-29)

見 出 番 号 REF. NO.	部 品 番 号 PART NO.	代 表 記 号 RSC /EN PQG	部 品 名 称 お よ び 記 事 ・ 仕 様 記 号 PART NAME & DESCRIPTION	型 式 個 数 MODEL&QTY					適 用 号 機 APPLICABLE SERIAL NO. FROM@--@UPTO	機 区 別 M V R D
				PT	PTA	TK	MP	MP		
					TA	TK				
1	49182-01380		CTURBOCHARGER ASSY S4S R.H UPPER	.	1	1	1	1	@ 10033	
	49182-01420		CTURBOCHARGER ASSY S4S L.H LOWER	.	1	1	1	1	@ 10033	
	49182-01390		CTURBOCHARGER ASSY S4S R.H LOWER	.	1	1	1	1	@ 10033	
	49182-01410		CTURBOCHARGER ASSY S4S L.H UPPER	.	1	1	1	1	@ 10033	
	49182-0341031		CTURBOCHARGER ASSY S4S L.H UPPER	.	1	1	1	1	@ 10083	
	49182-0339031		CTURBOCHARGER ASSY S4S R.H LOWER	.	1	1	1	1	@ 10083	
	49182-0338031		CTURBOCHARGER ASSY S4S R.H UPPER	.	1	1	1	1	@ 10083	
	49182-0342031		CTURBOCHARGER ASSY S4S L.H LOWER	.	1	1	1	1	@ 10083	
	49182-0362032		TURBOCHARGER ASSY S4S L.H LOWER	.	1	1	1	1		
	49182-0359032		TURBOCHARGER ASSY S4S R.H LOWER	.	1	1	1	1		
	49182-0361032		TURBOCHARGER ASSY S4S L.H UPPER	.	1	1	1	1		
	49182-0355032		TURBOCHARGER ASSY S4S R.H UPPER	.	1	1	1	1		
101	49182-08520		CARTRIDGE ASSY S4S	.	4	4	4	4		A
102	49181-22200		DEFLECTOR,OIL S4S	.	4	4	4	4		
103	49181-21100		BEARING S4S	.	8	8	8	8		A
104	49181-21600		BEARING,THRUST S4S	.	4	4	4	4		A
105	49181-42400		RING,THRUST S4S	.	4	4	4	4		
106	49181-42300		RING,THRUST S4S	.	4	4	4	4		
107	49181-42100		SLEEVE,SLINGER S4S	.	4	4	4	4		
108	49181-22500		INSERT S4S	.	4	4	4	4		
109	49181-22600		O-RING S4S	.	4	4	4	4		A
110	49181-22300		RING,SNAP S4S	.	12	12	12	12		A
111	49162-23200		RING,SNAP S4S	.	4	4	4	4		A
112	49181-23100		RING,PISTON S4S	.	8	8	8	8		A
113	49181-42200		NUT,LOCK S4S	.	4	4	4	4		
114	49182-19200		PLATE,BACK TURBINE S4S	.	4	4	4	4	@ 10033	
	49182-1930031		PLATE,BACK TURBINE S4S	.	4	4	4	4		
115	49182-25100		HOUSING ASSY,BRG S4S	.	4	4	4	4	@ 10033	
	49182-2511031		HOUSING ASSY,BRG S4S	.	4	4	4	4	@ 10083	
	49182-2521032		HOUSING ASSY,BRG S4S	.	4	4	4	4		
116	*		HOUSING,BEARING S4S	.	4	4	4	4		
117	49183-22800		PIN,SPRING S4S	.	4	4	4	4		A
118	49182-30210		ROTOR ASSY S4S	.	4	4	4	4		
119	00665-02048		RIVET,SCREW S4S	.	8	8	8	8		
120	49181-22700		O-RING S4S	.	4	4	4	4		A
121	49181-23500		PLATE,LOCK S4S	.	16	16	16	16		
122	49181-23700		BOLT S4S	.	32	32	32	32		A
123	*		NAME-PLATE S4S	.	4	4	4	4		

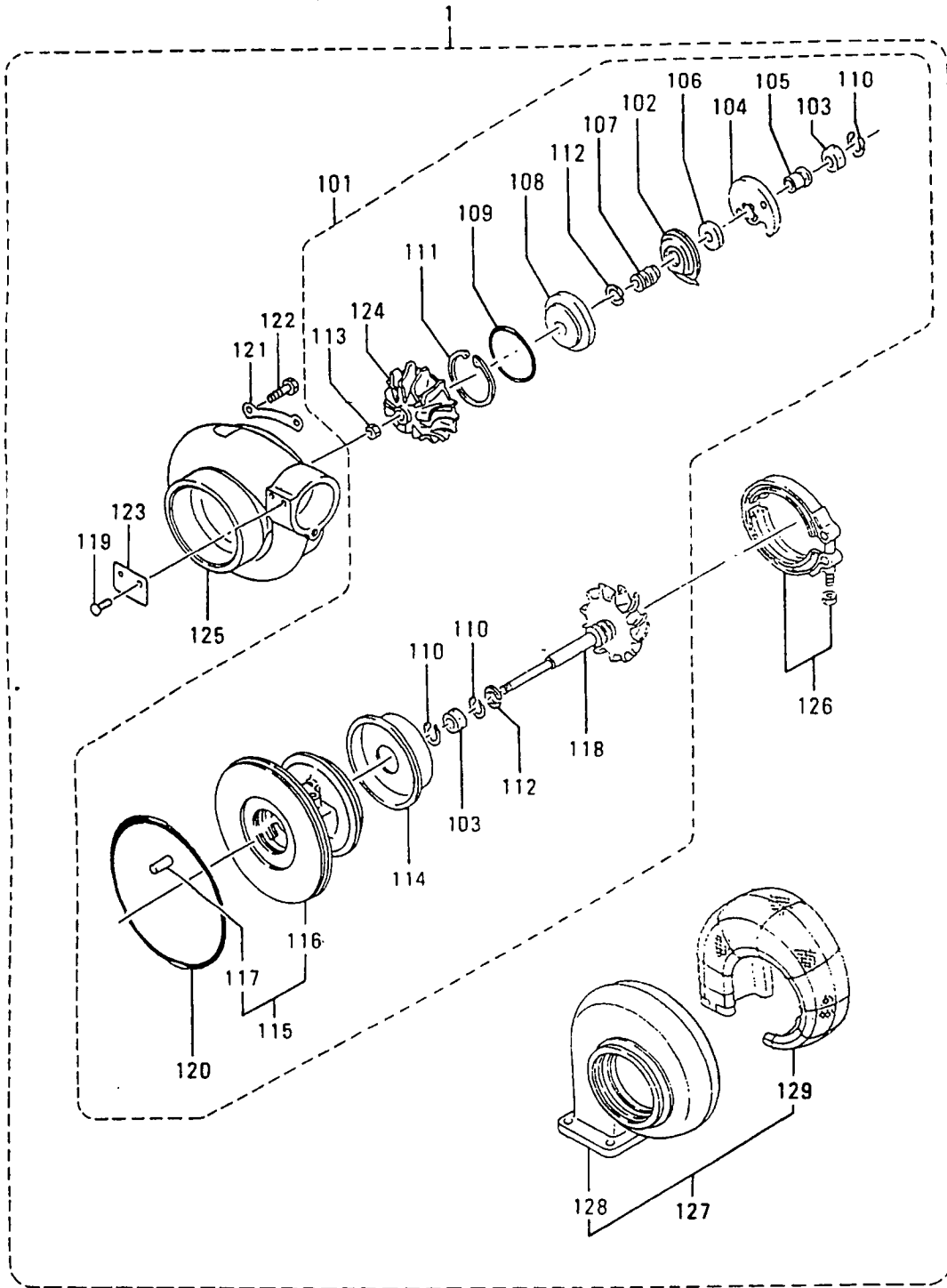
33-04 ターボチャージャー (TD13M-36F-29 カタ)
TURBOCHARGER
(MODEL TD13M-36F-29)



33-04 ターボチャージャー (TD13M-36F-29 カタ)
 TURBOCHARGER
 (MODEL TD13M-36F-29)

出 番 号	部品番号 PART NO.	代交記 種別号 RSC /EN PQG	部品名称 および 記事・仕様記号 PART NAME & DESCRIPTION	型式 個数 MODEL&QTY					適用 号 機 APPLICABLE SERIAL NO. FROM@--@UPTO	機 区 別 M V /R D
				PT	PTA	TK	MP	MP		
124	49182-41100		WHEEL,COMPRESSOR S4S	.	4	4	4	4		@ 10033
	49182-41103	1	WHEEL,COMPRESSOR S4S	.	4	4	4	4		
125	49182-51100		COVER,COMPRESSOR S4S	.	4	4	4	4		
126	49181-14003		V-CLAMP ASSY S4S	.	4	4	4	4		
127	49182-12310		TURBINE-HOUSING ASSY S4S	.	4	4	4	4		@ 10083
	49182-12350	3	TURBINE-HOUSING ASSY S4S	.	4	4	4	4		
128	49182-11320		TURBINE-HOUSING S4S	.	4	4	4	4		@ 10083
	49182-11350	3	TURBINE-HOUSING S4S	.	4	4	4	4		
129	49182-14300		LAGGING S4S	.	4	4	4	4		

33-05 ターボチャージャー (TD13M-36F-34 カタ)
TURBOCHARGER
(MODEL TD13M-36F-34)



ターボチャージャー (TD13M-36F-34 カタ)
 33-05 TURBOCHARGER
 (MODEL TD13M-36F-34)

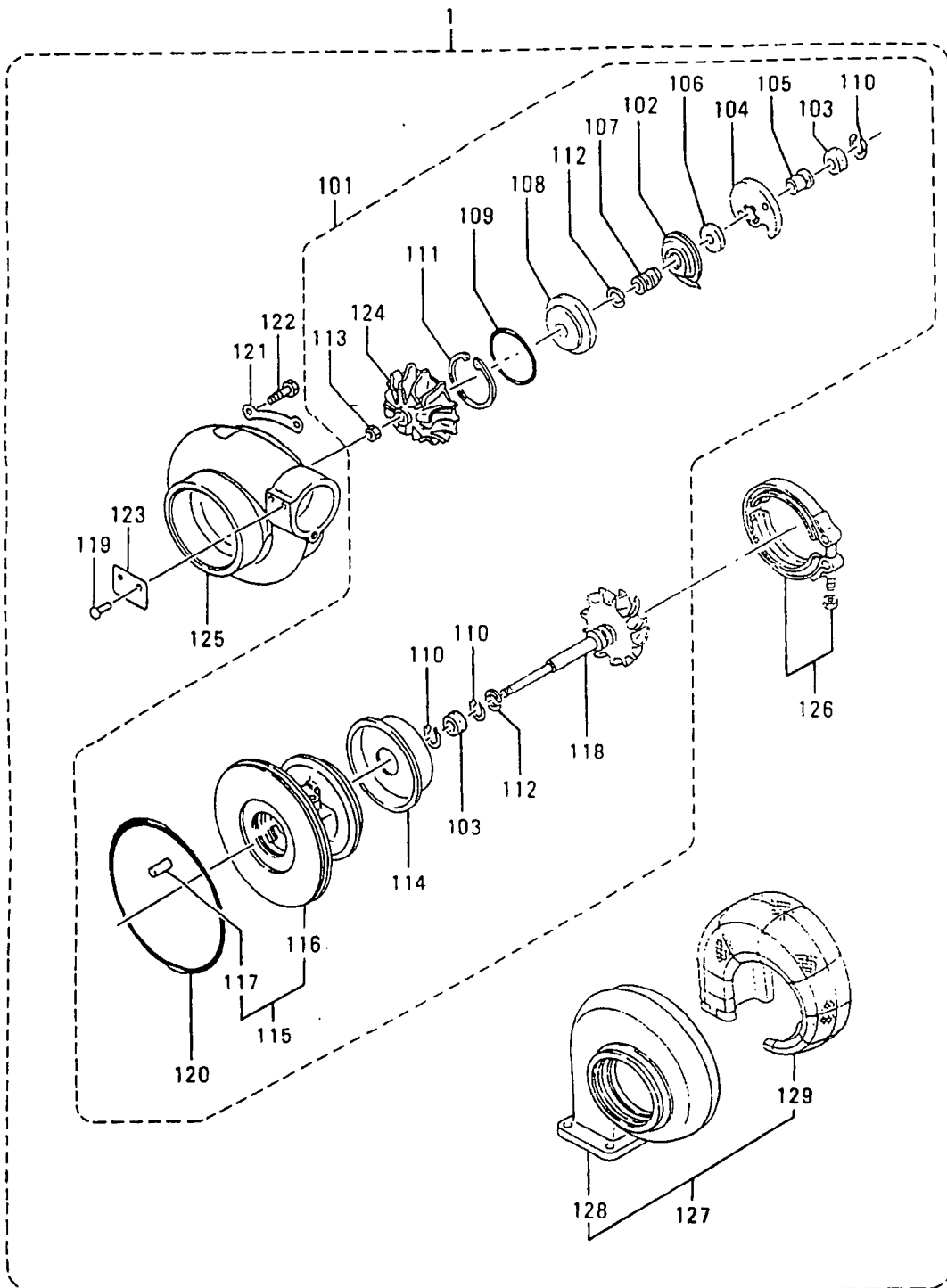
- 73 -

見出 番号 REF. -NO.	部品番号 PART NO.	代交記 種別号 RSC /EN PQG	部品名称 および PART NAME & DESCRIPTION	型式 個数 MODEL&QTY					適用号機 APPLICABLE SERIAL NO. FROM@--@UPTORD	新 区 機 M/V /R
				PT	PTA	PTK	MP	MP-		
						TA	TK			
1	49182-01311		CTURBOCHARGER ASSY S4A			1		1	@ 10033	
	49182-01321		CTURBOCHARGER ASSY S4A			1		1	@ 10033	
	49182-01331		CTURBOCHARGER ASSY S4A			1		1	@ 10033	
	49182-01341		CTURBOCHARGER ASSY S4A			1		1	@ 10033	
	49182-0334131		CTURBOCHARGER ASSY S4A			1		1	@ 10083	
	49182-0332131		CTURBOCHARGER ASSY S4A			1		1	@ 10083	
	49182-0333131		CTURBOCHARGER ASSY S4A			1		1	@ 10083	
	49182-0331131		CTURBOCHARGER ASSY S4A			1		1	@ 10083	
	49182-0364032		TURBOCHARGER ASSY S4A			1		1		
	49182-0353032		TURBOCHARGER ASSY S4A			1		1		
	49182-0363032		TURBOCHARGER ASSY S4A			1		1		
	49182-0365032		TURBOCHARGER ASSY S4A			1		1		
101	49182-08520		CARTRIDGE ASSY S4A			4		4		A
102	49181-22200		DEFLECTOR, OIL S4A			4		4		
103	49181-21100		BEARING S4A			8		8		A
104	49181-21600		BEARING, THRUST S4A			4		4		A
105	49181-42400		RING, THRUST S4A			4		4		
106	49181-42300		RING, THRUST S4A			4		4		
107	49181-42100		SLEEVE, SLINGER S4A			4		4		
108	49181-22500		INSERT S4A			4		4		
109	49181-22600		O-RING S4A			4		4		A
110	49181-22300		RING, SNAP S4A			12		12		A
111	49162-23200		RING, SNAP S4A			4		4		A
112	49181-23100		RING, PISTON S4A			8		8		A
113	49181-42200		NUT, LOCK S4A			4		4		
114	49182-19200		PLATE, BACK TURBINE S4A			4		4	@ 10033	
	49182-1930031		PLATE, BACK TURBINE S4A			4		4		
115	49182-25100		HOUSING ASSY, BRG S4A			4		4	@ 10033	
	49182-2511031		HOUSING ASSY, BRG S4A			4		4		
116	*		HOUSING, BEARING S4A			4		4		
117	49183-22800		PIN, SPRING S4A			4		4		A
118	49182-30210		ROTOR ASSY S4A			4		4		
119	00665-02048		RIVET, SCREW S4A			8		8		
120	49181-22700		O-RING S4A			4		4		A
121	49181-23500		PLATE, LOCK S4A			16		16		
122	49181-23700		BOLT S4A			32		32		A
123	*		NAME-PLATE S4A			4		4		
124	49182-41100		WHEEL, COMPRESSOR S4A			4		4	@ 10033	

ターボチャージャー (TD13M-36F-34 カタ)
 TURBOCHARGER
 (MODEL TD13M-36F-34)

33-05

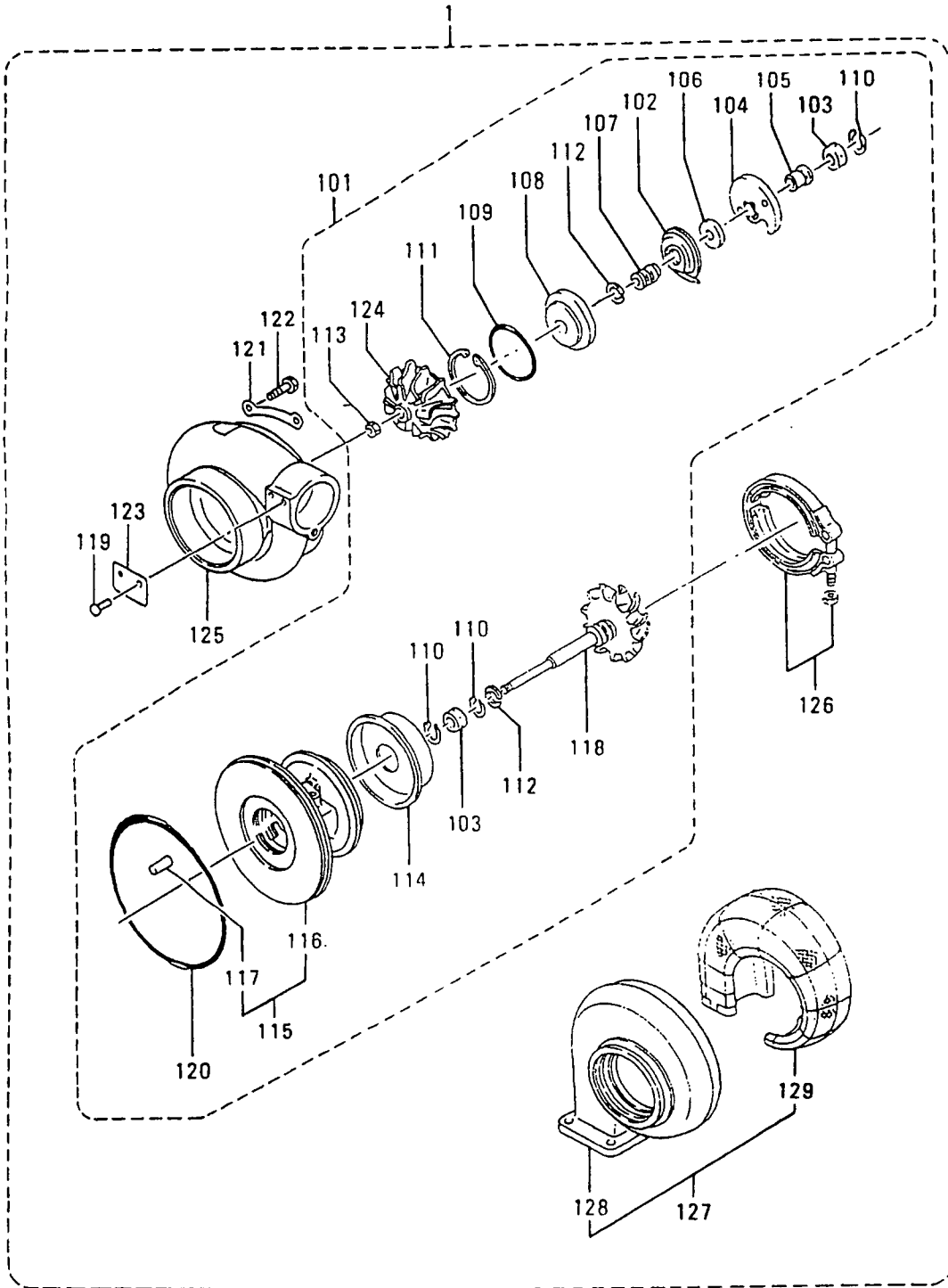
- 74 -



33-05 ターボチャージャー (TD13M-36F-34 カタ)
 TURBOCHARGER
 (MODEL TD13M-36F-34)

見出番 REF. NO.	部品番号 PART NO.	代交記 RSC /EN PQG	部品名称 および PART NAME &	記事・仕様記号 DESCRIPTION	型式 個数					適用号機 APPLICABLE SERIAL NO. FROM@--@UPTORD	機 M/R
					PT	PTA	TK	MP	MP-		
							TA	TK			
124	49182-4111031		WHEEL, COMPRESSOR	S4A	.	.	4	.	4		
125	49182-51100		COVER, COMPRESSOR	S4A	.	.	4	.	4		
126	49181-14003		V-CLAMP ASSY	S4A	.	.	4	.	4		
127	49182-12410		TURBINE-HOUSING ASSY	S4A	.	.	4	.	4	@ 10083	
	49182-1245031		TURBINE-HOUSING ASSY	S4A	.	.	4	.	4		
128	49182-11420		TURBINE-HOUSING	S4A	.	.	4	.	4	@ 10083	
	49182-1145031		TURBINE-HOUSING	S4A	.	.	4	.	4		
129	49182-14400		LAGGING	S4A	.	.	4	.	4		

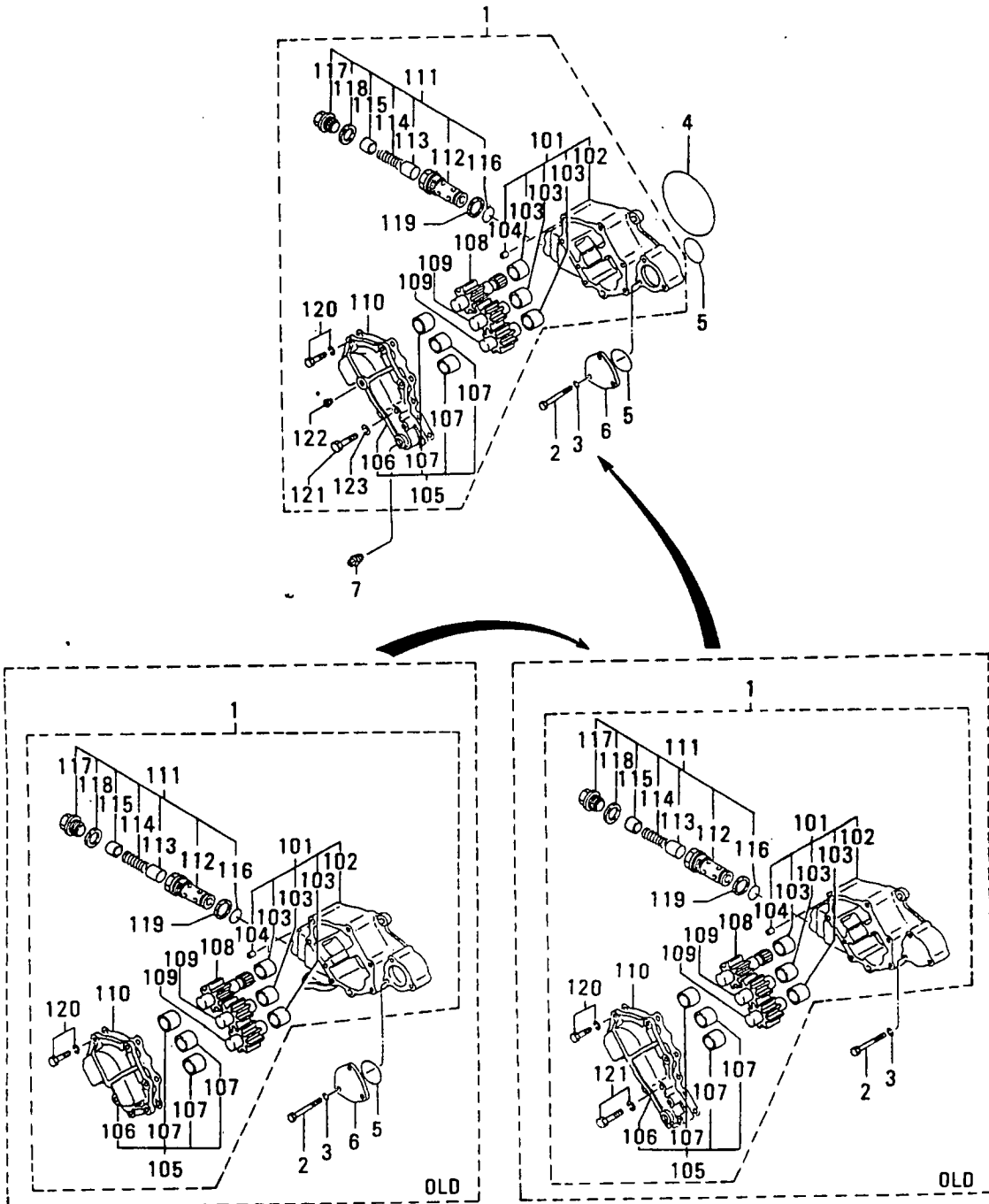
ターボチャージャー (TD13M-48F-40 カタ)
TURBOCHARGER
(MODEL TD13M-48F-40)



ターボチャージャー (TD13M-48F-40 カタ)
 33-06 TURBOCHARGER
 (MODEL TD13M-48F-40)

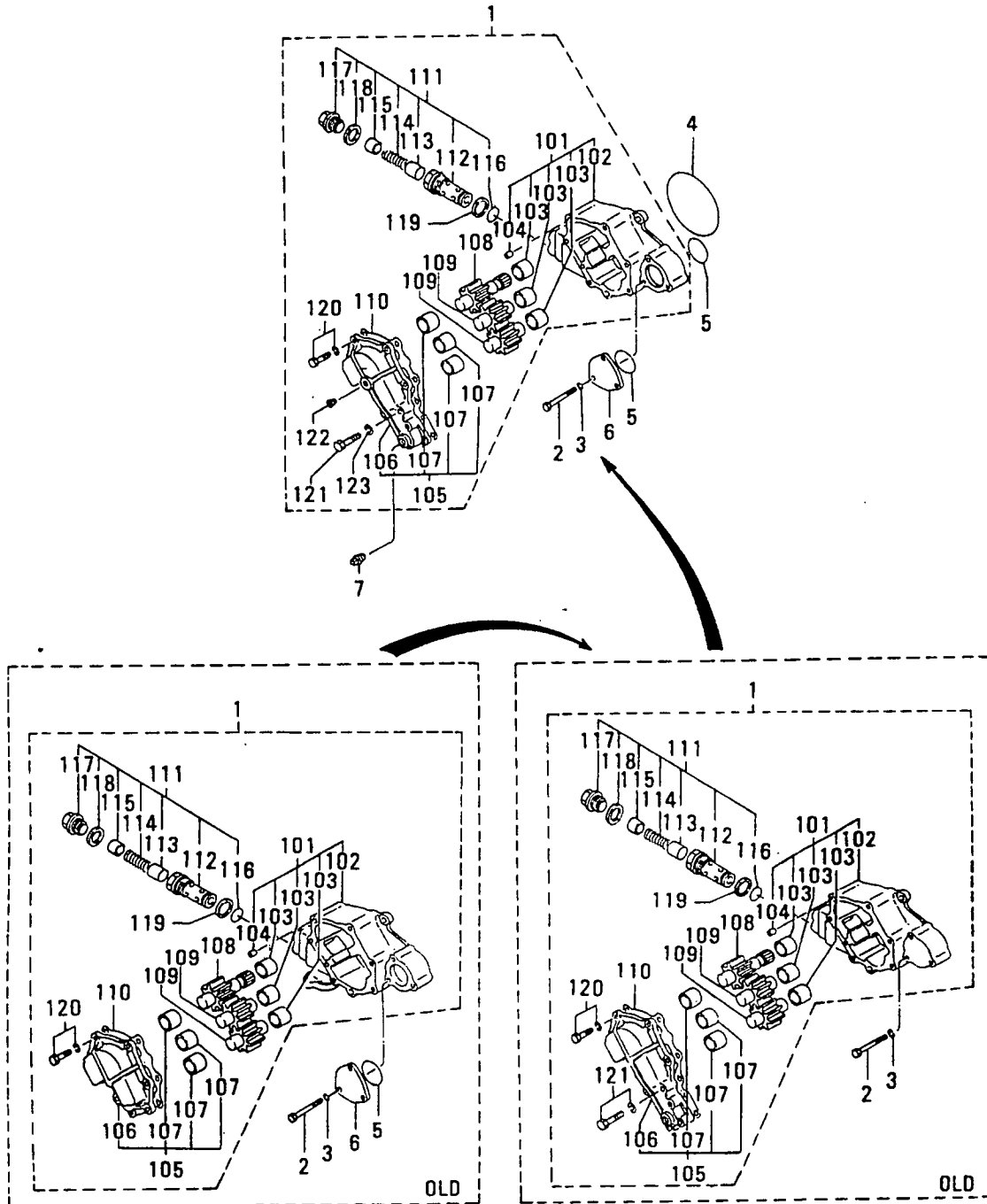
見出 番 号 REF. -NO.	部品番号 PART NO.	代交記 番号 RSC /EN PQG	部品名称 および 記事・仕様記号 PART NAME & DESCRIPTION	型式 個数 MODEL&QTY					適用号機 APPLICABLE SERIAL NO. FROM@--@UPTORD	機 区 別 MV /R		
				PT	PTA	TK	MP	MP-			TA TK	
1	49182-03370		ATURBOCHARGER ASSY S4Y	2	2	2	2	2		10201@	V	
101	49182-08520		ACARTRIDGE ASSY S4Y	2	2	2	2	2		10201@	A	
102	49181-22200		ADEFLECTOR,OIL S4Y	2	2	2	2	2		10201@		
103	49181-21100		ABEARING S4Y	4	4	4	4	4		10201@	A	
104	49181-21600		ABEARING,THRUST S4Y	2	2	2	2	2		10201@	A	
105	49181-42400		ARING,THRUST S4Y	2	2	2	2	2		10201@		
106	49181-42300		ARING,THRUST S4Y	2	2	2	2	2		10201@		
107	49181-42100		ASLEEVE,SLINGER S4Y	2	2	2	2	2		10201@		
108	49181-22500		AINsert S4Y	2	2	2	2	2		10201@		
109	49181-22600		AO-RING S4Y	2	2	2	2	2		10201@	A	
110	49181-22300		ARING,SNAP S4Y	6	6	6	6	6		10201@	A	
111	49162-23200		ARING,SNAP S4Y	2	2	2	2	2		10201@	A	
112	49181-23100		ARING,PISTON S4Y	4	4	4	4	4		10201@	A	
113	49181-42210		ANUT,LOCK S4Y	2	2	2	2	2		10201@		
114	49182-19300		APLATE,BACK TURBINE S4Y	2	2	2	2	2		10201@		
115	49182-25210		AHOUSING ASSY,BRG S4Y	2	2	2	2	2		10201@		
116	*		AHOUSING,BEARING S4Y	2	2	2	2	2				
117	49183-22800		APIN,SPRING S4Y	2	2	2	2	2		10201@	A	
118	49182-30210		AROTOR ASSY S4Y	2	2	2	2	2		10201@		
119	00665-02048		ARIVET,SCREW S4Y	4	4	4	4	4		10201@		
120	49181-22700		AO-RING S4Y	2	2	2	2	2		10201@	A	
121	*		ANAME-PLATE S4Y	2	2	2	2	2				
122	49182-41510		AWHEEL,COMPRESSOR S4Y	2	2	2	2	2		10201@		
123	49182-51500		ACOVER,COMPRESSOR S4Y	2	2	2	2	2		10201@		
124	49181-14004		AV-CLAMP ASSY S4Y	2	2	2	2	2		10201@		
125	49182-12510		ATURBINE-HOUSING ASSY S4Y	2	2	2	2	2		10201@		
126	49182-14405		ALAGGING S4Y	2	2	2	2	2		10201@		
127	49182-11520		ATURBINE-HOUSING S4Y	2	2	2	2	2		10201@		
128	49181-23500		APLATE,LOCK S4Y	8	8	8	8	8		10201@		
129	49181-23700		ABOLT S4Y	16	16	16	16	16		10201@	A	

オイルポンプ
OIL PUMP



見出 番号 REF. -NO.	部品番号 PART NO.	代 記 記 号 RSC /EN PQG	部品名称 および 記事・仕様記号 PART NAME & DESCRIPTION	型式 MODEL&QTY						適用号機 APPLICABLE SERIAL NO. FROM@--@UPTO	機 種 区 別 M V R D
				個数							
				PT	PTA	TK	MP	MP	MP		
1	37735-50020		CPUMP ASSY,OIL	1	1	1	1	1		@ 10009	
	37735-60010	1	CPUMP ASSY,OIL	1	1	1	1	1		10010@@ 10029	
	37735-60020	2	CPUMP ASSY,OIL	1	1	1	1	1		10030@@ 10076	
	37735-70010	3	PUMP ASSY,OIL	1	1	1	1	1		10077@	
101	37735-51010		CCASE ASSY	1	1	1	1	1		@ 10009	
	37735-61010	1	CCASE ASSY	1	1	1	1	1		10010@@ 10029	
	37735-61020	2	CCASE ASSY	1	1	1	1	1		10030@@ 10076	
	37735-71000	3	CASE ASSY	1	1	1	1	1		10077@	
102	*		CASE	1	1	1	1	1			
103	37735-10600		BUSHING	3	3	3	3	3			
104	37535-00900		PIN,DOWEL	2	2	2	2	2			A
105	37735-42010		CCOVER ASSY	1	1	1	1	1		@ 10009	
	37735-52010	1	CCOVER ASSY	1	1	1	1	1		10010@@ 10029	
	37735-62000	2	COVER ASSY	1	1	1	1	1		10030@	
106	*		COVER	1	1	1	1	1			
107	37735-10600		BUSHING	3	3	3	3	3			
108	37735-10300		GEAR,DRIVE	1	1	1	1	1			Z=10
109	37735-20400		GEAR,DRIVEN	2	2	2	2	2			Z=10
110	37735-30700		PACKING	1	1	1	1	1			A
111	37735-38020		QVALVE ASSY	2	2	2	2	2		@ 10029	
	37735-38020	1	QVALVE ASSY	3	3	3	3	3		10030@@ 10076	
	37735-48020	2	VALVE ASSY	3	3	3	3	3		10077@	
112	*		QCASE, VALVE	2	2	2	2	2			
	*		1 CASE, VALVE	3	3	3	3	3			
113	37535-02100		CVALVE	2	2	2	2	2		@ 10009	
	34A35-01200	1	QVALVE	2	2	2	2	2		10010@@ 10076	
	34A35-01200	2	VALVE	3	3	3	3	3		10077@	
114	37535-02300		QSPRING	2	2	2	2	2		@ 10076	A
	37535-02300	1	SPRING	3	3	3	3	3		10077@	A
115	37735-01700		CSTOPPER	2	2	2	2	2		@ 10009	
	37735-12200	1	QSTOPPER	2	2	2	2	2		10010@@ 10076	
	37735-12200	2	STOPPER	3	3	3	3	3		10077@	
116	37735-10900		QO-RING	2	2	2	2	2		@ 10076	A
	37735-10900	1	O-RING	3	3	3	3	3		10077@	A
117	37735-11800		CPLUG	2	2	2	2	2		@ 10009	A
	37735-01800	1	QPLUG	2	2	2	2	2		10010@@ 10029	A
	37735-01800	2	PLUG	3	3	3	3	3		10030@@ 10076	A
	37735-21800	3	PLUG	3	3	3	3	3		10077@	A
118	MF660040		QGASKET	2	2	2	2	2		@ 10029	A
	MF660040	1	CGASKET	3	3	3	3	3		10030@@ 10076	A
	05946-02401	2	WASHER, SEALING	3	3	3	3	3		10077@	A
119	37735-11900		GASKET	3	3	3	3	3			A
120	F1805-10035		BOLT,W/WASHER	6	6	6	6	6			A
121	F1805-10080		CBOLT,W/WASHER	2	2	2	2	2		@ 10029	A
	F1035-10080	1	BOLT	2	2	2	2	2		10030@	A
122	04827-90330		PLUG,TAPERED	1	1	1	1	1			
123	F2515-10000		AWASHER, SPRING	2	2	2	2	2		10030@	A
2	F1035-12090		BOLT	3	3	3	3	3			A
3	F2515-12000		WASHER, SPRING	3	3	3	3	3			A
4	F3156-14500		O-RING	1	1	1	1	1			A

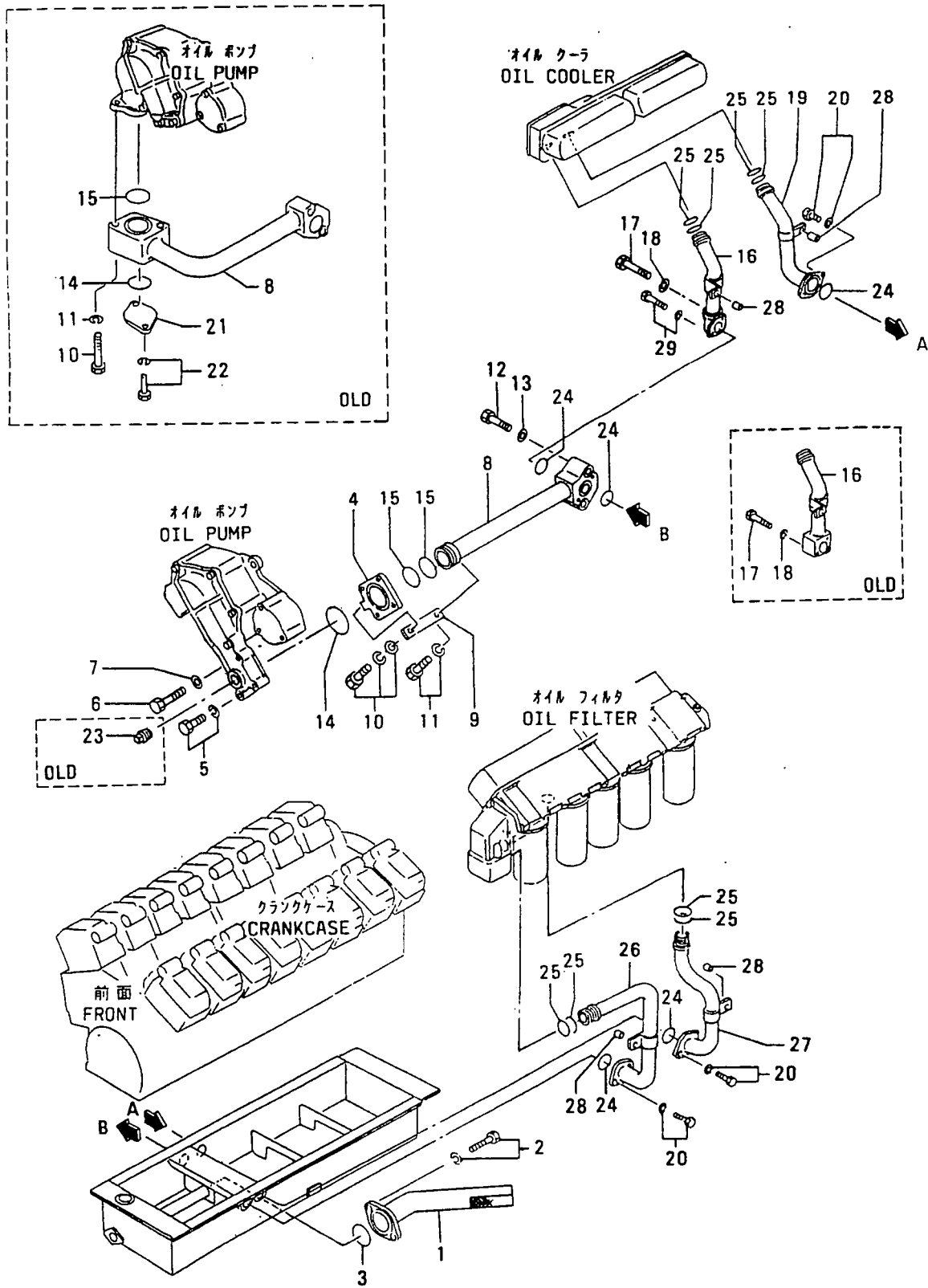
オイル ポンプ
OIL PUMP



見出 番号 REF. -NO.	部品番号 PART NO.	代 表 記 号 RSC /EN PQG	部品名称 および 記事・仕様記号 PART NAME & DESCRIPTION	型式 個数 MODEL&QTY						適用 号 機 APPLICABLE SERIAL NO. FROM@--@UPTO	機 種 M/R
				PT	PTA	PTK	MP- TA	MP- TK			
5	F3156-07500		O-RING	2	2	2	2	2		@ 10009A	
	F3156-07500	1	O-RING	1	1	1	1	1		10010@ 10029A	
	F3156-07500	2	O-RING	2	2	2	2	2		10030@ A	
6	37735-03100		DCOVER,OIL PUMP	1	1	1	1	1		@ 10009	
	37735-03100		ACOVER,OIL PUMP	1	1	1	1	1		10030@	
7	F5006-26000		APLUG,TAPERED	1	1	1	1	1		10077@	A

36-01 オイル ストレーナ
OIL STRAINER

- 82 -

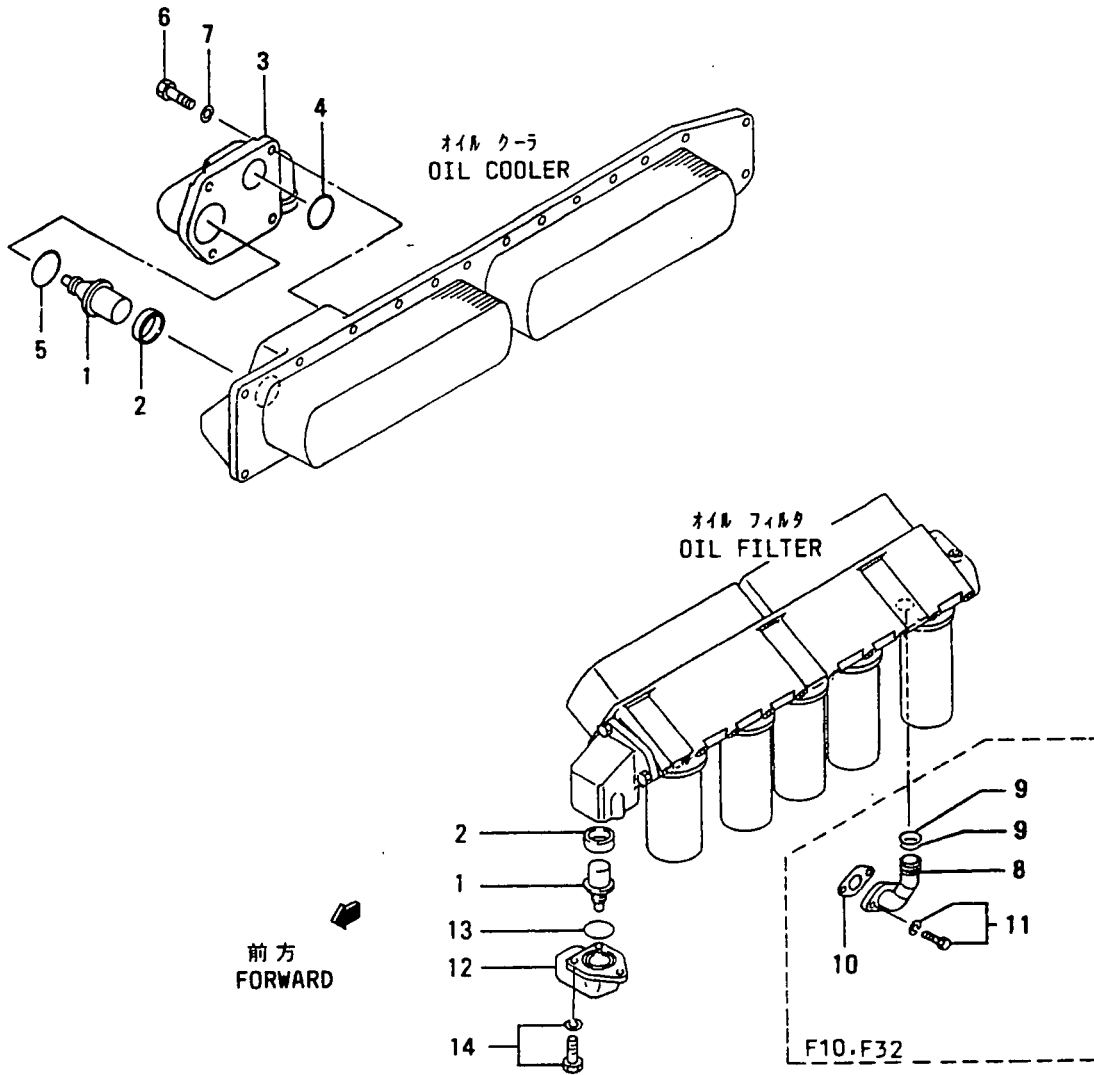


36-01 オイル ストレーナ
OIL STRAINER

見出 番号 REF. NO.	部品番号 PART NO.	代案記 種別号 RISC /EN PQQ	部品名称 および 記事・仕様記号 PART NAME & DESCRIPTION	型式 MODEL&QTY					適用 号 機 APPLICABLE SERIAL NO. FROM@--@UPTORD	新 区 機 MV /R ORD
				個数	PT	PTA	TK	MP		
1	37736-00100		CSTRAINER,OIL U25,U26,U27	1	1	1	1	1	@ 10369	
	37736-1010131		SSTRAINER,OIL U25,U26,U27	1	1	1	1	1		AV
2	F1805-12030		BOLT,W/WASHER B/W	2	2	2	2	2		A
3	F3156-08000		O-RING	1	1	1	1	1		A
4	37736-03400		ACONNECTOR	1	1	1	1	1	10010@	
5	F1805-10030		ABOLT,W/WASHER B/W	2	2	2	2	2	10010@	A
6	F1035-10080		ABOLT	2	2	2	2	2	10010@	A
7	F2515-10000		AWASHER,SPRING	2	2	2	2	2	10010@	A
8	37736-33500		CPIPE,OIL	1	1	1	1	1	@ 10009	
	37736-43500N1C		PIPE,OIL	1	1	1	1	1	10010@ 10143	
	37736-02500G2		PIPE,OIL	1	1	1	1	1	10144@	
9	32646-08600		ASTAY	1	1	1	1	1	10010@	
10	F1035-12090		CBOLT	2	2	2	2	2	@ 10009A	A
	F1825-10020N1		BOLT,W/WASHER B/W	1	1	1	1	1	10010@	A
11	F2515-12000		CWASHER,SPRING	2	2	2	2	2	@ 10009A	A
	F1805-10020N1		BOLT,W/WASHER B/W	1	1	1	1	1	10010@	A
12	F1035-12080		BOLT	2	2	2	2	2		A
13	F2515-12000		WASHER,SPRING	2	2	2	2	2		A
14	F3156-05000		CO-RING	1	1	1	1	1	@ 10009A	A
	F3156-08000N1		O-RING	1	1	1	1	1	10010@	A
	F3156-06500		OO-RING	1	1	1	1	1	@ 10009A	A
	F3156-06500 1		O-RING	2	2	2	2	2	10010@	A
16	37736-13600		CPIPE,OIL	1	1	1	1	1	@ 10056	
	37736-2360031C		PIPE,OIL	1	1	1	1	1	@ 10143	
	37736-33600N2		PIPE,OIL	1	1	1	1	1	10144@	
17	F1035-10070		CBOLT	2	2	2	2	2	@ 10143A	A
	F1035-10065N1		BOLT	1	1	1	1	1	10144@	A
18	F2515-10000		QWASHER,SPRING	2	2	2	2	2	@ 10143A	A
	F2515-10000 1		WASHER,SPRING	1	1	1	1	1	10144@	A
19	37736-13700		CPIPE,OIL	1	1	1	1	1	@ 10056	
	37736-2370031		PIPE,OIL	1	1	1	1	1		
20	F1805-10025		BOLT,W/WASHER B/W	6	6	6	6	6		A
21	45735-51100		DFLANGE	1	1	1	1	1	@ 10056	
22	F1805-12030		DBOLT,W/WASHER B/W	2	2	2	2	2	@ 10056A	A
23	F5006-26000		DPLUG,TAPERED	1	1	1	1	1	10010@ 10076A	A
24	F3156-05000		O-RING	5	5	5	5	5		A
25	F3156-03500		O-RING	8	8	8	8	8		A
26	37736-03800		CPIPE,OIL F10	1	1	1	1	1	@ 10056	
	37736-1380031		PIPE,OIL F10	1	1	1	1	1		
27	37736-03900		CPIPE,OIL F10	1	1	1	1	1	@ 10056	
	37736-1390031		PIPE,OIL F10	1	1	1	1	1		
28	37736-01500		SPACER	4	4	4	4	4		
29	F1805-10025		ABOLT,W/WASHER B/W	1	1	1	1	1	10144@	A

36-02 オイルパイプ (ソノ 1)
OIL PIPE (PART-1)

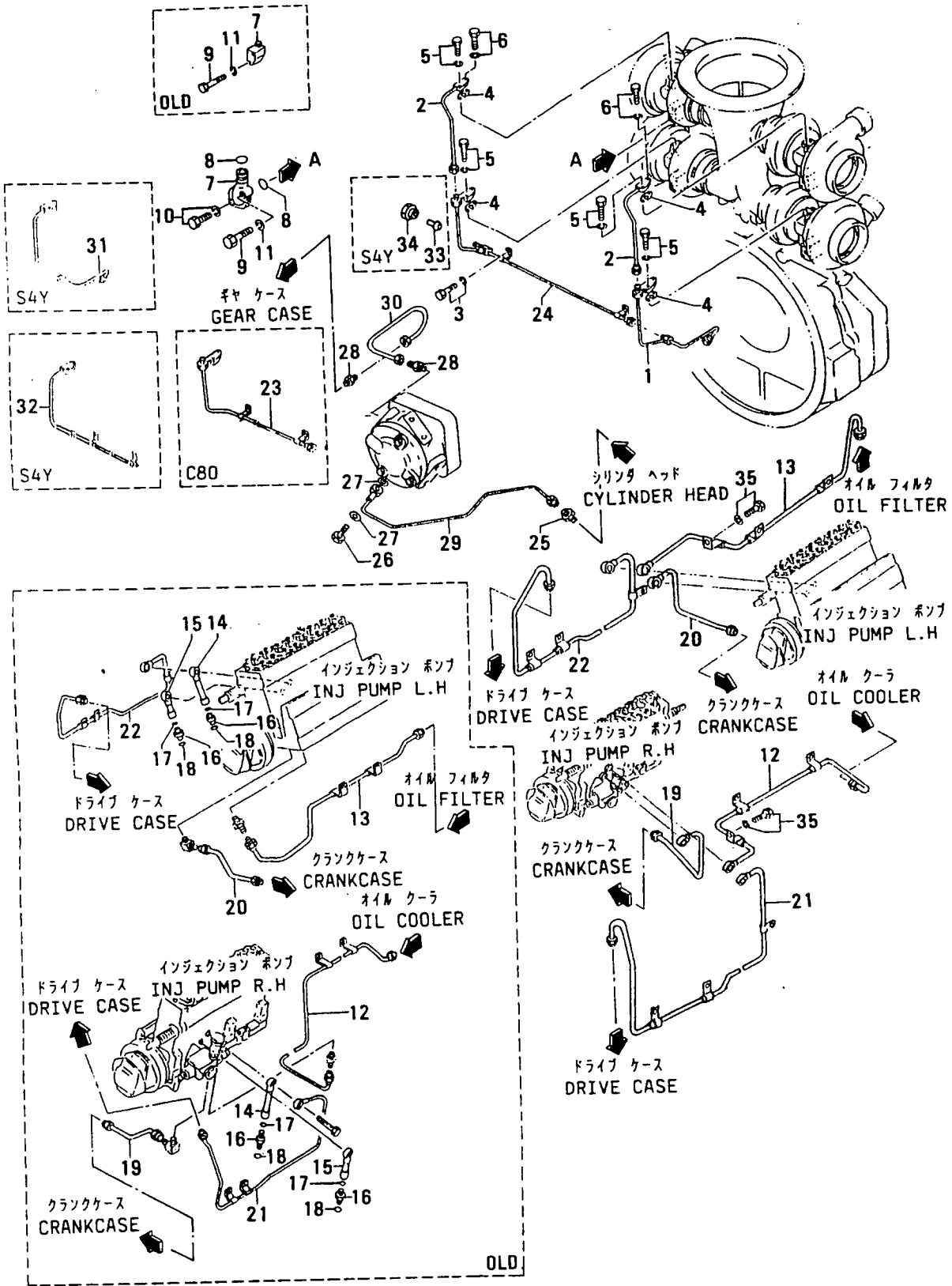
- 84 -



36-02 オイルパイプ(ソノ1)
OIL PIPE(PART-1)

見出 番号 REF. -NO.	部品番号 PART NO.	代 記 号 R S C / E N P Q G	部品名称 および 記事・仕様記号 PART NAME & DESCRIPTION	型式 個数 MODEL&QTY						適用号機 APPLICABLE SERIAL NO.		機 種 M V / R D
				PT	PTA	PTK	MP- TA	MP- TK		FROM@--@UPTO		
1	37739-10500		THERMOSTAT,OIL	2	2	2	2	2				
2	37546-00800		SEAL, THERMOSTAT	2	2	2	2	2				
3	37736-21200		CONNECTOR	1	1	1	1	1				
4	F3156-04000		O-RING	1	1	1	1	1			A	
5	F3156-08500		O-RING	1	1	1	1	1			A	
6	F1035-12100		BOLT	4	4	4	4	4			A	
7	F2515-12000		WASHER, SPRING	4	4	4	4	4			A	
8	37736-24200		PIPE,OIL	1	1	1	1	1		@ 10056		
	37736-34200	31	PIPE,OIL	1	1	1	1	1				
9	F3156-03500		O-RING	2	2	2	2	2			A	
10	33442-10200		PACKING	1	1	1	1	1			A	
11	F1805-10020		BOLT,W/WASHER	2	2	2	2	2			A	
12	37736-11300		CONNECTOR	1	1	1	1	1				
13	F3156-08000		O-RING	1	1	1	1	1			A	
14	F1805-12025		BOLT,W/WASHER	3	3	3	3	3			A	

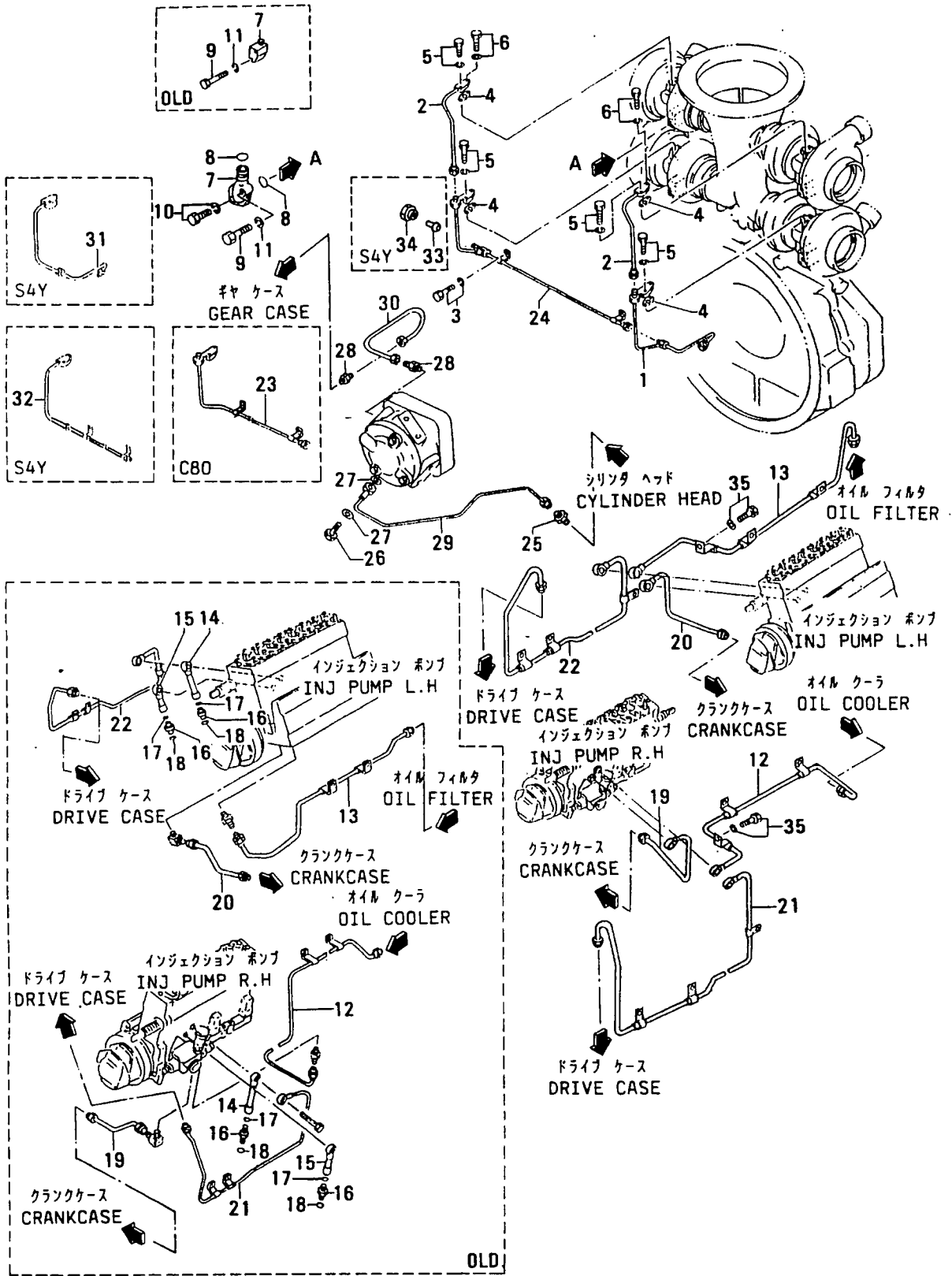
36-03 オイルパイプ (ツノ 2) OIL PIPE (PART-2)



36-03 オイルパイプ (ソノ 2)
OIL PIPE (PART-2)

見出 番号 REF. -NO.	部品番号 PART NO.	代 表 記 号 RSC /EN PQG	部品名称 および 記事・仕様記号 PART NAME & DESCRIPTION	型式 MODEL&QTY 個数					適用号機 APPLICABLE SERIAL NO. FROM@--@UPTO	新 区 域 M V /R ORD
				PT	PTA	PTK	MP	MP		
					TA	TK				
1	37836-05100		CPIPE,OIL,R.H S3B	1	1	1	1	1	@ 10009	
	37836-05100		CPIPE,OIL,R.H S3G,S4S	.	1	1	1	1	@ 10009	
	37836-05100		CPIPE,OIL,R.H S4A	.	.	1	.	1	@ 10009	
	37836-15100N1		CPIPE,OIL,R.H S3B	1	1	1	1	1	10010@	
	37836-15100N1		CPIPE,OIL,R.H S3G,S4S	.	1	1	1	1	10010@	
	37836-15100N1		CPIPE,OIL,R.H S4A	.	.	1	.	1	10010@	
	37836-15101R2		PIPE,OIL,R.H S3B	1	1	1	1	1	10010@	
	37836-15101R2		PIPE,OIL,R.H S3G,S4S	.	1	1	1	1	10010@	
	37836-15101R2		PIPE,OIL,R.H S4A	.	.	1	.	1	10010@	
2	37836-15200		CPIPE,OIL S3B	2	2	2	2	2	@ 10009	
	37836-15200		CPIPE,OIL S3G,S4S	.	2	2	2	2	@ 10009	
	37836-15200		CPIPE,OIL S4A	.	.	2	.	2	@ 10009	
	37836-25200N1		PIPE,OIL S3B	2	2	2	2	2	10010@	
	37836-25200N1		PIPE,OIL S3G,S4S	.	2	2	2	2	10010@	
	37836-25200N1		PIPE,OIL S4A	.	.	2	.	2	10010@	
3	F1805-10016		BOLT,W/WASHER B/W S3B	2	2	2	2	2		A
4	36236-00700		PACKING S3B	4	4	4	4	4		A
	36236-00700		PACKING S3G,S4S	.	4	4	4	4		A
	36236-00700		PACKING S4A	.	.	4	.	4		A
	36236-00700		APACKING S4Y	2	2	2	2	2	10201@	AV
	F2005-10040		BOLT,W/WASHER B/W S3B	6	6	6	6	6		A
	F2005-10040		BOLT,W/WASHER B/W S3G,S4S	.	6	6	6	6		A
	F2005-10040		BOLT,W/WASHER B/W S4A	.	.	6	.	6		A
	F2005-10040		ABOLT,W/WASHER B/W S4Y	2	2	2	2	2	10201@	AV
6	F2005-10045		BOLT,W/WASHER B/W S3B	2	2	2	2	2		A
	F2005-10045		BOLT,W/WASHER B/W S3G,S4S	.	2	2	2	2		A
	F2005-10045		BOLT,W/WASHER B/W S4A	.	.	2	.	2		A
	F2005-10045		ABOLT,W/WASHER B/W S4Y	2	2	2	2	2	10201@	AV
7	37836-05900		CCONNECTOR, DRAIN S3B	4	4	4	4	4	@ 10009	
	*	N1	CCONNECTOR, DRAIN S3G,S4S	4	4	4	4	4		
	37836-2590012		CONNECTOR, DRAIN S3B	4	4	4	4	4	10010@	
	37836-2590012		CONNECTOR, DRAIN S3G,S4S	.	4	4	4	4	10010@	
	37836-2590012		CONNECTOR, DRAIN S4A	.	.	4	.	4	10010@	
	37836-25900		ACONNECTOR, DRAIN S4Y	2	2	2	2	2	10201@	V
8	*		CO-RING	8	8	8	8	8		A
	05507-2025011		O-RING S3B	8	8	8	8	8		A
	05507-2025011		O-RING S3G,S4S	.	8	8	8	8		A
	05507-2025011		O-RING S4A	.	.	8	.	8		A
	05507-20250		AO-RING S4Y	4	4	4	4	4	10201@	AV
9	F1035-10080		OBOLT S3B	8	8	8	8	8	@ 10009A	
	F1035-10080	1	BOLT S3B	4	4	4	4	4	10010@	A
	F1035-10080	1	BOLT S3G,S4S	.	4	4	4	4	10010@	A
	F1035-10080	1	BOLT S4A	.	.	4	.	4	10010@	A
	F1035-10080		ABOLT S4Y	2	2	2	2	2	10201@	AV
10	F1805-10025		BOLT,W/WASHER B/W S3B	4	4	4	4	4	10010@	A
	F1805-10025		BOLT,W/WASHER B/W S3G,S4S	.	4	4	4	4	10010@	A
	F1805-10025		BOLT,W/WASHER B/W S4A	.	.	4	.	4	10010@	A
	F1805-10025		ABOLT,W/WASHER B/W S4Y	2	2	2	2	2	10201@	AV
11	F2515-10000		OWASHER, SPRING S3B	8	8	8	8	8	@ 10009A	
	F2515-10000	1	WASHER, SPRING S3B	4	4	4	4	4	10010@	A

36-03 オイル パイプ (ソ 2)
OIL PIPE (PART-2)



オイルパイプ (ソノ 2)
36-03 OIL PIPE (PART-2)

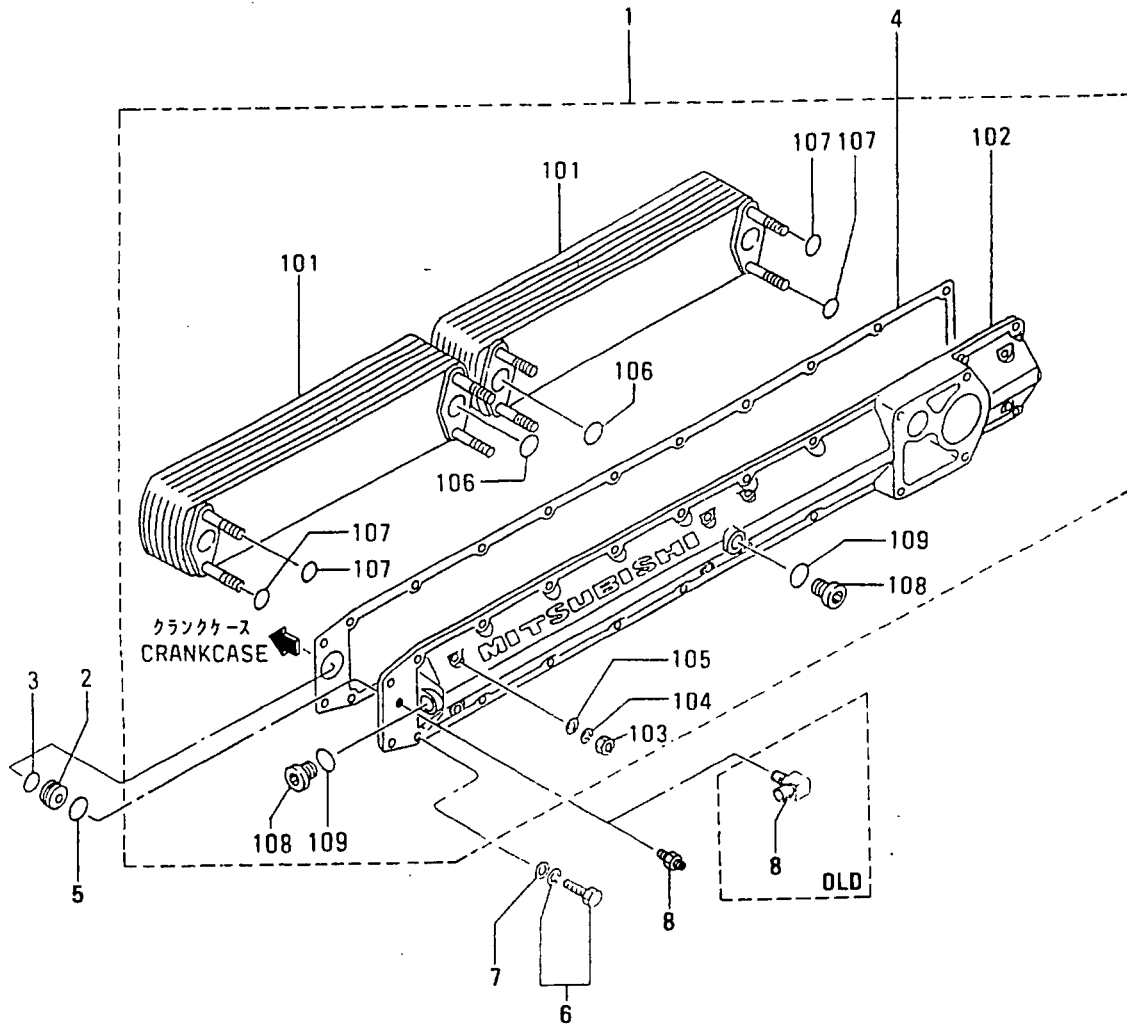
- 89 -

品番 REF. NO.	部品番号 PART NO.	代交記 RSC /EN PQQ	部品名称 および PART NAME & DESCRIPTION	型式 MODEL&QTY					適用号機 APPLICABLE SERIAL NO. FROM@--@UPTO	新 区 機 M/V /R ORD		
				個数	PT	PTAPT	KMP	MP- TA			TK	
11	F2515-10000	1	WASHER, SPRING	S3G, S4S	.	4	4	4	4	4	10010@	A
	F2515-10000	1	WASHER, SPRING	S4A	.	.	4	.	4	.	10010@	A
	F2515-10000		AWASHER, SPRING	S4Y	2	2	2	2	2		10201@	AV
12	37836-06100		CPIPE, OIL, R.H		1	1	1	1	1		@ 10204	
	37836-16100	31	CPIPE, OIL, R.H		1	1	1	1	1		@ 10263	V
	37836-26100	N2	PIPE, OIL, R.H		1	1	1	1	1		10264@	V
13	37836-06200		CPIPE, OIL, L.H		1	1	1	1	1		@ 10150	
	37836-16200	31	CPIPE, OIL, L.H		1	1	1	1	1		@ 10204	
	37836-26200	32	CPIPE, OIL, L.H		1	1	1	1	1		@ 10263	
	37836-36200	N3	PIPE, OIL, L.H		1	1	1	1	1		10264@	V
14	37736-03200		DPIPE, OIL		2	2	2	2	2		@ 10263	
15	37736-03300		DPIPE, OIL DRAIN		2	2	2	2	2		@ 10263	
16	37598-02200		CCONNECTOR		4	4	4	4	4		@ 10029	
	37536-00900	31	DCONNECTOR		4	4	4	4	4		@ 10263	
17	*		CO-RING		4	4	4	4	4			A
	05507-10100	11	DO-RING		4	4	4	4	4		@ 10263	AV
18	*		CO-RING		4	4	4	4	4			A
	05507-10110	11	DO-RING		4	4	4	4	4		@ 10263	AV
19	37836-16600		CPIPE, DRAIN, R.H		1	1	1	1	1		@ 10263	
	37836-26600	N1	PIPE, DRAIN, R.H		1	1	1	1	1		10264@	V
	37836-16700		CPIPE, DRAIN, L.H		1	1	1	1	1		@ 10263	
	37836-26700	N1	PIPE, DRAIN, L.H		1	1	1	1	1		10264@	V
21	37836-26400		CPIPE, OIL, R.H		1	1	1	1	1		- 10135	
	37836-36400	31	CPIPE, OIL, R.H		1	1	1	1	1		@ 10150	
	37836-46400	32	CPIPE, OIL, R.H		1	1	1	1	1		@ 10263	
	37836-56400	N3	PIPE, OIL, R.H		1	1	1	1	1		10264@	V
22	37836-36300		CPIPE, OIL, L.H		1	1	1	1	1		- 10135	
	37836-46300	31	CPIPE, OIL, L.H		1	1	1	1	1		@ 10150	
	37836-56300	32	CPIPE, OIL, L.H		1	1	1	1	1		@ 10263	
	37836-66300	N3	PIPE, OIL, L.H		1	1	1	1	1		10264@	V
23	37836-05300		CPIPE, OIL, L.H	C80	1	1	1	.	.		@ 10009	
	37836-15300	N1	CPIPE, OIL, L.H	C80	1	1	1	.	.		10010@	
	37836-15301	R2	PIPE, OIL, L.H	C80	1	1	1	.	.		10010@	
24	37836-05400		CPIPE, OIL, L.H	C46, C45	1	1	1	1	1		@ 10009	
	37836-05400		CPIPE, OIL, L.H	C70, C72	1	1	1	.	.		@ 10009	
	37836-15400	N1	CPIPE, OIL, L.H	C46, C45	1	1	1	1	1		10010@	
	37836-15400	N1	CPIPE, OIL, L.H	C70, C72	1	1	1	.	.		10010@	
	37836-15401	R2	PIPE, OIL, L.H	C46, C45	1	1	1	1	1		10010@	
	37836-15401	R2	PIPE, OIL, L.H	C70, C72	1	1	1	.	.		10010@	
25	F4540-06300		ACONNECTOR	B40	1	1	1	1	1		10104@	
26	F4610-10000		ABOLT, EYE	B40	1	1	1	1	1		10104@	A
27	05946-01001		AWASHER, SEALING	B40	2	2	2	2	2		10104@	A
28	F4540-15000		ACONNECTOR	B40	2	2	2	2	2		10104@	
29	37736-05700		PIPE, OIL	B40	1	1	1	1	1			
30	37736-05800		PIPE, OIL	B40	1	1	1	1	1			
31	37736-04602		APIPE, OIL, R.H	S4Y	1	1	1	1	1		10201@	V
	37736-04902		APIPE, OIL, L.H	S4Y	1	1	1	1	1		10201@	V
33	37736-04100		APLUG	S4Y	1	1	1	1	1		10201@	V
34	F4521-12000		ANUT, UNION	S4Y	1	1	1	1	1		10201@	AV
35	F1805-08020		ABOLT, W/WASHER	B/W	2	2	2	2	2		10264@	AV

オイルクーラ
OIL COOLER

39

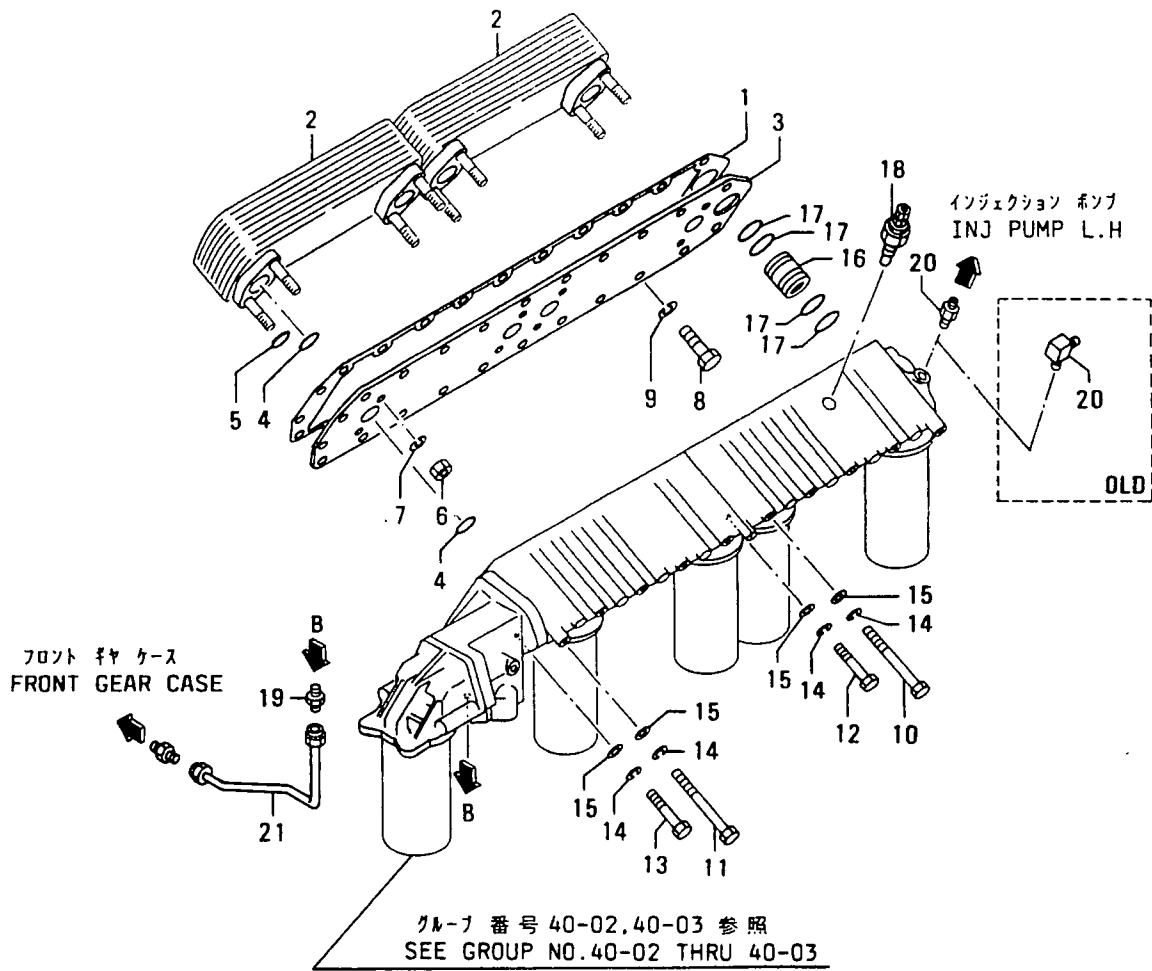
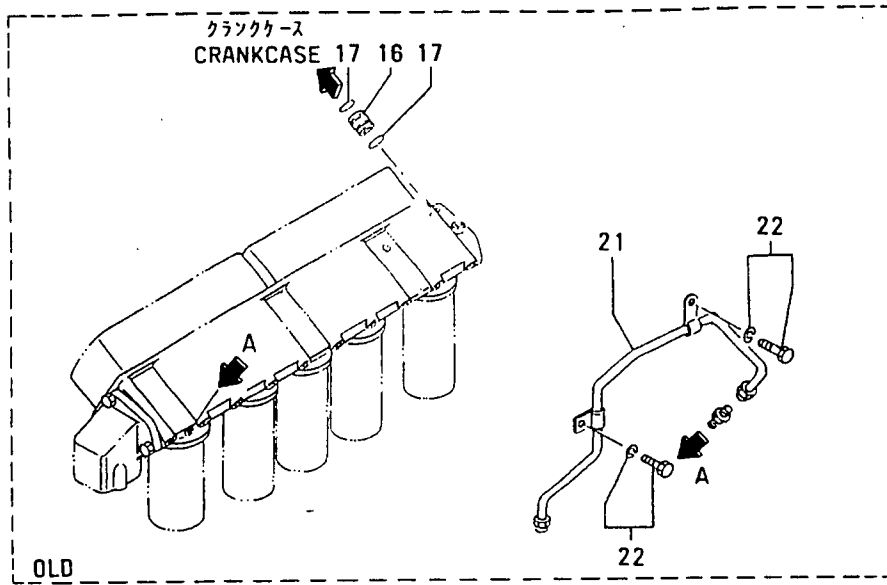
- 90-



オイルクーラ
OIL COOLER

見出 番号 REF. NO.	部品番号 PART NO.	代 記 号 RISC /EN PQG	部品名称 および 記事・仕様記号 PART NAME & DESCRIPTION	型式 個数 MODEL&QTY					適用号機 APPLICABLE SERIAL NO.		機 種 M/V R/D	
				PT	PTA	PTK	MP- TA	MP- TK				FROM@--@UPTO
1	37739-20010		COOLER ASSY,OIL	1	1	1	1	1				
101	37739-00101		ELEMENT,OIL COOLER	2	2	2	2	2				
102	37739-20300		COVER	1	1	1	1	1				
103	F2300-10000		NUT	8	8	8	8	8			A	
104	F2515-10000		WASHER, SPRING	8	8	8	8	8			A	
105	F2500-10000		WASHER, PLAIN	8	8	8	8	8			A	
106	F3156-03000		O-RING	4	4	4	4	4			A	
107	MH035092		O-RING	8	8	8	8	8			A	
108	ME064526		PLUG	3	3	3	3	3			A	
109	MH035093		O-RING	3	3	3	3	3			A	
2	37507-00701		PLATE, NOZZLE	1	1	1	1	1				
3	05507-00340		O-RING	1	1	1	1	1			A	
4	37739-00200		PACKING,OIL COOLER	1	1	1	1	1			A	
5	F3150-04400		O-RING	1	1	1	1	1			A	
6	F1805-12035		BOLT,W/WASHER B/W	18	18	18	18	18			A	
7	F2500-12000		WASHER, PLAIN	18	18	18	18	18			A	
8	F4560-08000		ELBOW	1	1	1	1	1		@ 10263		
	F4540-08000M1		CONNECTOR	1	1	1	1	1	10264@		V	

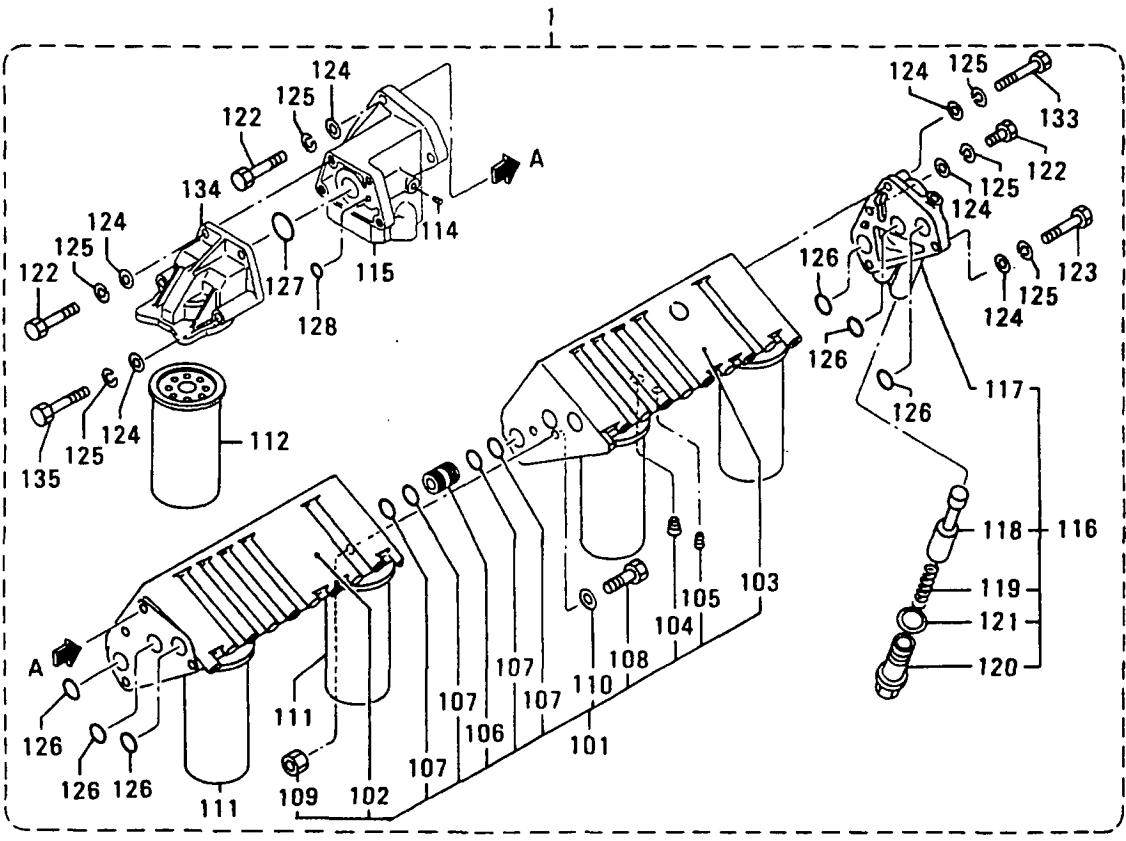
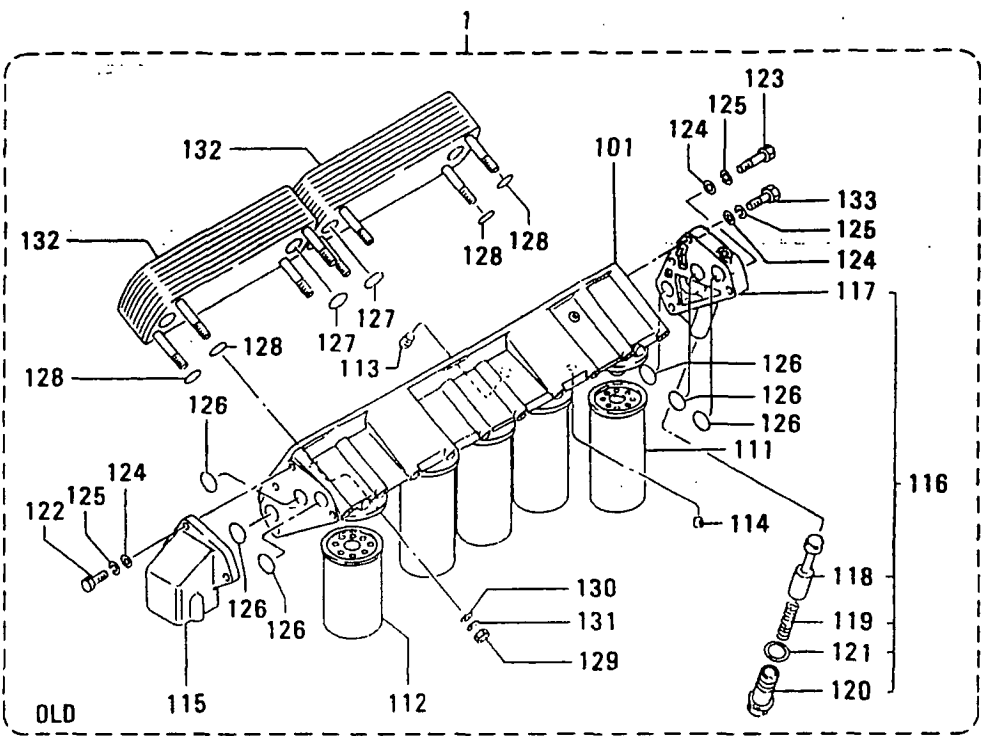
40-01 オイル フィルタ
OIL FILTER



40-01 オイル フィルタ
OIL FILTER

見出 番号 REF- NO.	部品番号 PART NO.	代 記 号 RSC /EN PQG	部品名称 および 記事・仕様記号 PART NAME & DESCRIPTION	型式 個数 MODEL&QTY					適用号機 APPLICABLE SERIAL NO. FROM@--@UPTORD	機 種 記 号 MV /R
				PT	PTA	PTK	MP- TA	MP- TK		
1	37739-02200		GASKET,OIL COOLER	1	1	1	1	1	10048@ 10117	
	37739-12200N1		GASKET,OIL COOLER	1	1	1	1	1	10118@	
2	37739-02100		ELEMENT,OIL COOLER	2	2	2	2	2	10048@	
3	37739-02300		PLATE,OIL COOLER	1	1	1	1	1	10048@ 10117	
	37739-12300G1		PLATE,OIL COOLER	1	1	1	1	1	10118@	
4	F3156-03000		O-RING	8	8	8	8	8	10048@	A
5	MH035092		O-RING	8	8	8	8	8	10048@	A
	05507-00140R1		O-RING	8	8	8	8	8	10048@	A
6	F2440-10000		NUT,SELF LOCKING	8	8	8	8	8	10048@	A
7	F2515-10000		WASHER,SPRING	8	8	8	8	8	10048@	A
8	F1035-12025		BOLT	3	3	3	3	3	10048@	A
9	F2515-12000		WASHER,SPRING	3	3	3	3	3	10048@	A
10	MH000183		BOLT	8	8	8	8	8		A
11	MH000184		BOLT	2	2	2	2	2		A
12	F1035-12100		BOLT	8	8	8	8	8		A
13	F1035-12130		BOLT	2	2	2	2	2		A
14	F2515-12000		WASHER,SPRING	20	20	20	20	20		A
15	F2500-12000		WASHER,PLAIN	20	20	20	20	20		A
16	37740-00700		COUPLING,OIL FILTER	1	1	1	1	1	@ 10047	
	37740-01700N1		COUPLING,OIL FILTER	1	1	1	1	1	10048@	
	F3156-03500		O-RING	2	2	2	2	2	@ 10047A	
	F3156-03500 1		O-RING	4	4	4	4	4	10048@	A
18	04442-15001		ALARM,OIL	1	1	1	1	1		
19	F4540-06300		CONNECTOR	1	1	1	1	1		
20	F4560-08000		ELBOW	1	1	1	1	1	@ 10263	
	F4540-08000N1		CONNECTOR	1	1	1	1	1	10264@	V
21	37736-14300		PIPE,BY-PASS,DRAIN	1	1	1	1	1	@ 10047	
	37736-24300N1		PIPE,BY-PASS,DRAIN	1	1	1	1	1	10048@	
22	F1805-12020		BOLT,W/WASHER B/W	2	2	2	2	2	@ 10047A	

40-02 オイル フィルタ (STD へ°-パ°イ°レ°メ°ン°ト° シ°キ°)
OIL FILTER ASSY
(PAPER-ELEMENT TYPE)

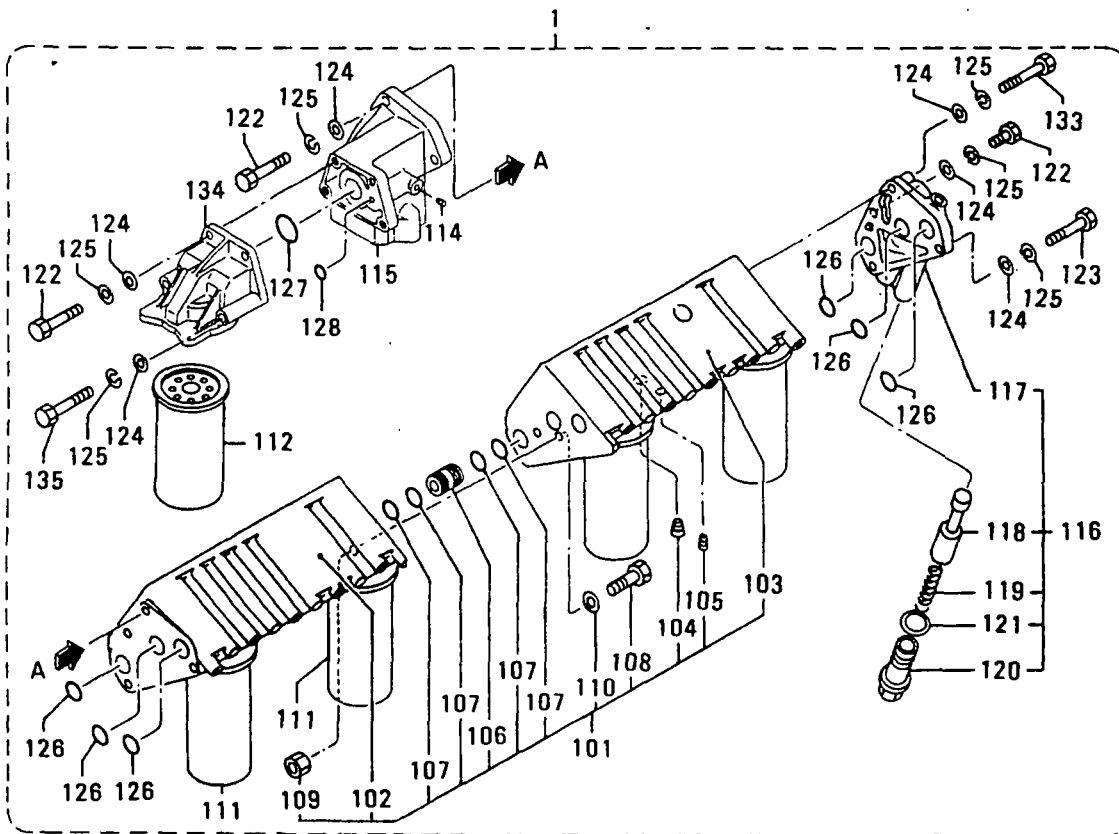
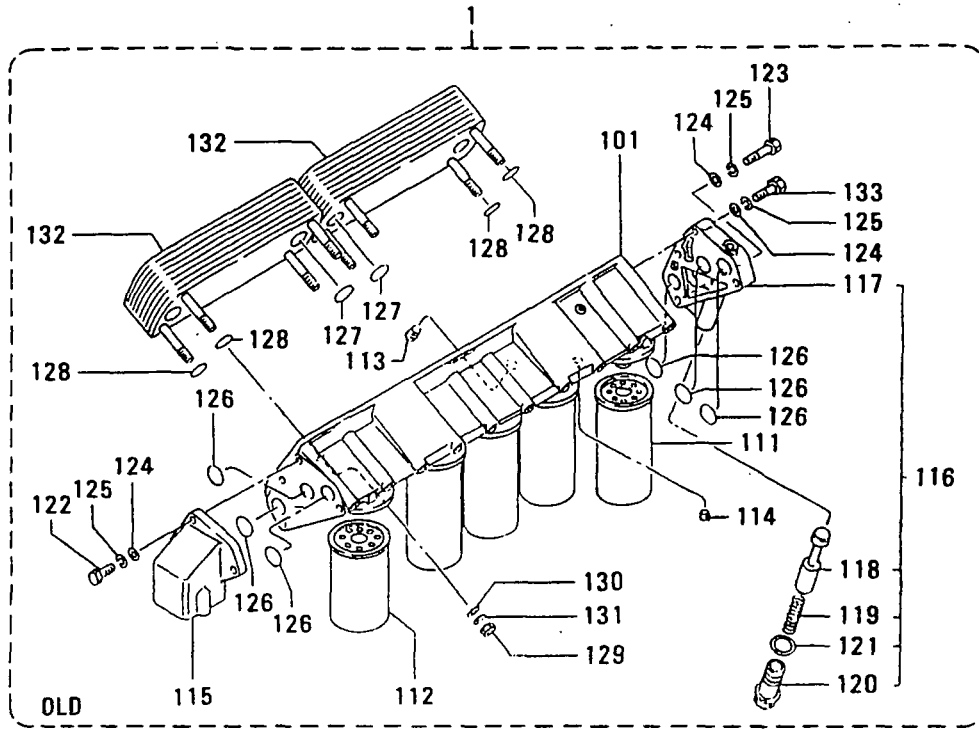


40-02 オイル フィルタ (STD 1°-11° ELEMENT シキ)
OIL FILTER ASSY
(PAPER-ELEMENT TYPE)

- 95 -

見出 番号 REF. -NO.	部品番号 PART NO.	代 記 部 品 名 称 RSC /EN PQQ	部品名称 および 記事・仕様記号 PART NAME & DESCRIPTION	型式 MODEL&QTY 個数						適用 号 機 APPLICABLE SERIAL NO. FROM@--@UPTO	機 種 M V R D
				PT	PTA	PTK	MP	MP			
					TA	TK					
1	37740-30040		CFILTER ASSY,OIL F10	1	1	1	1	1		@ 10047	
	37740-30041	R1	CFILTER ASSY,OIL F10	1	1	1	1	1		@ 10047	
	37740-30050	R2	CFILTER ASSY,OIL F10	1	1	1	1	1		@ 10047	
	37740-40010	N3	CFILTER ASSY,OIL F10	1	1	1	1	1		10048@	
	37740-40011	R4	CFILTER ASSY,OIL F10	1	1	1	1	1		10048@	V
101	37740-20100		CBRACKET ASSY F10	1	1	1	1	1		@ 10047	
	37740-20101	R1	CBRACKET ASSY F10	1	1	1	1	1		@ 10047	
	37740-30100	R2	CBRACKET ASSY F10	1	1	1	1	1		@ 10047	
	37740-45100	N3	CBRACKET ASSY F10	1	1	1	1	1		10048@	
	37740-45101	R4	CBRACKET ASSY F10	1	1	1	1	1		10048@	V
102	*		BRACKET SUB ASSY F10	1	1	1	1	1			
103	*		BRACKET SUB ASSY F10	1	1	1	1	1			
104	F5005-33001		APLUG,TAPERED F10	3	3	3	3	3		10048@	
105	F5005-21001		APLUG,TAPERED F10	2	2	2	2	2		10048@	
106	37740-01700		ACUPPLING F10	3	3	3	3	3		10048@	
107	F3156-03500		AO-RING F10	12	12	12	12	12		10048@	A
108	F1035-08025		ABOLT F10	2	2	2	2	2		10048@	A
109	F2300-08000		ANUT F10	2	2	2	2	2		10048@	A
110	F2500-08000		AWASHER,PLAIN F10	4	4	4	4	4		10048@	A
111	37540-01101		ELEMENT,CARTRIDGE F10	4	4	4	4	4			
112	37540-02100		ELEMENT,CARTRIDGE F10	1	1	1	1	1			
113	F5005-33001		DPLUG,TAPERED F10	5	5	5	5	5		@ 10047A	
114	F5005-21001		CPLUG,TAPERED F10	2	2	2	2	2		@ 10047	
	F5005-10001	M1	PLUG,TAPERED F10	3	3	3	3	3		10048@	
115	37740-20200		CADAPTER ASSY F10	1	1	1	1	1		@ 10047	
	37740-45400	M1	ADAPTER ASSY F10	1	1	1	1	1		10048@	
116	37740-50300		ADAPTER ASSY F10	1	1	1	1	1			
117	*		BODY ASSY F10	1	1	1	1	1			
118	37740-50312		VALVE,OIL RELIEF F10	1	1	1	1	1			
119	37740-50313		SPRING,VALVE F10	1	1	1	1	1			A
120	37740-50314		CAP F10	1	1	1	1	1			
121	37740-50315		PACKING F10	1	1	1	1	1			A
122	F1035-12040		OBOLT F10	6	6	6	6	6		@ 10047A	
	F1035-12040	1	BOLT F10	8	8	8	8	8		10048@	A
123	F1035-12070		BOLT F10	1	1	1	1	1			A
124	F2500-12000		OWASHER,PLAIN F10	8	8	8	8	8		@ 10047A	
	F2500-12000	1	WASHER,PLAIN F10	12	12	12	12	12		10048@	A
125	F2515-12000		OWASHER,SPRING F10	8	8	8	8	8		@ 10047A	
	F2515-12000	1	WASHER,SPRING F10	12	12	12	12	12		10048@	A
126	F3156-04000		O-RING F10	6	6	6	6	6			A
127	F3156-03000		CO-RING F10	4	4	4	4	4		@ 10047A	
	F3156-03500	M1	O-RING F10	1	1	1	1	1		10048@	A
128	MH035092		CO-RING F10	8	8	8	8	8		@ 10047A	
	F3150-01100	M1	O-RING F10	1	1	1	1	1		10048@	A
129	F2300-10000		DNUT F10	8	8	8	8	8		@ 10047A	
130	F2500-10000		DWASHER,PLAIN F10	8	8	8	8	8		@ 10047A	
131	F2515-10000		DWASHER,SPRING F10	8	8	8	8	8		@ 10047A	
132	37739-00101		DELEMENT,OIL F10	2	2	2	2	2		@ 10047	
133	F1035-12080		BOLT F10	1	1	1	1	1			A
134	35A40-15100		ABRACKET ASSY F10	1	1	1	1	1		10048@	

40-02 オイル フィルタ (STD へ-パ エレメント シキ)
OIL FILTER ASSY
(PAPER-ELEMENT TYPE)

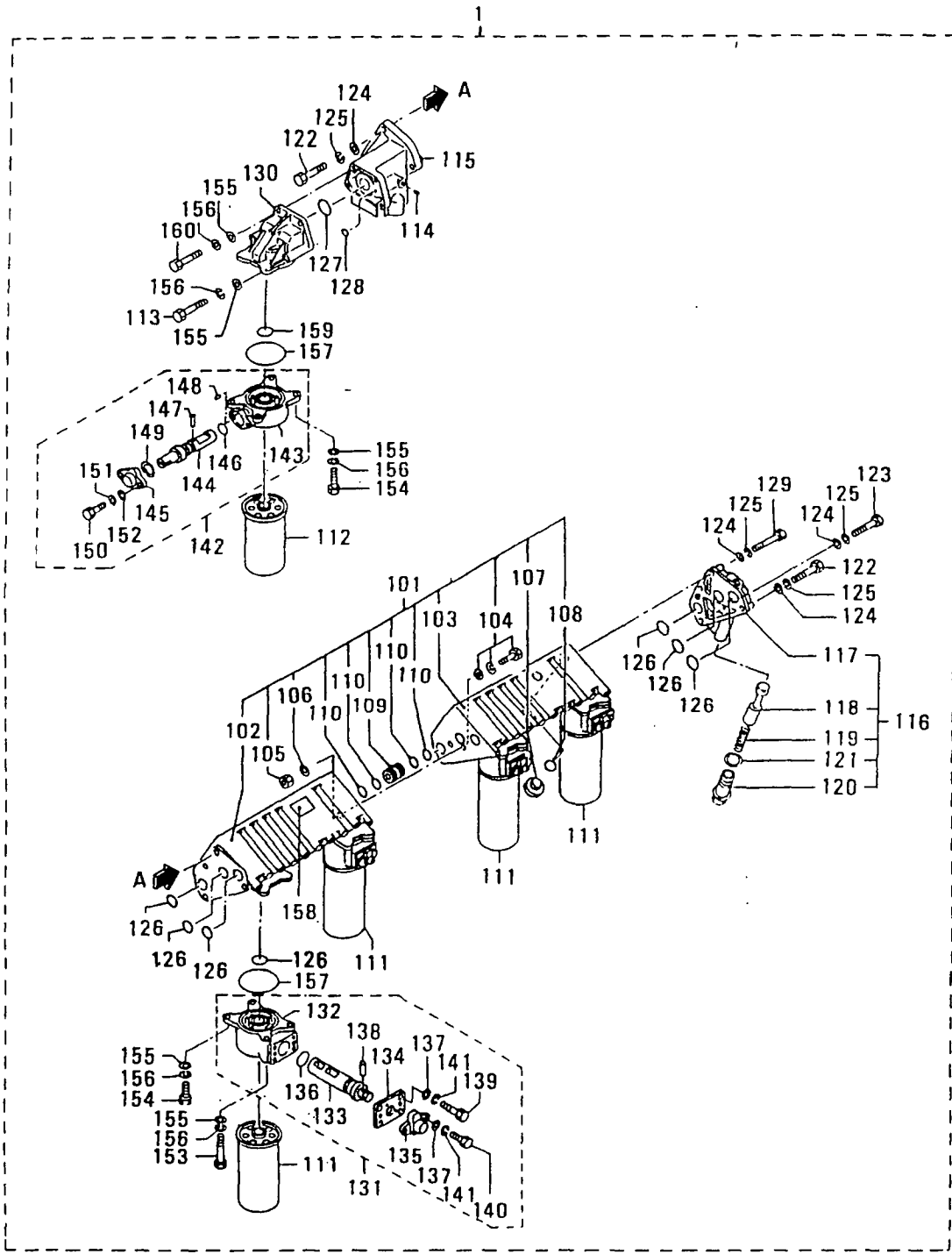


40-02 オイル フィルタ (STD 1°-1° エレメント シキ)
 OIL FILTER ASSY
 (PAPER-ELEMENT TYPE)

- 97 -

見 出 番 号 REF. -NO.	部品番号 PART NO.	代 記 記 号 RSC EN POG	部品名称 および 記事・仕様記号 PART NAME & DESCRIPTION	型式 個数 MODEL&QTY						適用 号 機	管 区 別 M V / R D
				PT	TA	TK	MP- TK	MP-	FROM@--@UPTO		
135	F1035-12090		ABOLT F10	2	2	2	2	2	10048G	A	

40-03 オイル フィルタ (キリカエ / ペーパーエレメント シキ)
OIL FILTER ASSY (SWITCHOVER /
PAPER-ELEMENT TYPE)

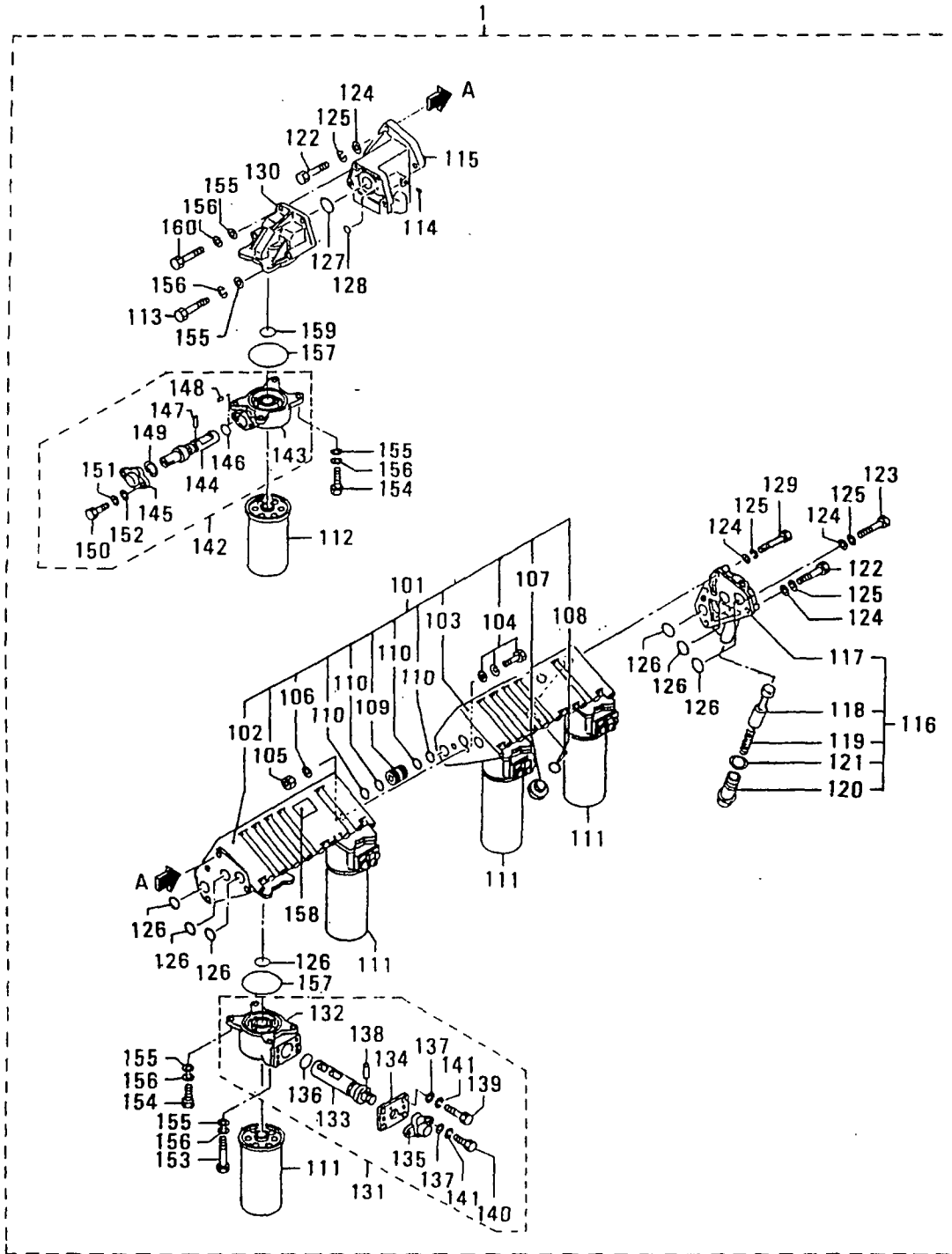


40-03 オイル フィルタ(キリカエ / ハ°-ハ°エレメント シキ)
 OIL FILTER ASSY (SWITCHOVER /
 PAPER-ELEMENT TYPE)

- 99 -

見出 番号 REF. -NO.	部品番号 PART NO.	代 表 記 号 RSC /EN PQQ	部品名称 および 記事・仕様記号 PART NAME & DESCRIPTION	型式 MODEL&QTY 個数						適用 号 機 APPLICABLE SERIAL NO. FROM@--@UPTO	新 規 品 種 M/V /R ORD
				PT	PTA	PTK	MP- TA	MP- TK			
1	37740-42010		CFILTER ASSY,OIL F32	.	.	.	1	1			
	37740-42011	R1	FILTER ASSY,OIL F32	.	.	.	1	1		V	
101	37740-45500		CBRACKET ASSY F32	.	.	.	1	1	@ 10320		
	37740-45501	N1	BRACKET ASSY F32	.	.	.	1	1	10321@	V	
102	*		BRACKET SUB ASSY F32	.	.	.	1	1			
103	*		BRACKET SUB ASSY F32	.	.	.	1	1			
104	F1035-08025		CBOLT F32	.	.	.	2	2	@ 10320A		
	F1825-08025	N1	BOLT,W/WASHER F32	.	.	.	2	2	10321@	AV	
105	F2300-08000		NUT F32	.	.	.	2	2		A	
106	F2500-08000		WASHER,PLAIN F32	.	.	.	2	2		A	
107	F5005-33001		CPLUG,TAPERED F32	.	.	.	5	5	@ 10320		
	37740-17112	N1	CAP,VALVE F32	.	.	.	5	5	10321@	V	
108	F5005-21001		CPLUG,TAPERED F32	.	.	.	2	2	@ 10320		
	37740-17113	N1	O-RING F32	.	.	.	5	5	10321@	AV	
109	37740-01700		COUPLING F32	.	.	.	3	3			
110	F3156-03500		O-RING F32	.	.	.	12	12		A	
111	37740-46100		ELEMENT,CARTRIDGE F32	.	.	.	4	4			
112	37540-02100		ELEMENT,CARTRIDGE F32	.	.	.	1	1			
113	F1035-10090		BOLT F32	.	.	.	2	2		A	
114	F5005-10001		PLUG,TAPERED F32	.	.	.	3	3			
115	37740-45400		CADAPTER ASSY F32	.	.	.	1	1	@ 10320		
	37740-55400	31	ADAPTER ASSY F32	.	.	.	1	1		V	
116	37740-50300		ADAPTER ASSY F32	.	.	.	1	1			
117	*		BODY ASSY F32	.	.	.	1	1			
118	37740-50312		VALVE,OIL RELIEF F32	.	.	.	1	1			
119	37740-50313		SPRING,VALVE F32	.	.	.	1	1		A	
120	37740-50314		CAP F32	.	.	.	1	1			
121	37740-50315		PACKING F32	.	.	.	1	1		A	
122	F1035-12040		BOLT F32	.	.	.	6	6		A	
123	F1035-12070		BOLT F32	.	.	.	1	1		A	
124	F2500-12000		WASHER,PLAIN F32	.	.	.	8	8		A	
125	F2515-12000		WASHER,SPRING F32	.	.	.	8	8		A	
126	F3156-04000		O-RING F32	.	.	.	10	10		A	
127	F3156-03500		O-RING F32	.	.	.	1	1		A	
128	F3150-01100		O-RING F32	.	.	.	1	1		A	
129	F1035-12080		BOLT F32	.	.	.	1	1		A	
130	35A40-05200		BRACKET ASSY F32	.	.	.	1	1			
131	37740-45900		ADAPTER ASSY F32	.	.	.	4	4			
132	*		BODY ASSY F32	.	.	.	1	1			
133	37740-02212		COCK F32	.	.	.	1	1			
134	37740-02213		COVER ASSY F32	.	.	.	1	1			
135	37740-02214		COVER F32	.	.	.	1	1			
136	F3150-02400		O-RING F32	.	.	.	1	1		A	
137	F2500-06000		WASHER,PLAIN F32	.	.	.	6	6		A	
138	37740-02217		PIN,STRAIGHT F32	.	.	.	1	1			
139	F1035-06016		BOLT F32	.	.	.	4	4		A	
140	F1035-06012		BOLT F32	.	.	.	2	2		A	
141	F2515-06000		WASHER,SPRING F32	.	.	.	6	6		A	
142	37740-12300		ADAPTER ASSY F32	.	.	.	1	1			
143	*		BODY ASSY F32	.	.	.	1	1			

40-03 オイル フィルタ (キリカエ / へ-パ° エレメント シキ)
OIL FILTER ASSY (SWITCHOVER /
PAPER-ELEMENT TYPE)

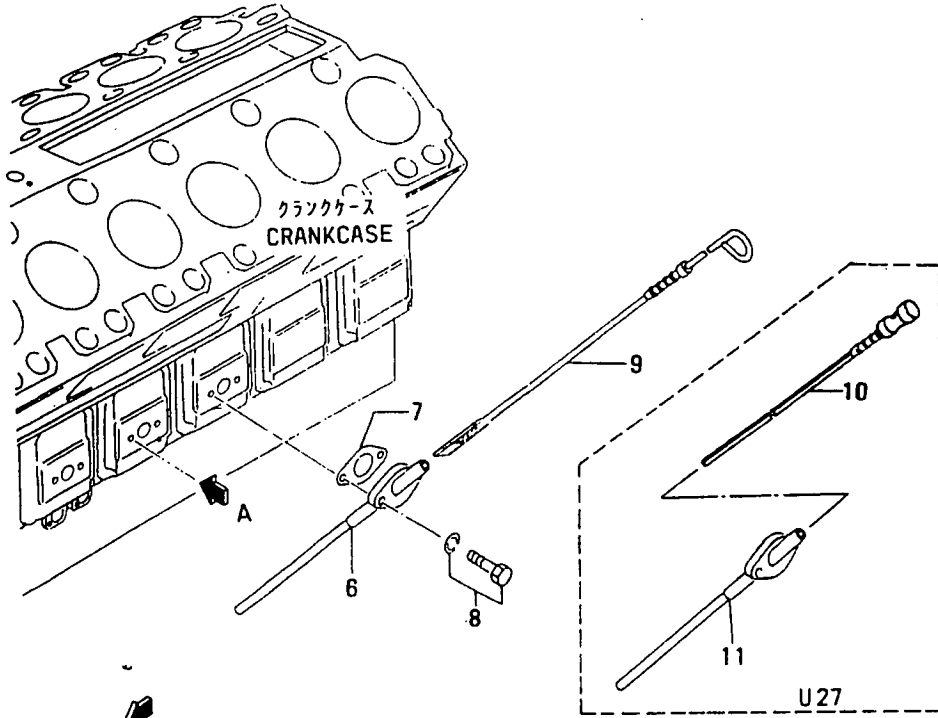


40-03 オイル フィルタ (キリカエ / へ-パ°エレメント シキ)
 OIL FILTER ASSY (SWITCHOVER /
 PAPER-ELEMENT TYPE)

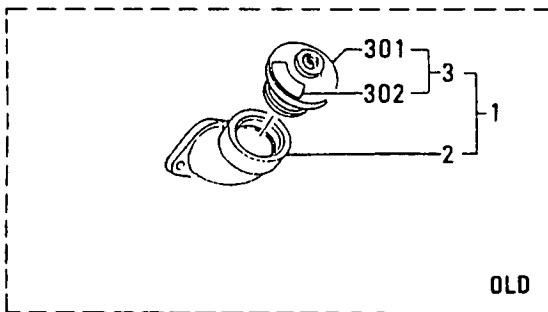
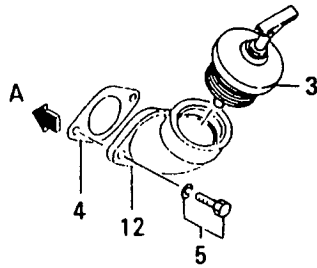
-101-

見 出 番 号 REF. NO.	部品番号 PART NO.	代 更 記 号 RSC / EN PQG	部品名称 および 記事・仕様記号 PART NAME & DESCRIPTION	型式 MODEL&QTY						適用 号 機	
				個数						APPLICABLE SERIAL NO.	
				PT	PTA	PTK	MP	MP-	MP-	TA	TK
144	37740-02312		COCK, DRAIN F32	.	.	.	1	1			
145	37740-02313		COVER F32	.	.	.	1	1			
146	F3150-00900		O-RING F32	.	.	.	1	1			A
147	37740-02315		PIN, STRAIGHT F32	.	.	.	1	1			
148	37740-02316		PIN, STRAIGHT F32	.	.	.	2	2			
149	F3202-01400		RING, SNAP F32	.	.	.	1	1			A
150	F1035-06018		BOLT F32	.	.	.	2	2			A
151	F2515-06000		WASHER, SPRING F32	.	.	.	2	2			A
152	F2500-06000		WASHER, PLAIN F32	.	.	.	2	2			A
153	F1035-10065		BOLT F32	.	.	.	8	8			A
154	F1035-10035		BOLT F32	.	.	.	12	12			A
155	F2500-10000		WASHER, PLAIN F32	.	.	.	24	24			A
156	F2515-10000		WASHER, SPRING F32	.	.	.	24	24			A
157	F3156-10000		O-RING F32	.	.	.	5	5			A
158	37740-02400		PLATE, CAUTION F32	.	.	.	1	1			
159	37740-02500		PACKING F32	.	.	.	1	1			A
160	F1035-10030		BOLT F32	.	.	.	2	2			A

42 オイル フィラ, レベル ゲージ
OIL FILLER & LEVEL GAGE



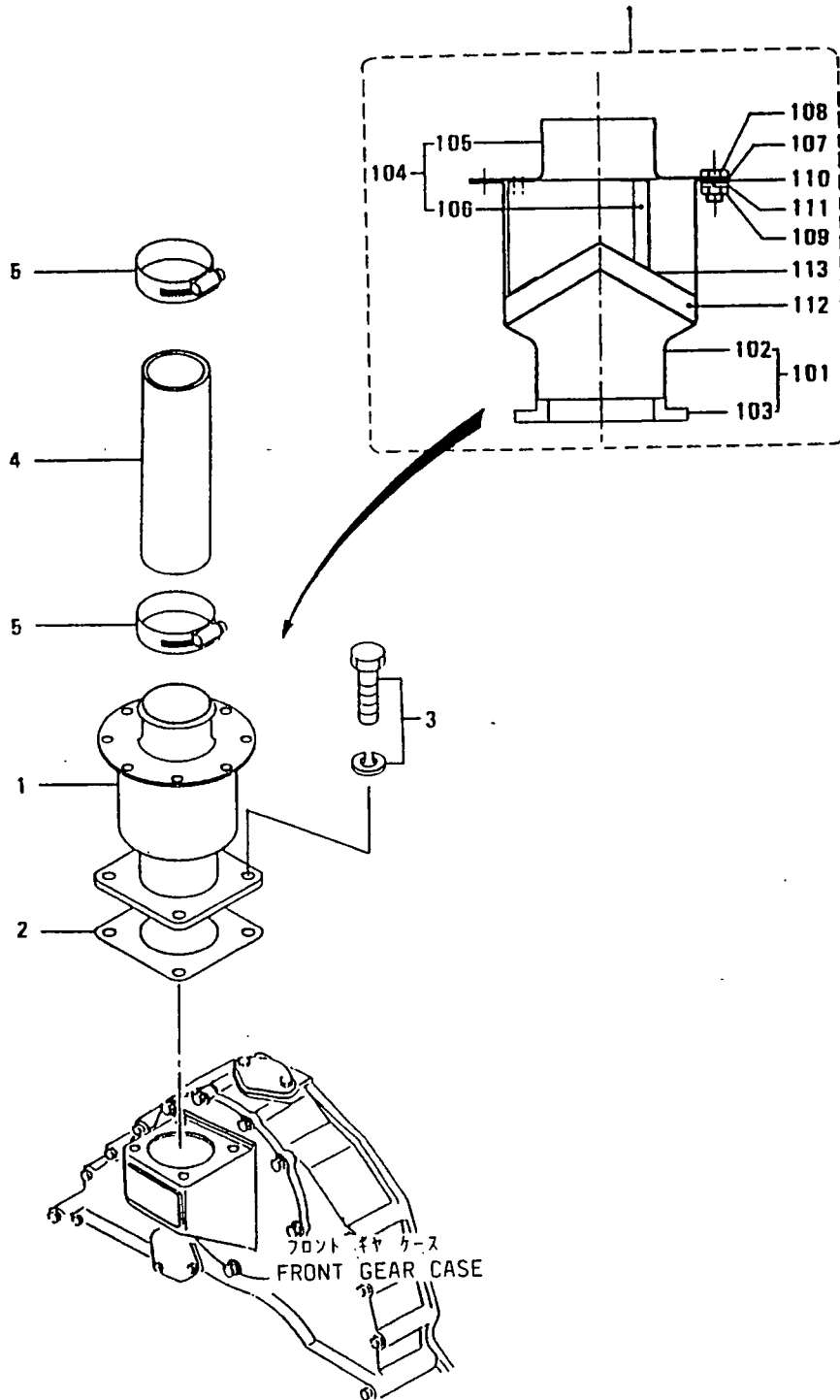
前方
FORWARD



オイル フィラ, レベル ゲージ
OIL FILLER & LEVEL GAGE

見出 番号 REF. -NO.	部品番号 PART NO.	代 理 記 号 RSC /EN PQG	部品名称 および 記事・仕様記号 PART NAME & DESCRIPTION	型式 個数 MODEL&QTY						適用 号 機 APPLICABLE SERIAL NO. FROM@--@UPTO	新 規 区 別 M V /R D
				PT	PTA	PTK	MP	MP	TK		
1	32542-20050		FILLER ASSY,OIL	1	1	1	1	1			
2	*		FILLER,OIL	1	1	1	1	1			
3	32542-01050		CCAP ASSY	1	1	1	1	1	@ 10285		
	34A42-0050031		CAP,OIL	1	1	1	1	1		V	
301	MD000520		CCAP,OIL	1	1	1	1	1			
	36704-05600R1		CAP,OIL	1	1	1	1	1		V	
302	32542-01500		DPLATE	1	1	1	1	1	@ 10285		
4	33442-10200		PACKING	1	1	1	1	1		A	
5	F1805-10025		BOLT,W/WASHER B/W	2	2	2	2	2		A	
6	37842-13500		GUIDE,OIL LEVEL GAGE U25,U26	1	1	1	1	1			
7	33442-10200		PACKING	1	1	1	1	1		A	
8	F1805-10020		BOLT,W/WASHER B/W	2	2	2	2	2		A	
9	32542-03200		GAGE,OIL LEVEL U25,U26	1	1	1	1	1			
10	37742-13700		GAGE,OIL LEVEL U27	.	.	.	1	1			
11	37842-03200		GUIDE,OIL LEVEL GAGE U27	.	.	.	1	1			
12	32542-20500		EFILLER,OIL	1	1	1	1	1	10286@	V	

43 フリーザー
BREATHER

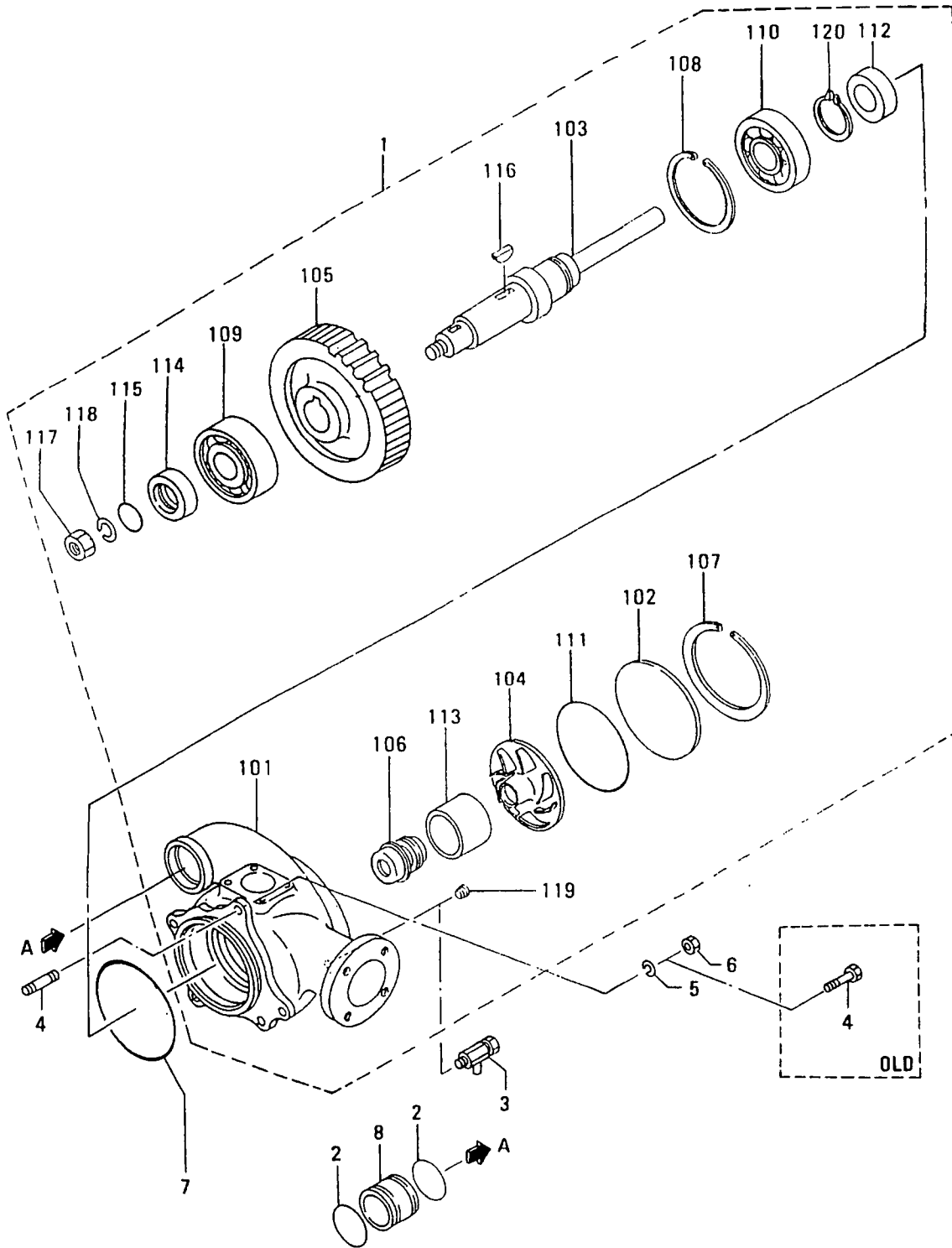


見出 番号 REF. NO.	部品番号 PART NO.	代 理 記 号 RSC /EN PQG	部品名称 および 記事・仕様記号 PART NAME & DESCRIPTION	型式 MODEL&QTY 個数					適用 号機 APPLICABLE SERIAL NO.		機 種 MV /R RD
				PT	PTA	PTK	MP- TA	MP- TK	FROM@--@UPTO		
1	37743-00500		BREATHER ASSY	1	1	1	1	1			A
	37743-00501	RL	BREATHER ASSY	1	1	1	1	1			A
101	37743-05010		CASE ASSY	1	1	1	1	1			
102	*		CASING	1	1	1	1	1			
103	*		FLANGE	1	1	1	1	1			
104	37743-05020		COVER ASSY	1	1	1	1	1			
105	*		COVER	1	1	1	1	1			
106	*		STOPPER	3	3	3	3	3			
107	37743-00514		GASKET	1	1	1	1	1			A
108	37743-00515		BOLT	8	8	8	8	8			A
109	37743-00516		NUT	8	8	8	8	8			A
110	37743-00517		WASHER, PLAIN	8	8	8	8	8			A
111	37743-00518		WASHER, SPRING	8	8	8	8	8			A
112	37743-00519		DEMISTER	1	1	1	1	1			
113	37743-00521		SUPPORT	2	2	2	2	2			
2	04829-70800		GASKET	1	1	1	1	1			A
3	F1805-12025		BOLT, W/WASHER	4	4	4	4	4			A
4	F4010-76025		HOSE, RUBBER	1	1	1	1	1			A
5	05317-51000		CLAMP	2	2	2	2	2			A

ウォーターポンプ
WATER PUMP

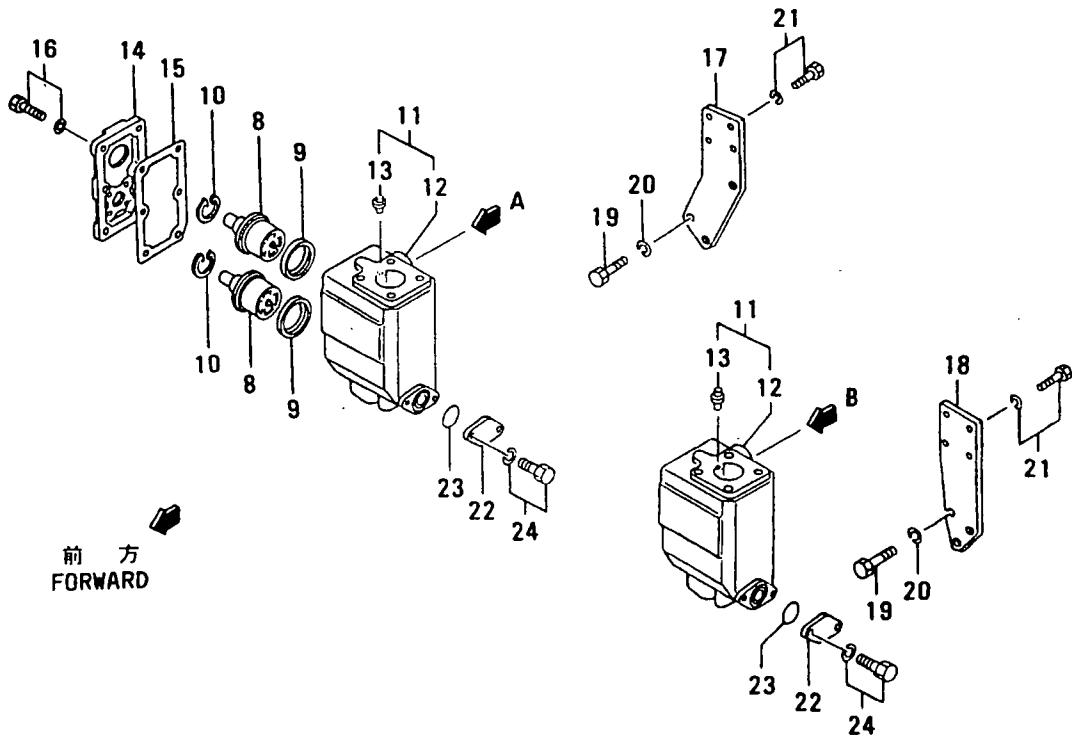
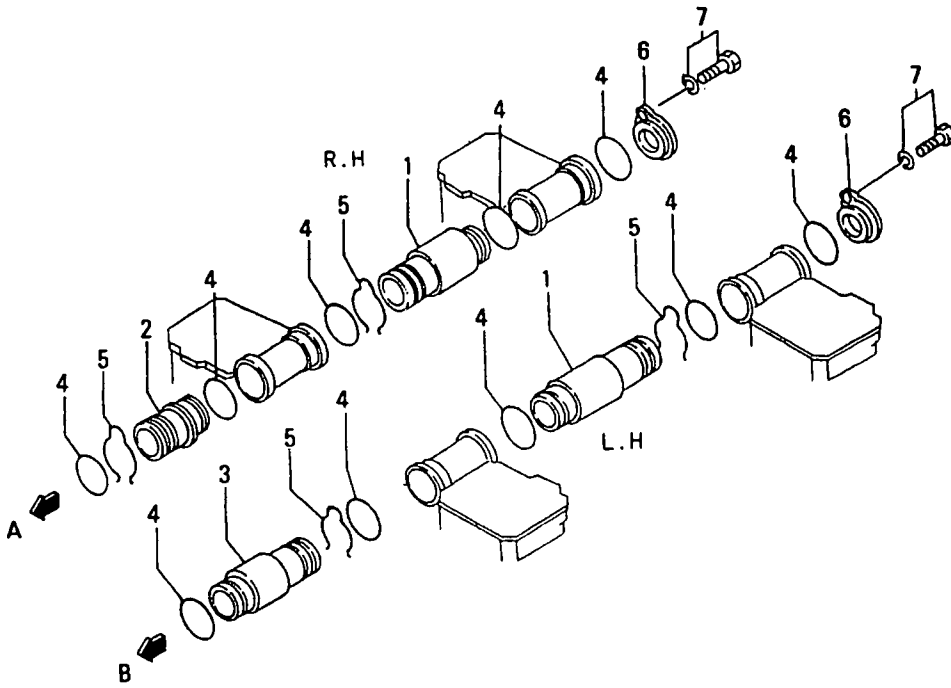
45

-106-



見出 番号 REF. -NC.	部品番号 PART NO.	代交記 種別号 RSC /EN PQG	部品名称 および 記事・仕様記号 PART NAME & DESCRIPTION	型式 個数 MODEL&QTY					適用号機 APPLICABLE SERIAL NO. FROM@--@UPTO	備考 区 MV /R RD
				PT	PTA	PTK	MP- TA	MP- TK		
1	37745-10040		CPUMP ASSY,WATER	1	1	1	1	1	@ 10041	
	37745-20010		1C PUMP ASSY,WATER	1	1	1	1	1	10042@- 10144	
	37745-30010		3C PUMP ASSY,WATER	1	1	1	1	1	10042@@ 10285	
	37745-30011		R3C PUMP ASSY,WATER	1	1	1	1	1	10042@@ 10285	
	37745-40010		G4 PUMP ASSY,WATER	1	1	1	1	1	10286@	V
101	*		CASE,WATER PUMP	1	1	1	1	1		
102	37545-00200		COVER,WATER PUMP	1	1	1	1	1		
103	37745-10400		CSHAFT,WATER PUMP	1	1	1	1	1	- 10144	
	37745-20400		31 SHAFT,WATER PUMP	1	1	1	1	1		
104	37745-20500		CIMPELLER	1	1	1	1	1	@ 10285A	
	37745-20501		31 IMPELLER	1	1	1	1	1		AV
105	37725-02200		GEAR,HEAD	1	1	1	1	1		
106	37145-16200		SEAL,UNIT	1	1	1	1	1		
107	37545-00300		RING,SNAP	1	1	1	1	1		A
108	F3202-12000		RING,SNAP	1	1	1	1	1		A
109	F8010-06310		BEARING,BALL	1	1	1	1	1		A
110	F8010-06311		BEARING,BALL	1	1	1	1	1		A
111	F3153-17000		O-RING	1	1	1	1	1		A
112	37525-03400		SEAL,OIL	1	1	1	1	1		A
113	37745-10600		RING	1	1	1	1	1		
114	37745-10700		SLEEVE	1	1	1	1	1		
115	F3156-05000		O-RING	1	1	1	1	1		A
116	F2870-10032		KEY,WOODRUFF	1	1	1	1	1		
117	F2325-30000		NUT,JAM	1	1	1	1	1		
118	F2515-30000		WASHER,SPRING	1	1	1	1	1		A
119	37545-00900		CPLUG	1	1	1	1	1	@ 10285A	
	F5005-10001		31 PLUG,TAPERED	1	1	1	1	1		AV
120	F3200-05500		RING,SNAP	1	1	1	1	1		A
2	F3153-10500		O-RING	2	2	2	2	2		A
3	32545-12900		ACOCK,WATER DRAIN	1	1	1	1	1	10010@	
4	F1035-12045		CBOLT	3	3	3	3	3	@ 10041A	
	05977-12060		11 STUD	3	3	3	3	3	10042@	
5	F2515-12000		WASHER,SPRING	3	3	3	3	3		A
6	F2300-12000		ANUT	3	3	3	3	3	10042@	A
7	F3156-16000		O-RING	1	1	1	1	1		A
8	37746-00400		COUPLING	1	1	1	1	1		

クーリング システム (ソノ 1)
46-01 COOLING SYSTEM (PART-1)

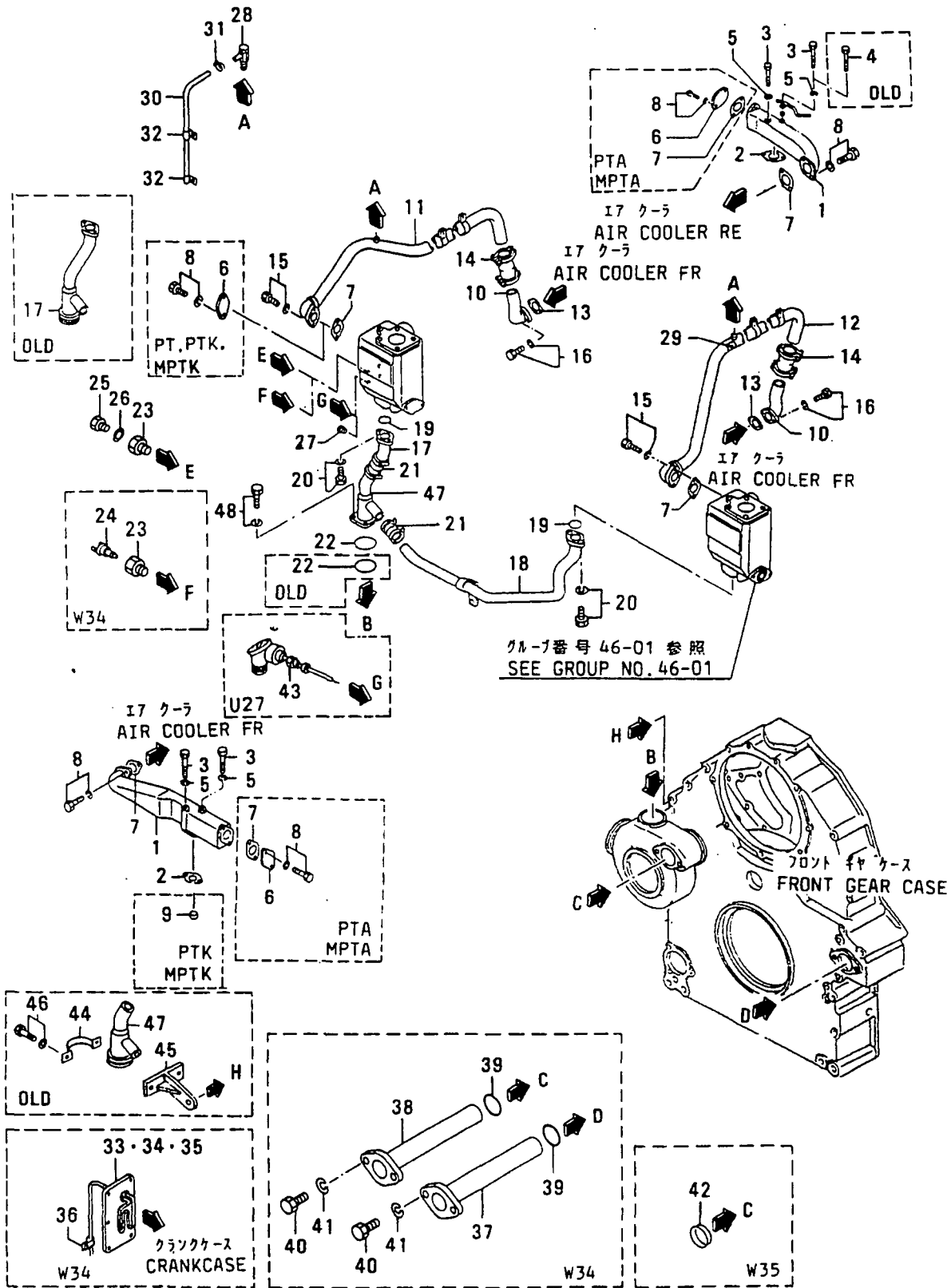


クーリングシステム(ソノ 1)
46-01 COOLING SYSTEM(PART-1)

-109-

見出 番号 REF. -NO.	部品番号 PART NO.	部品名称 および 記事・仕様記号 PART NAME & DESCRIPTION	型式 個数 MODEL&QTY					適用号機 APPLICABLE SERIAL NO.		機 区 別 MV /R ORD		
			PT	PTA	PTK	MP	MP-	TA	TK		FROM@	--@UPTO
1	37746-01100	CONNECTOR	14	14	14	14	14					
2	37746-01200	CONNECTOR, R.H	1	1	1	1	1					
3	37746-01300	CONNECTOR, L.H	1	1	1	1	1					
4	F3153-06500	O-RING	34	34	34	34	34			A		
5	37546-11300	RING, SNAP	16	16	16	16	16			A		
6	37546-11200	COVER	2	2	2	2	2					
7	F1805-10020	BOLT, W/WASHER	2	2	2	2	2			A		
8	37546-11700	THERMOSTAT	4	4	4	4	4					
	37546-21700R1	THERMOSTAT	4	4	4	4	4			V		
9	37546-01800	SEAL, THERMOSTAT	4	4	4	4	4					
10	37546-00900	RING, SNAP	4	4	4	4	4			A		
11	37546-00010	CASE ASSY, THERMOSTAT	2	2	2	2	2					
12	*	CASE, THERMOSTAT	2	2	2	2	2					
13	36646-00090	VALVE ASSY, JIGGLE	2	2	2	2	2					
14	37546-17100	COVER, THERMOSTAT	2	2	2	2	2					
15	37546-03300	PACKING, COVER	2	2	2	2	2		@ 10457			
	37546-1330031	PACKING, COVER	2	2	2	2	2			V		
16	F1805-10030	BOLT, W/WASHER	12	12	12	12	12			A		
17	37746-13400	BRACKET	1	1	1	1	1					
	37746-13401R1	BRACKET	1	1	1	1	1					
	37746-13500	BRACKET	1	1	1	1	1					
	37746-13501R1	BRACKET	1	1	1	1	1					
19	F1035-16040	BOLT	6	6	6	6	6			A		
20	F2515-16000	WASHER, SPRING	6	6	6	6	6			A		
21	F1805-10035	BOLT, W/WASHER	8	8	8	8	8			A		
22	37546-03500	COVER	2	2	2	2	2					
23	F3153-06000	O-RING	2	2	2	2	2			A		
24	F1805-10030	BOLT, W/WASHER	4	4	4	4	4			A		

クーリング システム(ソノ 2)
46-02 COOLING SYSTEM(PART-2)



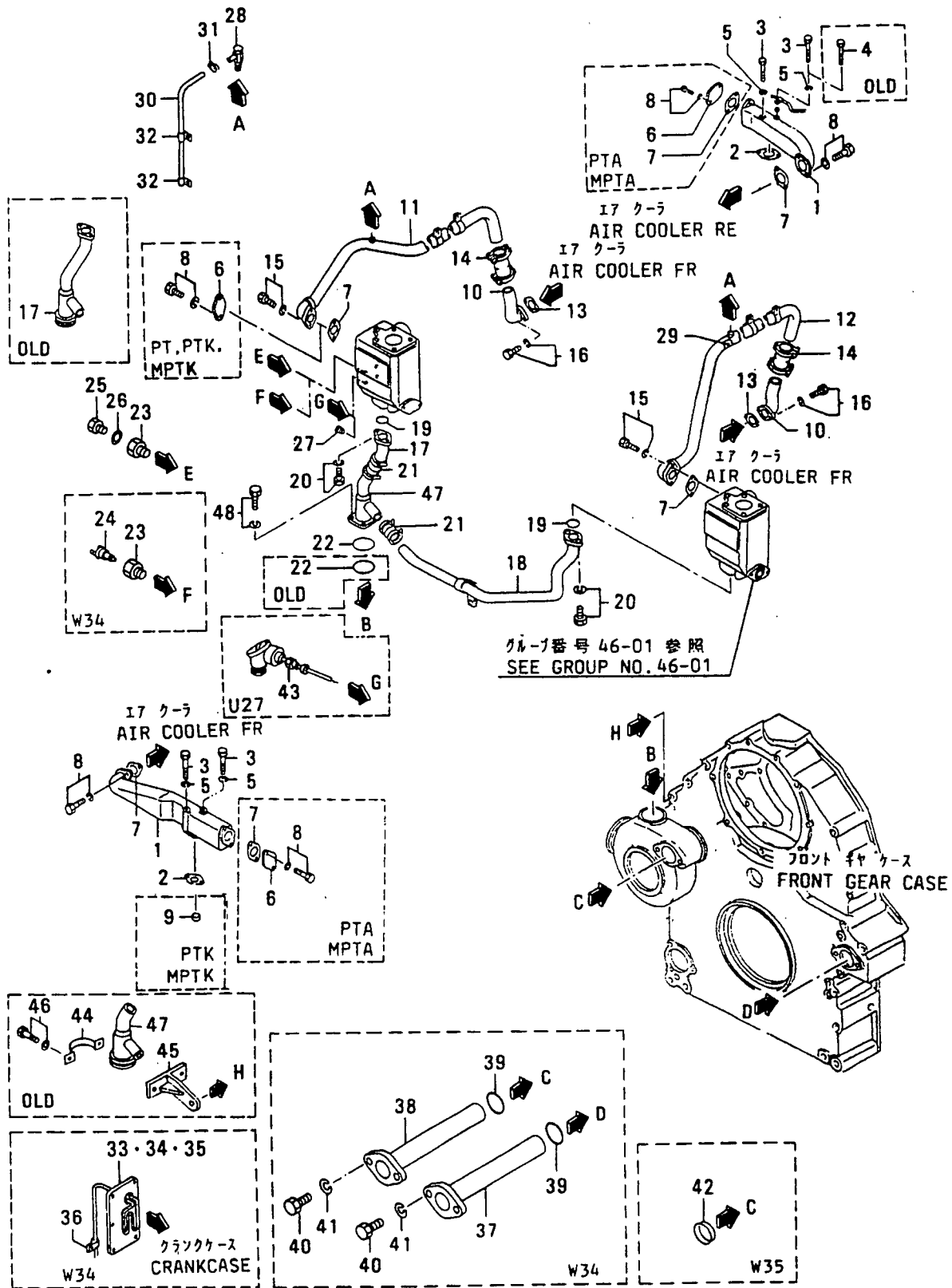
クーリング システム(ソノ 2)
46-02 COOLING SYSTEM(PART-2)

-111-

見 出 号 REF. NO.	部品番号 PART NO.	代 表 記 号 RSC EN PQQ	部品名称 および 記事・仕様記号 PART NAME & DESCRIPTION	型式 個数 MODEL&QTY					適用 号 機 APPLICABLE SERIAL NO.		新 規 機 種 R D	
				PT	PTA	TK	MP	MP	TA	TK		FROM@--@UPTO
1	37746-14100		CONNECTOR			2		2				
	37746-14100		CONNECTOR			2		2				
2	33336-10500		PACKING			2		2				
	33336-10500		PACKING			2		2				
3	F1035-12110		BOLT			3		3			@ 10019A	
	F1035-12110		BOLT			3		3			@ 10019A	
	F1035-12110	1	BOLT			4		4			10020@	
	F1035-12110	1	BOLT			4		4			10020@	
4	F1035-12120		BOLT			1		1			@ 10019A	
5	F2515-12000		WASHER, SPRING			4		4				
6	33546-06900		COVER			2		2				
7	32546-06800		PACKING			4		4				
	32546-06800		PACKING			6		6				
	32546-36800R1		GASKET			4		4				
	32546-36800R1		GASKET			6		6				
8	F1805-12030		BOLT, W/WASHER	B/W		8		8				
	F1805-12030		BOLT, W/WASHER	B/W		12		12				
9	04826-24000		CAP, SEALING			2		2				
10	37846-14200		PIPE, WATER			2		2				
11	37846-14300		PIPE, WATER, R.H			1		1				
	37846-14400		PIPE, WATER, L.H			1		1				
13	32546-06800		PACKING			2		2				
14	04826-42050		COUPLING			2		2				
15	F1805-12030		BOLT, W/WASHER	B/W		4		4				
16	F1805-10020		BOLT, W/WASHER	B/W		4		4				
17	37746-04300		PIPE, BY-PASS			1		1			@ 10041	
	37746-14300N1		PIPE, BY-PASS			1		1			10042@	@ 10272
	37746-24300N2		PIPE, BY-PASS			1		1			10273@	
18	37746-04400		PIPE, BY-PASS			1		1				
19	F3153-06000		O-RING			2		2				
20	F1805-10025		BOLT, W/WASHER	B/W		4		4				
21	04826-40032		COUPLING			1		1			@ 10272	
	04826-40032	1	COUPLING			2		2			10273@	
22	F3153-07500		O-RING			1		1			@ 10041A	
	F3153-07500	1	O-RING			2		2			10042@	@ 10285A
	F3150-07000N2		O-RING			1		1			10286@	
23	45600-42901		CONNECTOR			1		1				
	45600-42901		CONNECTOR	W34		2		2				
24	04442-30000		SWITCH, THERMO	W34		1		1				
25	F5000-16000		PLUG, DRAIN			1		1				
26	05946-01601		WASHER, SEALING			1		1				
27	F5005-21001		PLUG, TAPERED	U27				5				
	F5005-21001		PLUG, TAPERED	W35, U25, U26		6		6				
28	32545-12900		COCK, AIR			2		2				
29	37546-01600		LABEL, CAUTION			1		1				
30	F4010-06100		HOSE, RUBBER			2		2			10009@	
	F4300-01400		CLAMP, HOSE			2		2			10009@	
32	05317-41500		CLIP			4		4			10009@	
33	37746-09100		HEATER, WATER	220V-1KW W34		2		2				
34	37746-09300		HEATER, WATER	100V-1KW W34		2		2				

46-02 クーリングシステム(ソノ 2)
COOLING SYSTEM (PART-2)

-112-

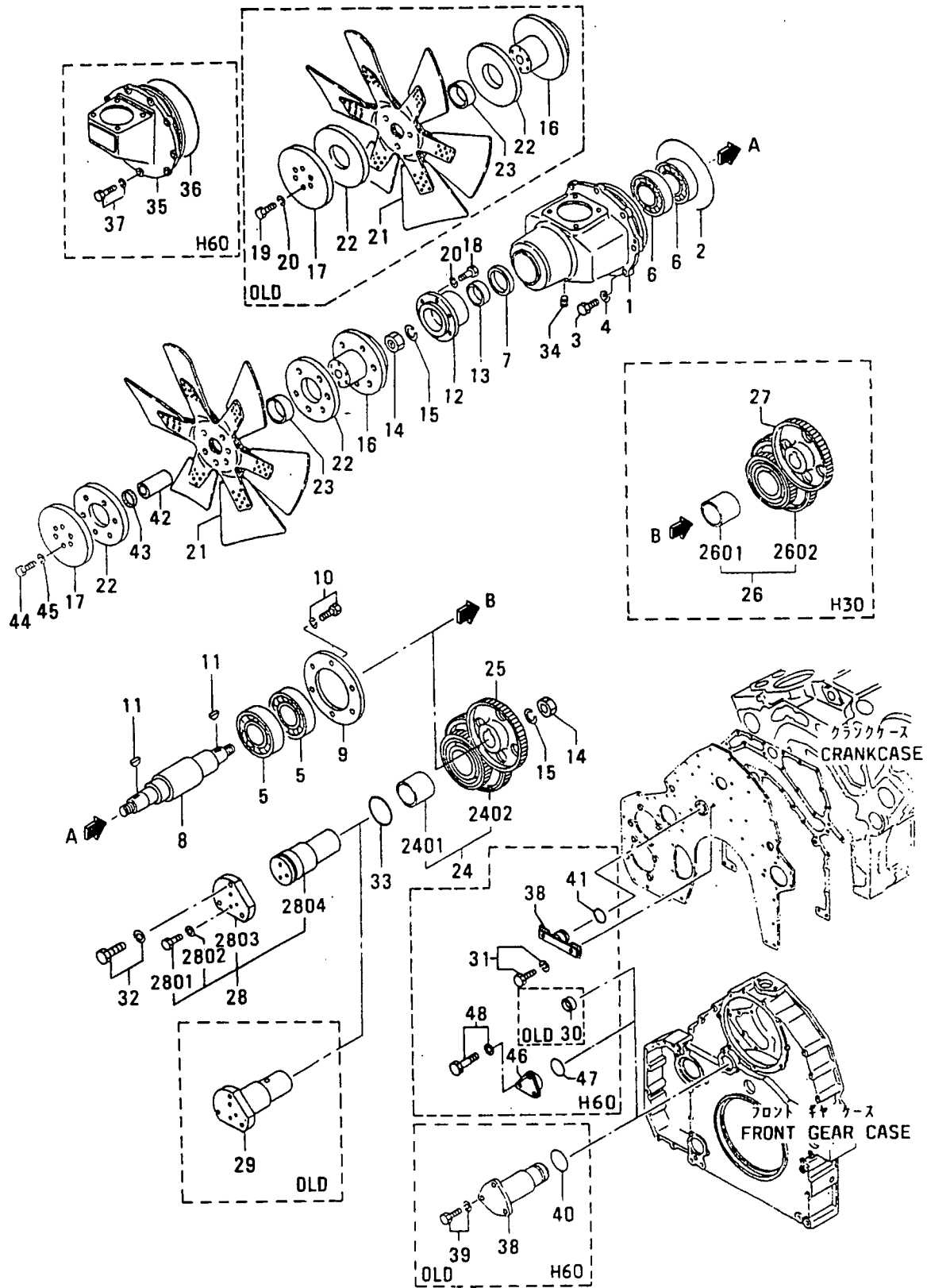


クーリング システム(ソノ 2)
46-02 COOLING SYSTEM(PART-2)

-113-

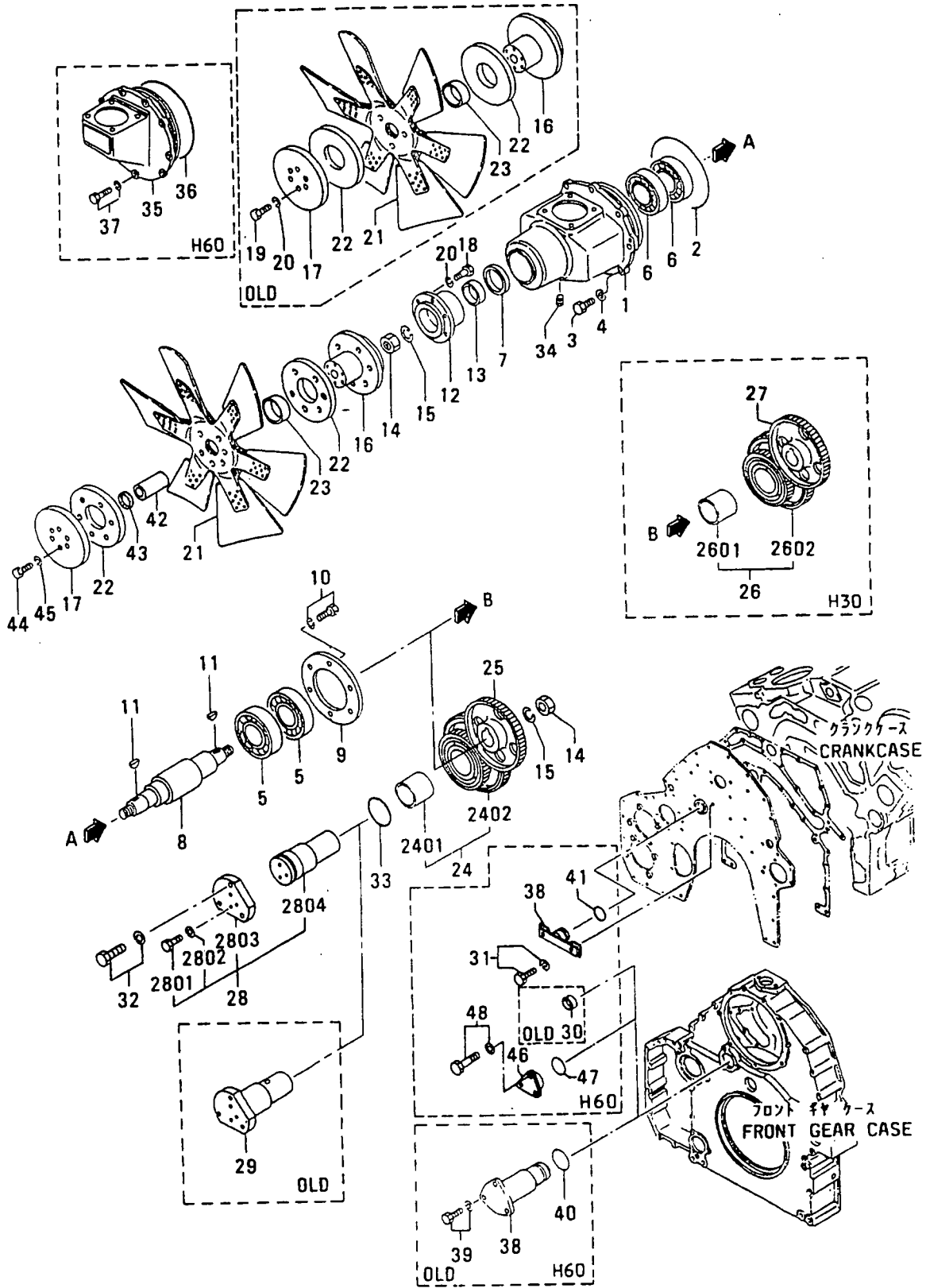
見出 番号 REF. -NO.	部品番号 PART NO.	代変記 種別号 RSC /EN PIQG	部品名称 および 記事・仕様記号 PART NAME & DESCRIPTION	型式 個数					MODEL&QTY	適用 号 機 APPLICABLE SERIAL NO. FROM@--@UPTORD	新 区 別 MV /R
				PT	PTA	PTK	MP- TA	MP- TK			
35	37746-09400		HEATER, WATER 100V-2KW W34	2	2	2	2	2			
36	30461-54200		CLIP W34	2	2	2	2	2		A	
37	37746-09500		CONNECTOR, L.H W34	1	1	1	1	1	10047@		
38	37746-09600		CONNECTOR, R.H W34	1	1	1	1	1	10047@		
39	F3153-05500		AO-RING W34	2	2	2	2	2	10047@	A	
40	F1035-12030		ABOLT W34	4	4	4	4	4	10047@	A	
41	F2515-12000		AWASHER, SPRING W34	4	4	4	4	4	10047@	A	
42	04826-25000		CAP, SEALING W35	1	1	1	1	1			
43	45190-84300		RESISTANCE U27	.	.	.	1	1			
44	32646-52800		DCLAMP W34	1	1	1	1	1	10273@ 10285AV		
45	37746-04900		DSTAY, BY-PASS W34	1	1	1	1	1	10273@ 10285AV		
46	F1805-10016		DBOLT, W/WASHER B/W W34	2	2	2	2	2	10273@ 10285AV		
47	37746-04600		PIPE, BY-PASS W34	1	1	1	1	1	10273@ 10285AV		
	37746-04800N1		PIPE, BY-PASS W34	1	1	1	1	1	10286@	V	
48	F1805-10025		ABOLT, W/WASHER B/W W34	4	4	4	4	4	10286@	AV	

48 ファンドライブ
FAN DRIVE

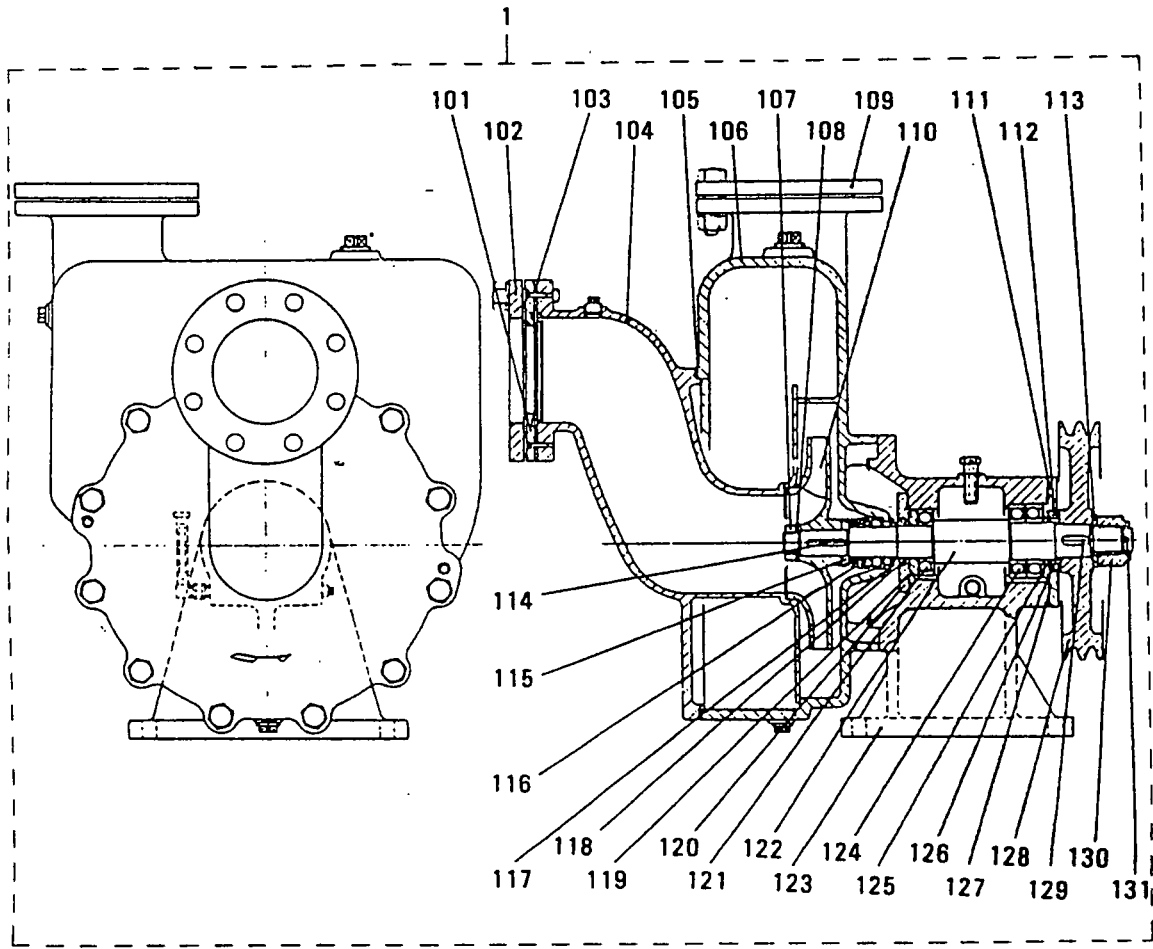


見出 番 号 REF. NO.	部品番号 PART NO.	代 記 号 R S C / E N P Q G	部品名称 および 記事・仕様記号 PART NAME & DESCRIPTION	型式 MODEL&QTY						適用号機		機 種 区 別 M V / R D
				個数						APPLICABLE SERIAL NO.		
				PT	PTA	TK	MP	MP	TA TK	FROM@--@	UPTO@	
1	37748-20100		CASE, FAN DRIVE	H30, H17	1	1	.	.	.			
2	F3153-29000		O-RING	H30, H17	1	1	.	.	.			A
3	F1035-12035		BOLT	H30, H17	9	9	.	.	.			A
4	F2515-12000		WASHER, SPRING	H30, H17	9	9	.	.	.			A
5	F8005-06411		BEARING, BALL	H30, H17	2	2	.	.	.			A
6	F8010-06311		BEARING, BALL	H30, H17	2	2	.	.	.			A
7	F3012-05223		SEAL, OIL	H30, H17	1	1	.	.	.			A
8	37748-10200		SHAFT, FAN DRIVE	H30, H17	1	1	.	.	.			
9	37748-00300		PLATE, THRUST	H30, H17	1	1	.	.	.			
10	F1805-10020		BOLT, W/WASHER	B/W H30, H17	6	6	.	.	.			A
11	F2870-07025		KEY, WOODRUFF	H30, H17	2	2	.	.	.			
12	37748-00400		COUPLING	H30, H17	1	1	.	.	.			
	37748-10400R1		COUPLING	H30, H17	1	1	.	.	.			
13	37748-10500		SLEEVE	H30, H17	1	1	.	.	.			
	37748-20500R1		SLEEVE	H30, H17	1	1	.	.	.			V
14	F2305-30000		NUT	H30, H17	2	2	.	.	.			A
15	F2515-30000		WASHER, SPRING	H30, H17	2	2	.	.	.			A
16	37748-10700		CHUB, FAN	H30, H17	1	1	.	.	.		@ 10118	
	37748-20700N1		CHUB, FAN	H30, H17	1	1	.	.	.	10119@		
	37748-30700R2		CHUB, FAN	H30, H17	1	1	.	.	.	10119@		
	37748-30701R3		CHUB, FAN	H30, H17	1	1	.	.	.	10119@		V
	37748-30702R4		HUB, FAN	H30, H17	1	1	.	.	.	10119@		V
17	37748-10800		PLATE, FAN	H30, H17	1	1	.	.	.	@ 10118		
	37748-20800N1		PLATE, FAN	H30, H17	1	1	.	.	.	10119@		
18	F1035-12030		BOLT	H30, H17	6	6	.	.	.			A
19	F1035-12035		DBOLT	H30, H17	6	6	.	.	.	@ 10118A		
20	F2515-12000		WASHER, SPRING	H30, H17	12	12	.	.	.	@ 10118A		
	F2515-12000 1		WASHER, SPRING	H30, H17	6	6	.	.	.	10119@		A
21	37898-00200		FAN	H30, H17	1	1	.	.	.	@ 10118		
	37848-03500G1		FAN	H30, H17	1	1	.	.	.	10119@		
22	37748-04200		RUBBER, FRICTION	H30, H17	2	2	.	.	.	@ 10118		
	37748-14200N1		RUBBER, FRICTION	H30, H17	2	2	.	.	.	10119@		
23	37748-04300		BUSHING	H30, H17	1	1	.	.	.			
	37748-04301R1		BUSHING	H30, H17	1	1	.	.	.			
24	37748-01010		GEAR ASSY, IDLER	Z=68&35 H17	1	1	.	.	.			
2401	37123-03400		BUSHING	H17	1	1	.	.	.			
2402	*		GEAR, IDLER	H17	1	1	.	.	.			
25	37748-01200		GEAR, FAN-DRIVE	Z=68 H17	1	1	.	.	.			
26	37748-03010		GEAR ASSY, IDLER	Z=68&31 H30	1	1	.	.	.			
2601	37123-03400		BUSHING	H30	1	1	.	.	.			
2602	*		GEAR, IDLER	H30	1	1	.	.	.			
27	37748-03200		GEAR, FAN-DRIVE	Z=72 H30	1	1	.	.	.			
28	37748-04010		SHAFT ASSY, IDLER	H30, H17	1	1	.	.	.	10069@@ 10369		
	37748-1401031		SHAFT ASSY, IDLER	H30, H17	1	1	.	.	.	10069@		V
2801	F1035-10025		BOLT	H30, H17	3	3	.	.	.	10069@		A
2802	F2515-10000		WASHER, SPRING	H30, H17	3	3	.	.	.	10069@		A
2803	37748-01700		FLANGE, GEAR CASE	H30, H17	1	1	.	.	.	10069@@ 10369		
	37748-1170031		FLANGE, GEAR CASE	H30, H17	1	1	.	.	.	10069@		V
2804	*		SHAFT, IDLER	H30, H17	1	1	.	.	.	10069@		
29	37748-11500		SHAFT, IDLER	H30, H17	1	1	.	.	.	@ 10068		

48 ファンドライブ FAN DRIVE



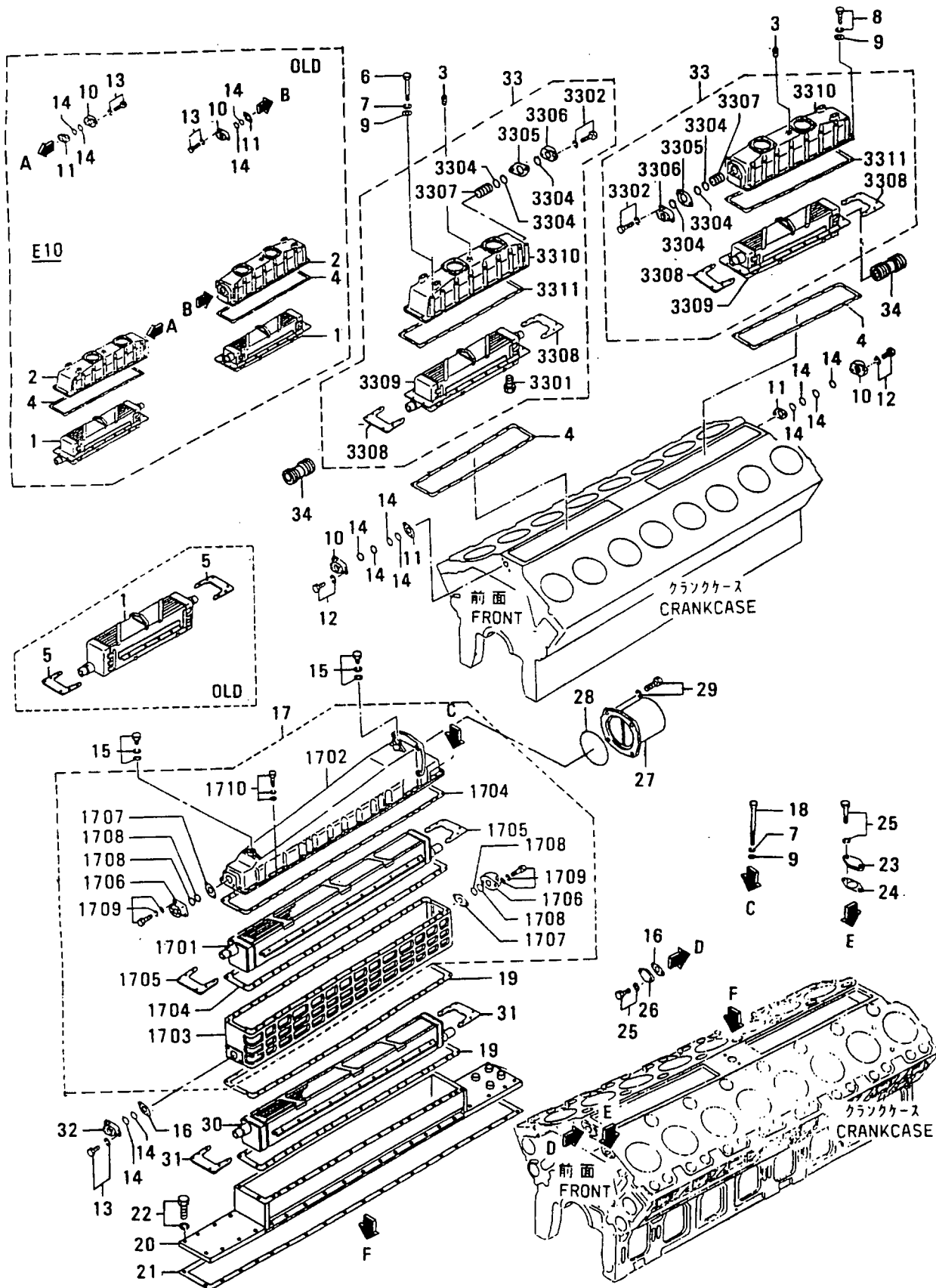
見出 番号 REF. -NO.	部品番号 PART NO.	代交記 RSC /EN PQG	部品名称 および 記事・仕様記号 PART NAME & DESCRIPTION	型式 個数 MODEL&QTY						適用号機 APPLICABLE SERIAL NO. FROM@--@UPTORD	機 区 別 MV /R
				PT	PTA	PTK	MP	MP			
						TA	TK				
30	F5014-65000		DCAP, SEALING H60	1	1	1	.	.	10069@ 10097		
31	F1805-12040		ABOLT, W/WASHER B/W H60	2	2	2	.	.	10069@	A	
32	F1805-12030		BOLT, W/WASHER B/W H30, H17	3	3	.	.	.		A	
33	F3153-06000		O-RING H30, H17	1	1	.	.	.		A	
34	04827-71300		PLUG, TAPERED H30, H17	1	1	.	.	.		A	
35	37743-30100		BRACKET, BREATHER H60	1	1	1	.	.			
36	F3153-29000		O-RING H60	1	1	1	.	.		A	
37	F1805-12030		BOLT, W/WASHER B/W H60	9	9	9	.	.		A	
38	37748-01600		CPLUG, CASE H60	1	1	1	.	.	@ 10068A		
	37748-11600N1		PLUG, CASE H60	1	1	1	.	.	10069@		
39	F1805-12030		DBOLT, W/WASHER B/W H60	3	3	3	.	.	@ 10068A		
40	F3153-06000		DO-RING H60	1	1	1	.	.	@ 10068A		
41	F3153-04500		AO-RING H60	1	1	1	.	.	10069@	A	
42	37748-04400		ASPACER H30, H17	6	6	.	.	.	10119@		
43	MH022324		OGROMMET H30, H17	3	3	.	.	.	10119@ 10312A		
	MH022324	1	GROMMET H30, H17	6	6	.	.	.	10313@	A	
44	F1035-12080		CBOLT H30, H17	6	6	.	.	.	10119@	A	
45	F2515-12000		AWASHER, SPRING H30, H17	6	6	.	.	.	10119@	A	
46	37748-01800		CFLANGE H60	1	1	1	.	.	10097-		
	34A25-04400R1		FLANGE H60	1	1	1	.	.	10097-		
	F3153-06000		AO-RING H60	1	1	1	.	.	10097-	A	
48	F1805-12030		ABOLT, W/WASHER B/W H60	3	3	3	.	.	10097-	A	



見出 番号 REF. -NO.	部品番号 PART NO.	代 表 記 号 RISC /EN PQG	部品名称 および 記事・仕様記号 PART NAME & DESCRIPTION	型式 個数 MODEL&QTY						適用号機 APPLICABLE SERIAL NO. FROM@--@UPTORD	機 区 別 MVR /R D
				PT	PTA	PTK	MP- TA	MP- TK			
1	45253-73001		PUMP ASSY,SEA WATER U27	.	.	.	1	1			
101	45253-73043		RETAINER U27	.	.	.	1	1			
102	45253-73041		FLANGE U27	.	.	.	1	1			
103	45253-73039		PACKING U27	.	.	.	1	1		A	
104	45253-73026		COVER U27	.	.	.	1	1			
105	45253-73031		O-RING U27	.	.	.	1	1		A	
106	45253-73024		CASE U27	.	.	.	1	1			
107	45253-73029		NUT, IMPELLER U27	.	.	.	1	1		A	
108	45253-73028		WASHER, LOCK U27	.	.	.	1	1		A	
109	45253-73042		FLANGE U27	.	.	.	1	1			
110	45253-73011		IMPELLER U27	.	.	.	1	1		A	
111	45253-73019		COVER, BEARING U27	.	.	.	1	1			
112	45253-73012		SEAL, OIL U27	.	.	.	1	1		A	
113	45253-73036		WASHER, PLAIN U27	.	.	.	1	1		A	
114	45253-73030		KEY, IMPELLER U27	.	.	.	1	1			
115	45253-73020		RETAINER U27	.	.	.	1	1			
116	45253-73025		SEAL, MECHANICAL U27	.	.	.	1	1		A	
117	45253-73023		PLATE, BAFFLE U27	.	.	.	1	1			
118	45253-73013		SEAL, OIL U27	.	.	.	1	1		A	
119	45253-73032		O-RING U27	.	.	.	1	1		A	
120	45253-73015		RETAINER, BEARING U27	.	.	.	1	1			
121	45253-73017		BEARING, BALL U27	.	.	.	1	1		A	
122	45253-73027		SHAFT, PUMP U27	.	.	.	1	1			
123	45253-73014		BRACKET U27	.	.	.	1	1			
124	45253-73016		BEARING, BALL U27	.	.	.	1	1		A	
125	45253-73034		O-RING U27	.	.	.	1	1		A	
126	45253-73018		COLLAR U27	.	.	.	1	1			
127	45253-73033		O-RING U27	.	.	.	1	1		A	
128	45253-73021		PULLEY, PUMP U27	.	.	.	1	1			
129	45253-73022		KEY, PULLEY U27	.	.	.	1	1			
130	45253-73035		NUT, CASTLE U27	.	.	.	1	1		A	
131	45253-73040		PIN, SPLIT U27	.	.	.	1	1		A	

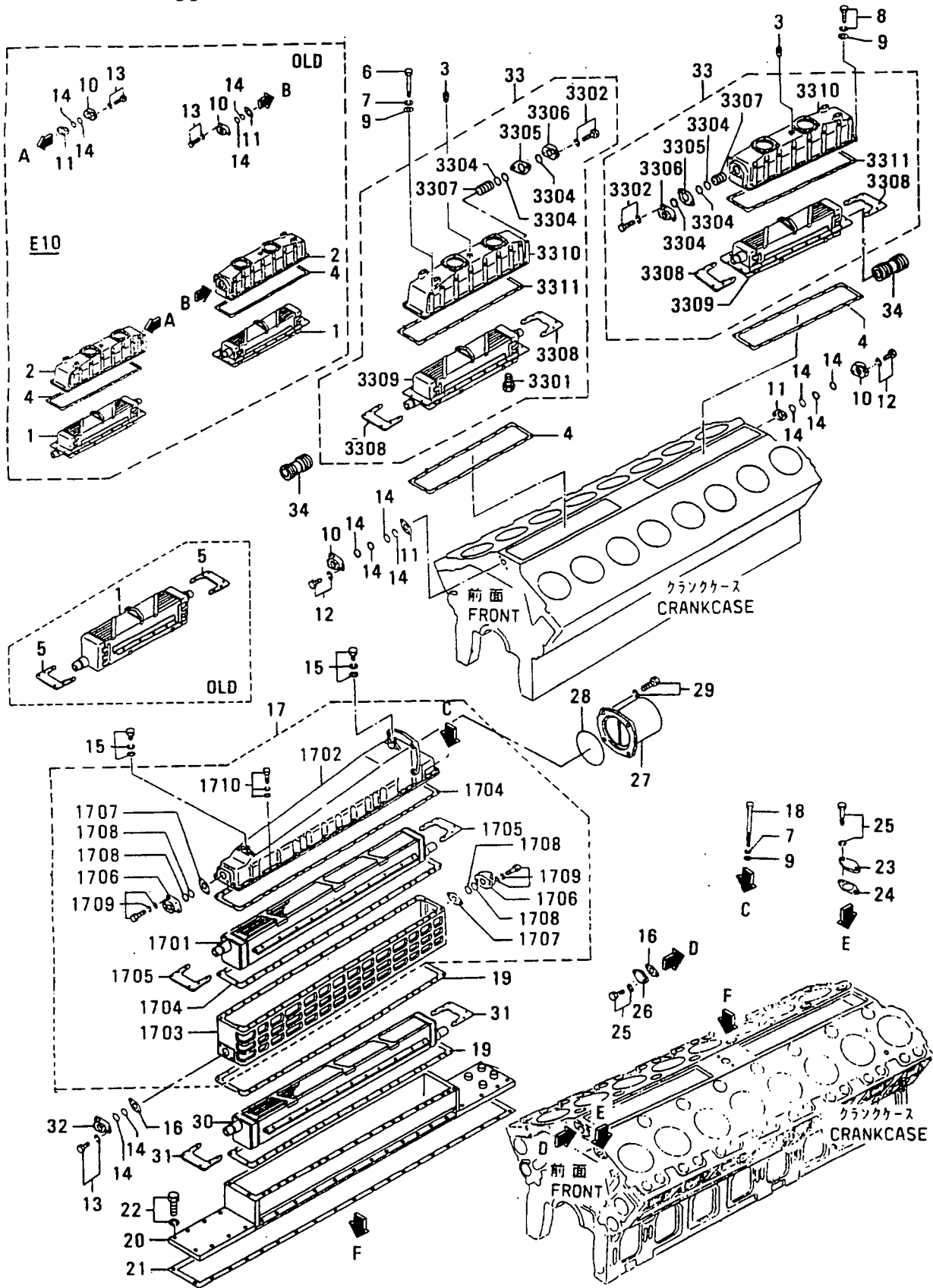
55 ア クーラ
AIR COOLER

-120-



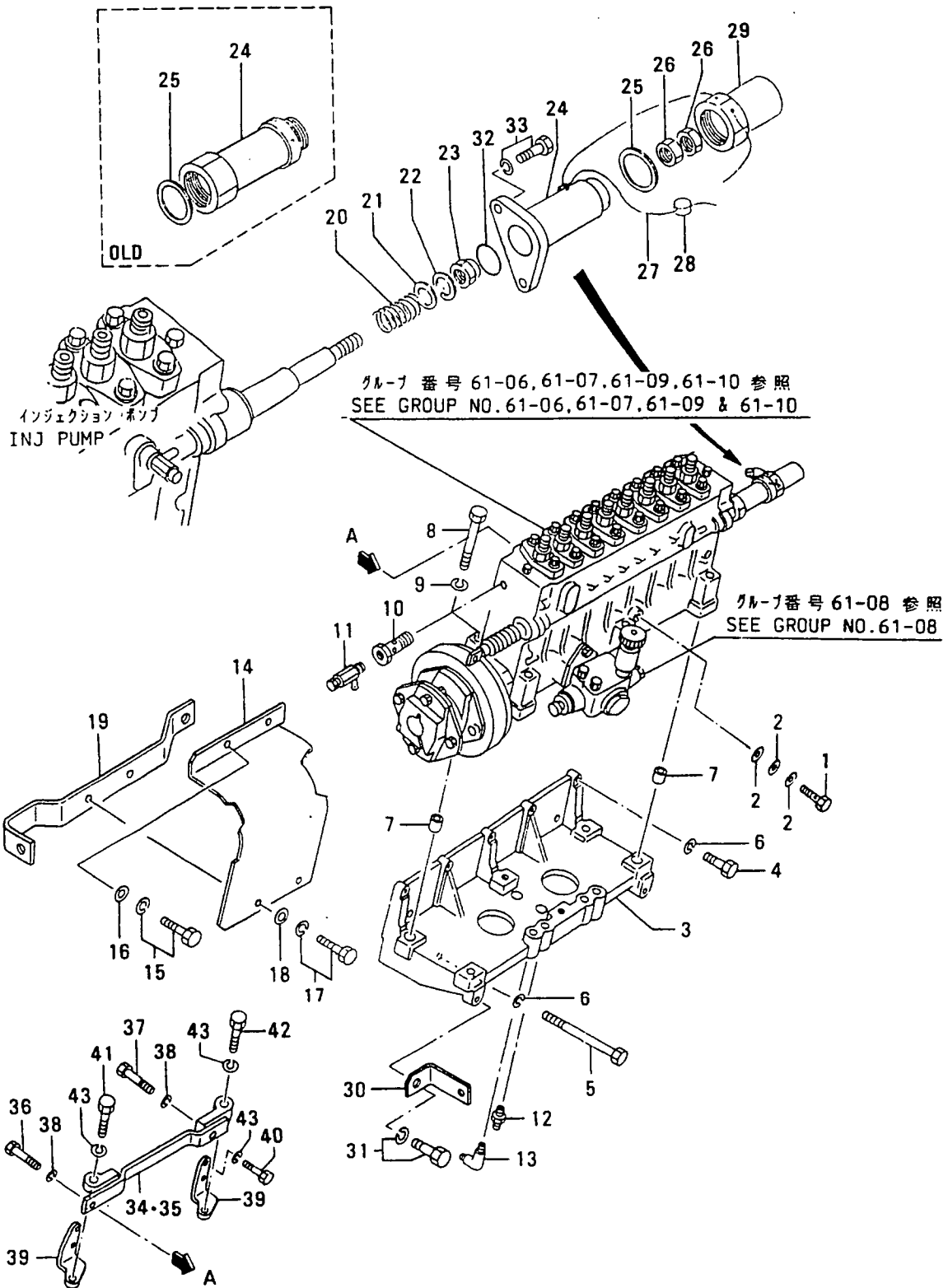
見出 番号 REF. -NO.	部品番号 PART NO.	代 記 号 RSC /EN PQQ	部品名称 PART NAME	および &	記事・仕様記号 DESCRIPTION	型式 MODEL&QTY						適用号機 APPLICABLE SERIAL NO.	機 種 M/V /R ORD
						個数							
						PT	PTA	PTK	MP	MP-			
1	37855-00100		CELEMENT, AIR COOLER		E10	.	2	2	.	.		@ 10021A	
	37855-10100	N1	CELEMENT, AIR COOLER		E10	.	2	2	.	.		10022@@ 10033A	
	37855-10010	N2	CELEMENT, AIR COOLER		E10	.	2	2	.	.		10034@@ 10285A	
2	37855-10200		CCASE, AIR COOLER		E10	.	2	2	.	.		@ 10033	
	37855-20200	N1	CCASE, AIR COOLER		E10	.	2	2	.	.		10034@@ 10285	V
3	F5006-10000		PLUG, TAPERED		E10	.	2	2	.	.			A
4	37855-00300		QGASKET		E10	.	4	4	.	.		@ 10285A	
	37855-00300	1	GASKET		E10	.	2	2	.	.		10286@	A
5	37755-00400		CPATE		E10	.	4	4	.	.		@ 10021	
	37755-00401	R1	CPATE		E10	.	4	4	.	.		@ 10021	
	37755-10400	N2	DPLATE		E10	.	4	4	.	.		10022@@ 10033	
6	05978-10180		QBOLT		E10	.	36	36	.	.		@ 10285A	
	05978-10180	1	BOLT		E10	.	40	40	.	.		10286@	A
7	F2515-10000		WASHER, SPRING		E10	.	36	36	.	.			A
	F2515-10000		WASHER, SPRING		E20	.	.	.	30	30			A
8	F1805-10040		BOLT, W/WASHER		B/W E10	.	4	4	.	.			A
9	F2500-10000		WASHER, PLAIN		E10	.	40	40	.	.			A
	F2500-10000		WASHER, PLAIN		E20	.	.	.	30	30			A
10	37555-10501		CCONNECTOR		E10	.	4	4	.	.		@ 10285	
	37555-04400	N1	CONNECTOR		E10	.	2	2	.	.		10286@	V
	37555-00600		QGASKET		E10	.	4	4	.	.		@ 10285A	
	37555-00600	1	GASKET		E10	.	2	2	.	.		10286@	A
12	F1805-12030		BOLT, W/WASHER		B/W E10	.	4	4	4	4			A
13	F1805-10030		DBOLT, W/WASHER		B/W E10	.	4	4	.	.		@ 10285A	
	F1805-10030		BOLT, W/WASHER		B/W E20	.	.	.	4	4			A
14	05507-00460		CO-RING		E10	.	8	8	.	.		@ 10285A	
	05507-00460		CO-RING		E20	.	.	.	4	4		@ 10285A	
	05507-10460	31	O-RING		E10	.	8	8	.	.			AV
	05507-10460	31	O-RING		E20	.	.	.	4	4			AV
15	F1825-12030		BOLT, W/WASHER		B/W E20	.	.	.	2	2			A
16	37555-00600		GASKET		E20	.	.	.	3	3			A
17	37755-02010		CCOOLER ASSY, AIR		E20	.	.	.	1	1			
	37755-02011	R1	COOLER ASSY, AIR		E20	.	.	.	1	1			V
1701	37755-02100		ELEMENT, INTERCOOLER		E20	.	.	.	1	1			
1702	37755-02200		COVER, INTERCOOLER		E20	.	.	.	1	1			
1703	37755-02300		CASE		E20	.	.	.	1	1			
1704	37755-02400		GASKET		E20	.	.	.	2	2			A
1705	37755-02500		PLATE		E20	.	.	.	2	2			
1706	37755-02600		CONNECTOR		E20	.	.	.	2	2			
1707	37755-00600		GASKET		E20	.	.	.	2	2			A
1708	05507-00460		CO-RING		E20	.	.	.	4	4			A
	05507-10460	R1	O-RING		E20	.	.	.	4	4			A
1709	F1805-10030		BOLT, W/WASHER		B/W E20	.	.	.	4	4			A
1710	F2015-10045		BOLT, W/WASHER		B/W E20	.	.	.	12	12			A
18	05978-10220		BOLT		E20	.	.	.	30	30			A
19	37755-10300		GASKET		E20	.	.	.	2	2			A
20	37855-03100		SPACER, AIR COOLER		E20	.	.	.	1	1			
21	37855-13200		GASKET, AIR COOLER		E20	.	.	.	1	1			
22	F1805-10030		BOLT, W/WASHER		B/W E20	.	.	.	40	40			A
23	37113-10800		COVER		E20	.	.	.	2	2			

55 I7 クーラ AIR COOLER



見出 番号 REF. NO.	部品番号 PART NO.	代 記 部 品 名 称 R I S C /EN P Q G	部品名称 および 記事・仕様記号 PART NAME & DESCRIPTION	型式 個数 MODEL&QTY					適用号機 APPLICABLE SERIAL NO. FROM@--@UPTO	機 区 別 M V /R D
				PT	PTA	PTK	MP- TA	MP- TK		
24	33336-10500		PACKING E20	.	.	.	2	2		A
25	F1805-12025		BOLT,W/WASHER B/W E20	.	.	.	6	6		A
26	37507-19100		COVER E20	.	.	.	1	1		
27	37830-06100		DUCT,AIR E20	.	.	.	1	1		
28	05507-21900		O-RING E20	.	.	.	1	1		A
29	F1805-12030		BOLT,W/WASHER B/W E20	.	.	.	4	4		A
30	37755-02100		ELEMENT,AIR COOLER E20	.	.	.	1	1		A
31	37755-02500		PLATE,AIR COOLER E20	.	.	.	2	2		
32	37755-02600		CONNECTOR E20	.	.	.	2	2		
33	37855-01000		ACOOLER ASSY,AIR E10	.	2	2	.	.	10286@	V
3301	F1620-06012		ASCREW,MACHINE E10	.	24	24	.	.	10286@	AV
3302	F1805-10030		ABOLT,W/WASHER B/W E10	.	4	4	.	.	10286@	AV
3303	F2500-10000		AWASHER,PLAIN E10	.	4	4	.	.	10286@	AV
3304	05507-10460		AO-RING E10	.	8	8	.	.	10286@	AV
3305	37555-00600		AGASKET E10	.	2	2	.	.	10286@	AV
3306	37555-04400		ACONNECTOR E10	.	2	2	.	.	10286@	V
3307	37555-04501		APIPE,AIR COOLER E10	.	2	2	.	.	10286@	V
3308	37755-01400		APLATE E10	.	4	4	.	.	10286@	V
3309	37855-01100		AELEMENT,AIR COOLER E10	.	2	2	.	.	10286@	AM
3310	37855-01200		ACOVER E10	.	2	2	.	.	10286@	V
3311	37855-01300		AGASKET E10	.	2	2	.	.	10286@	AV
34	37555-04500		APIPE,AIR COOLER E10	.	2	2	.	.	10286@	V

61-01 ヒュエル インジェクション ポンプ セ`ネラル
FUEL INJECTION PUMP GENERAL



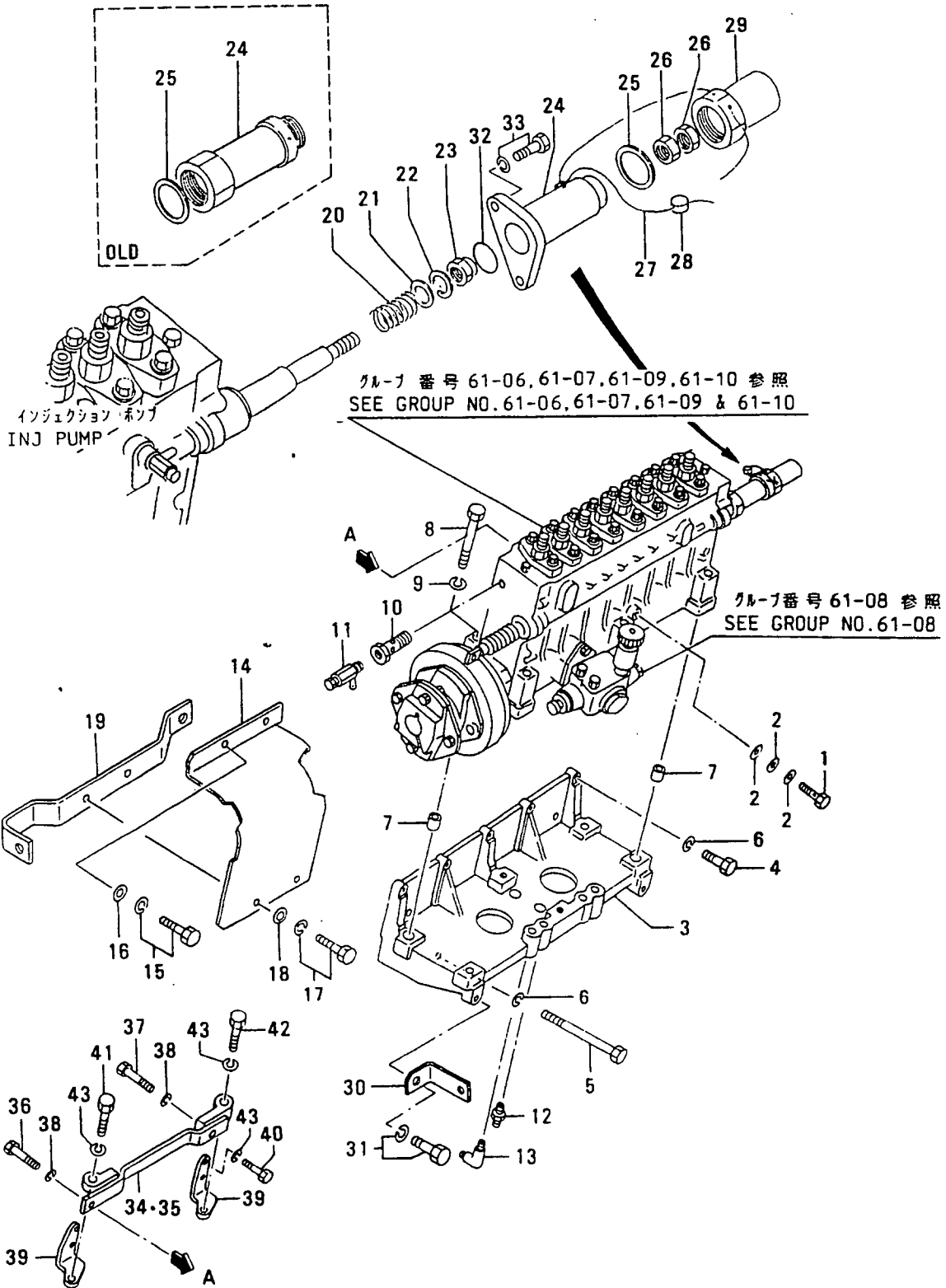
61-01 ヒュイル インジェクション ポンプ セネラル
FUEL INJECTION PUMP GENERAL

-125-

見出 番号 REF -NO.	部品番号 PART NO.	代 記 号 R S C /EN P Q G	部品名称 および 記事・仕様記号 PART NAME & DESCRIPTION	型式 個数 MODEL&QTY					適用号機 APPLICABLE SERIAL NO. FROM@--@UPTO	新 規 区 域 M V /R D
				PT	PTA	PTK	MP-	MP-		
							TA	TK		
1	37136-09100		BOLT,EYE	2	2	2	2	2		A
2	05946-01201		WASHER,SEALING	6	6	6	6	6		A
3	37861-21100		CBRACKET,INJ PUMP	2	2	2	2	2	@ 10009	
	37861-3110031		CBRACKET,INJ PUMP	2	2	2	2	2	@ 10233	
	37861-4110032		CBRACKET,INJ PUMP	2	2	2	2	2		V
	37861-31100R3		BRACKET,INJ PUMP	2	2	2	2	2		V
4	F1035-12050		BOLT	10	10	10	10	10		A
5	F1035-12130		BOLT	8	8	8	8	8		A
6	F2515-12000		WASHER,SPRING	18	18	18	18	18		A
7	37561-01800		PIN,DOWEL	4	4	4	4	4		A
8	F1035-12110		BOLT	12	12	12	12	12		A
9	F2515-12000		WASHER,SPRING	12	12	12	12	12		A
10	37161-04900		CBOLT,EYE	2	2	2	2	2		A
	48230-05100R1		BOLT,EYE	2	2	2	2	2		A
11	31262-51901		COCK,AIR VENT	2	2	2	2	2		
12	F4540-08000		CONNECTOR	2	2	2	2	2		
13	F4560-10000		ELBOW	2	2	2	2	2		
14	37761-41700		COVER,COUPLING	2	2	2	2	2	@ 10180	
	37761-5170031		COVER,COUPLING	2	2	2	2	2	@ 10263	V
	37761-6170032		COVER,COUPLING	2	2	2	2	2		V
	F1805-12020		BOLT,W/WASHER	4	4	4	4	4		A
16	F2500-12000		WASHER,PLAIN	4	4	4	4	4		A
17	F1805-10016		BOLT,W/WASHER	4	4	4	4	4		A
18	F2500-10000		WASHER,PLAIN	4	4	4	4	4		A
19	37761-11800		STAY	2	2	2	2	2		
20	37561-11900		SPRING,RETURN	2	2	2	2	2		A
21	F2500-10000		WASHER,PLAIN	2	2	2	2	2		A
22	F2515-10000		WASHER,SPRING	2	2	2	2	2		A
23	F2445-10000		NUT,SELF LOCKING	2	2	2	2	2		A
24	37561-12800		CCASE,SPRING	2	2	2	2	2	@ 10155	
	37561-2280031		CCASE,SPRING	2	2	2	2	2	@ 10172	
	37561-32800G2		CASE,SPRING	2	2	2	2	2	10173@	V
25	05946-02701		OWASHER,SEALING	4	4	4	4	4	@ 10172A	
	05946-02701 1		WASHER,SEALING	2	2	2	2	2	10173@	A
26	F2325-08000		NUT,JAM	4	4	4	4	4		A
27	34461-07700		WIRE,SEAL	2	2	2	2	2		
28	48000-96600		SEAL	2	2	2	2	2		A
29	37561-12900		CCAP,RACK SET	2	2	2	2	2	@ 10172	
	37561-22900N1		CCAP,RACK SET	2	2	2	2	2	10173@ @ 10263	V
	37561-2290132		CAP,RACK SET	2	2	2	2	2	10173@	V
30	*		OSTAY,PIPE	1	1	1	1	1		
	37762-1310011		STAY,PIPE	1	1	1	1	1	10135-	V
31	F1805-12030		ABOLT,W/WASHER	1	1	1	1	1	10135-	A
32	05507-00360		AO-RING	2	2	2	2	2	10173@	AV
33	F1805-08020		ABOLT,W/WASHER	4	4	4	4	4	10173@	AV
34	37861-11500		ASTAY,INJ PUMP,R.H	1	1	1	1	1	10313@	V
	37861-11600		ASTAY,INJ PUMP,L.H	1	1	1	1	1	10313@	V
36	F1035-14030		ABOLT	3	3	3	3	3	10313@	AV
37	F1035-14040		ABOLT	1	1	1	1	1	10313@	AV
38	F2515-14000		AWASHER,SPRING	4	4	4	4	4	10313@	AV

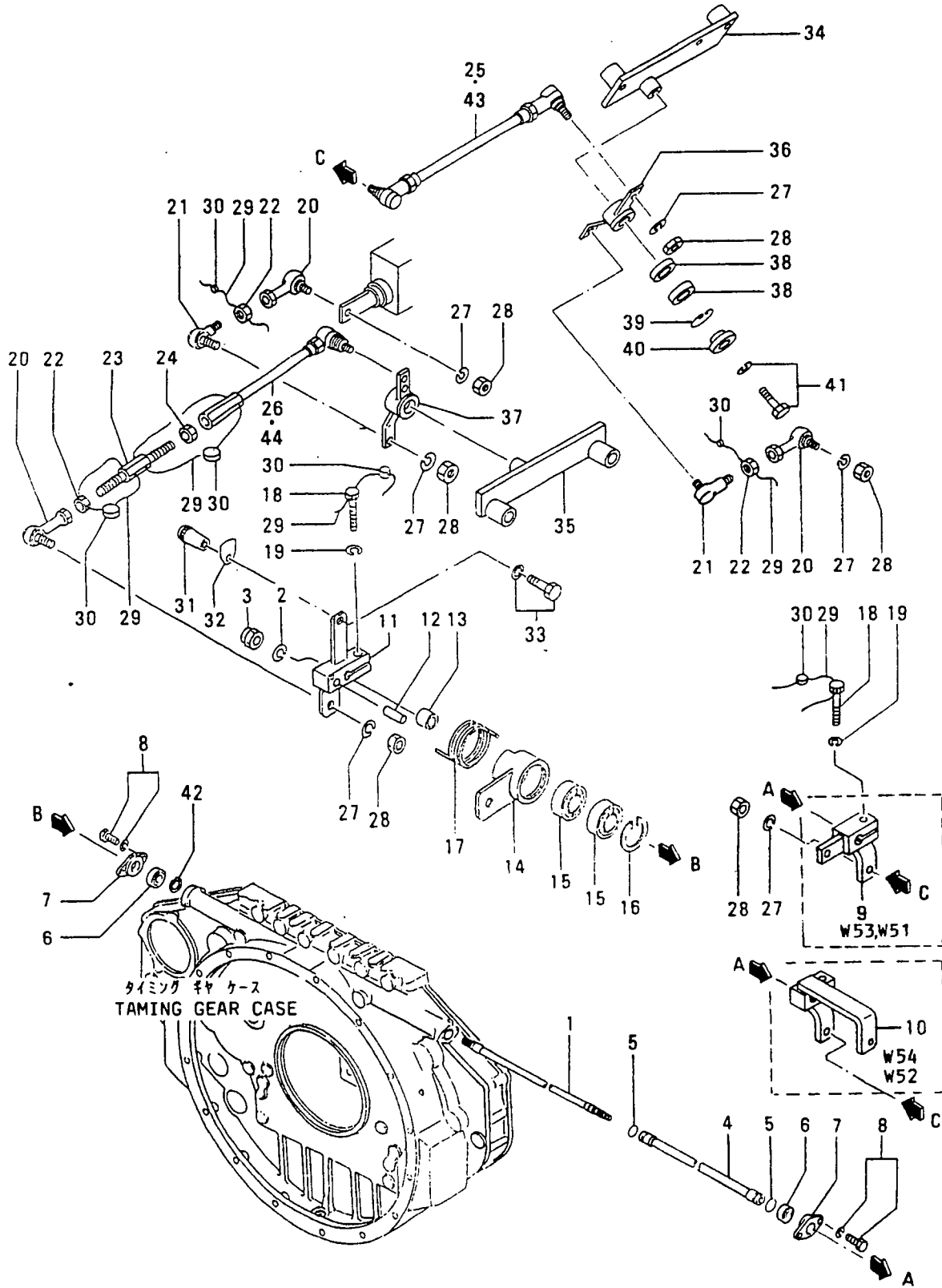
61-01 ヒュエル インジェクション ポンプ セ`ネラル
 FUEL INJECTION PUMP GENERAL

-126-



61-02 ヒュエル ラック コントロール
 FUEL RACK CONTROL

-128-



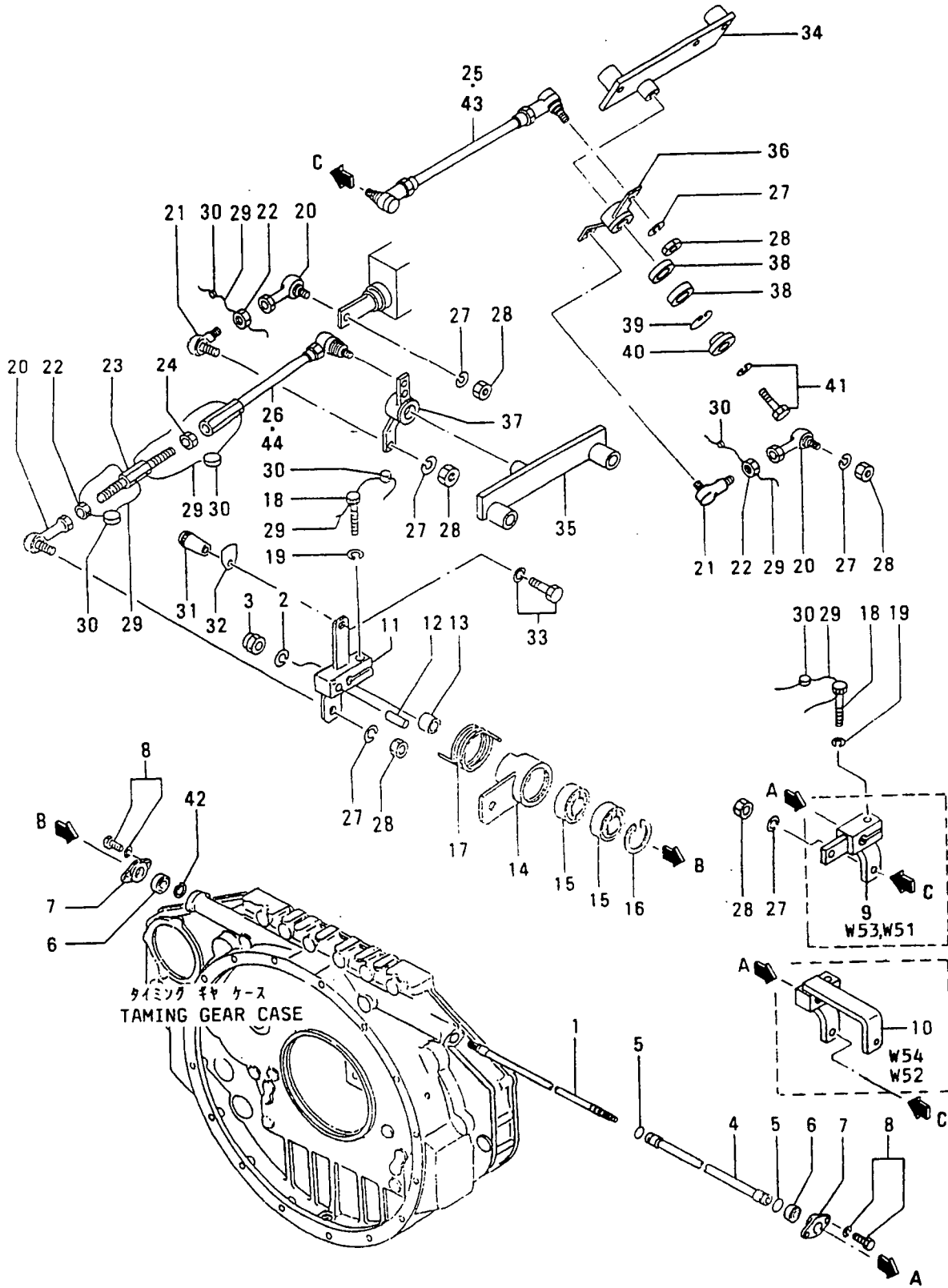
61-02 ヒュイル ラック コントロール
FUEL RACK CONTROL

-129-

品目 番号 REF. NO.	部品番号 PART NO.	部品名称 および 記事・仕様記号 PART NAME & DESCRIPTION	型式 個数 MODEL&QTY					適用号機 APPLICABLE SERIAL NO. FROM@--@UPTO	備考 区別 MV /R ORD
			PT	PTA	PTK	MP	MP-		
					TA	TK			
1	37761-07100	C SHAFT, CONTROL	1	1	1	1	1	@ 10114	
	37761-07101	R1 C SHAFT, CONTROL	1	1	1	1	1	@ 10114	
	37761-17100	32 SHAFT, CONTROL	1	1	1	1	1		
2	F2515-10000	WASHER, SPRING	1	1	1	1	1		A
3	F2445-10000	NUT, SELF LOCKING	1	1	1	1	1		A
4	37761-06200	PIPE	1	1	1	1	1		
5	F3150-02200	O-RING	2	2	2	2	2	@ 10204	A
	05507-00220	31 O-RING	2	2	2	2	2		AV
6	F8007-06203	BEARING, BALL	2	2	2	2	2		A
7	37461-00500	COVER, BEARING	2	2	2	2	2		
8	F1805-08016	BOLT, W/WASHER	4	4	4	4	4		A
9	37761-16400	CLEVER, R.H, RUN-OFF	1	1	1	1	1	@ 10200	
	37761-26400	31 LEVER, R.H, RUN-OFF	1	1	1	1	1		V
	37761-26400	A LEVER, R.H, RUN-OFF	1	1	1	1	1	10353@	V
10	37761-16900	CLEVER, R.H, RUN-ON	1	1	1	1	1	@ 10200	
	37761-26900	31 LEVER, R.H, RUN-ON	1	1	1	1	1		V
	37761-26900	A LEVER, R.H, RUN-ON	1	1	1	1	1	10121@	V
11	37761-37200	LEVER, L.H	1	1	1	1	1		
12	F2846-06000	PIN, DOWEL	1	1	1	1	1		A
13	91365-03200	SPACER-	1	1	1	1	1		
	*	CLEVER, L.H	1	1	1	1	1		
	37761-47300	11 LEVER, L.H	1	1	1	1	1		
15	F8007-06201	BEARING, BALL	2	2	2	2	2		A
16	F3202-03200	RING, SNAP	1	1	1	1	1		A
17	32561-48600	SPRING	1	1	1	1	1		A
18	F1115-08025	BOLT	2	2	2	2	2		A
19	F2515-08000	WASHER, SPRING	2	2	2	2	2		A
20	37461-06300	C JOINT, BALL	3	3	3	3	3	@ 10260	
	35A61-28600	31 JOINT, BALL	3	3	3	3	3		AV
21	07771-00080	C JOINT, BALL	2	2	2	2	2	@ 10262	
	37563-05400	31 JOINT, BALL	2	2	2	2	2		V
22	33063-11400	NUT	5	5	5	5	5		A
23	42061-21800	ROD	1	1	1	1	1		A
24	09413-00800	NUT, LOCK	1	1	1	1	1		A
25	37761-26700	CLINK, R.H	1	1	1	1	1	@ 10352	
	37761-26701	R1 CLINK, R.H	1	1	1	1	1	@ 10352	
	37761-36700	R2 CLINK, R.H	1	1	1	1	1	@ 10352	
	37761-18700	G3 LINK, R.H	1	1	1	1	1	10353@	V
26	37761-26800	CLINK, L.H	1	1	1	1	1	@ 10352	
	37761-26801	R1 CLINK, L.H	1	1	1	1	1	@ 10352	
	37761-36800	R2 CLINK, L.H	1	1	1	1	1	@ 10352	
	37761-18800	G3 LINK, L.H	1	1	1	1	1	10353@	V
27	F2515-08000	WASHER, SPRING	8	8	8	8	8		A
28	F2300-08000	NUT	6	6	6	6	6		A
29	34461-07700	WIRE, SEAL	6	6	6	6	6		
30	48000-96600	SEAL	6	6	6	6	6		A
31	51776-03000	GRIP	1	1	1	1	1		
32	45940-30100	PLATE, CAUTION	1	1	1	1	1		
33	F1805-08020	BOLT, W/WASHER	1	1	1	1	1		A
34	37761-07500	C BRACKET, LEVER, R.H	1	1	1	1	1	@ 10021	

61-02 ヒュエル ラック コントロール
FUEL RACK CONTROL

-130-

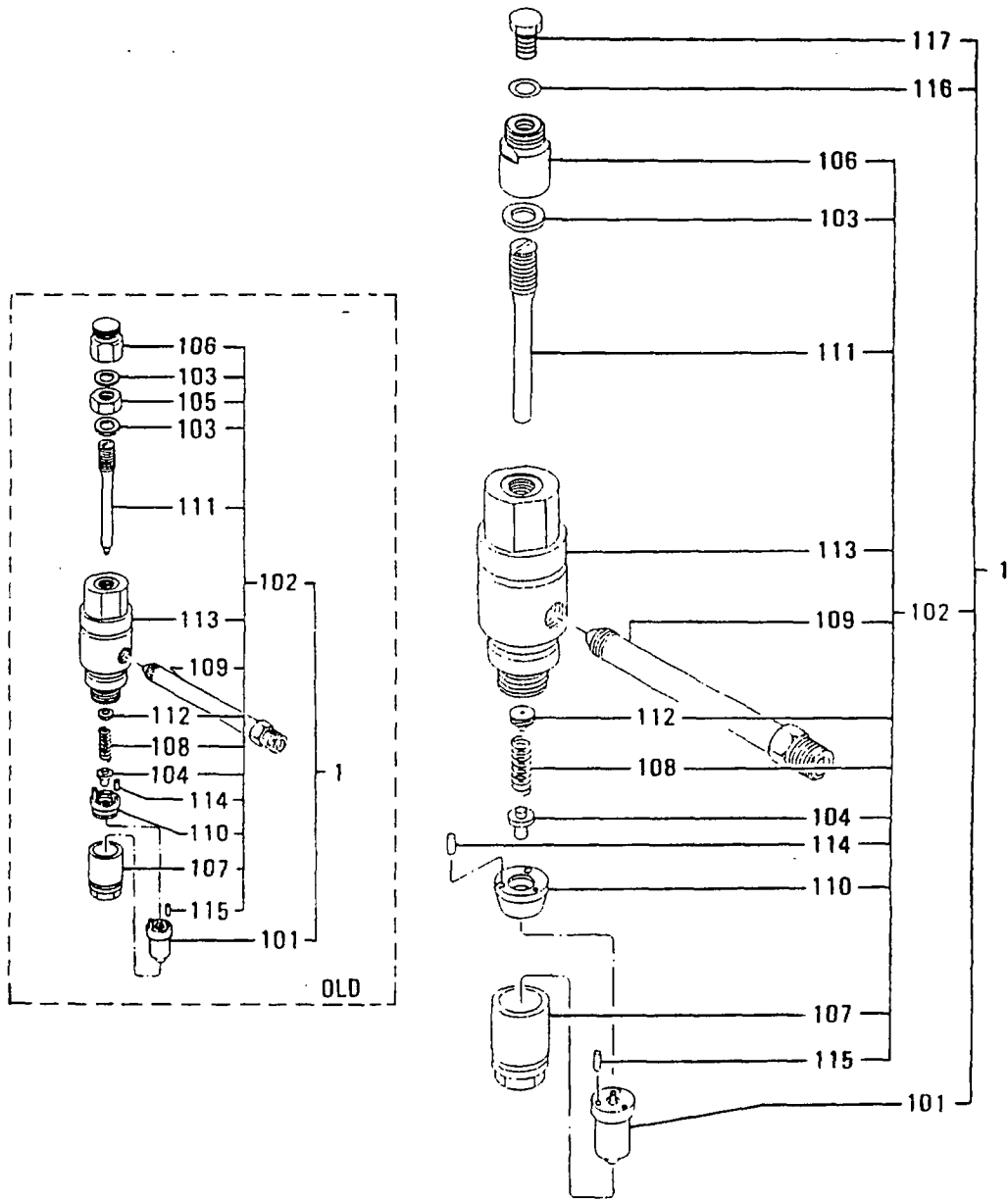


61-02 ヒュイル ラック コントロール
FUEL RACK CONTROL

-131-

見出 番号 REF. NO.	部品番号 PART NO.	代 記 種 別 RSC /EN PQQ	部品名称 および 記事・仕様記号 PART NAME & DESCRIPTION	型式 個数 MODEL&QTY						適用 号 機 APPLICABLE SERIAL NO. FROM@--@UPTO	新 区 別 M/V /R RD
				PT	PTA	PTK	MP-MP-	MP-	TK		
34	37761-1750031		BRACKET, LEVER, R.H	1	1	1	1	1			
	37761-17501R2		BRACKET, LEVER, R.H	1	1	1	1	1			
35	37761-07600		BRACKET, LEVER, L.H	1	1	1	1	1	@ 10148		
	37761-07601R1		BRACKET, LEVER, L.H	1	1	1	1	1	@ 10148		
	37761-1760032		BRACKET, LEVER, L.H	1	1	1	1	1			
36	37761-07700		LEVER, LINK, R.H	1	1	1	1	1			
37	37761-07800		LEVER, LINK, L.H	1	1	1	1	1	@ 10021		
	37761-1780031		LEVER, LINK, L.H	1	1	1	1	1			
38	F8007-06200		BEARING, BALL	4	4	4	4	4		A	
39	F3202-03000		RING, SNAP	2	2	2	2	2		A	
40	32561-18300		PLATE, END	2	2	2	2	2			
41	F1805-10040		BOLT, W/WASHER	2	2	2	2	2		A	
42	F3200-01700		ARING, SNAP	1	1	1	1	1	10115@	A	
43	37761-26700		CLINK, R.H	1	1	1	.	.	@ 10352		
	37761-26701R1		CLINK, R.H	1	1	1	.	.	@ 10352		
	37761-0870032		CLINK, R.H	1	1	1	.	.	@ 10360	V	
	37761-1870033		LINK, R.H	1	1	1	.	.		V	
44	37761-26800		CLINK, L.H	1	1	1	.	.	@ 10352		
	37761-26801R1		CLINK, L.H	1	1	1	.	.	@ 10352		
	37761-0880032		CLINK, L.H	1	1	1	.	.	@ 10360	V	
	37761-1880033		LINK, L.H	1	1	1	.	.		V	

ノズル アセンブリ (フコウケイ: 0.35MM)
61-03-A NOZZLE ASSY (SPRAY HOLE
DIAMETER: 0.35MM)

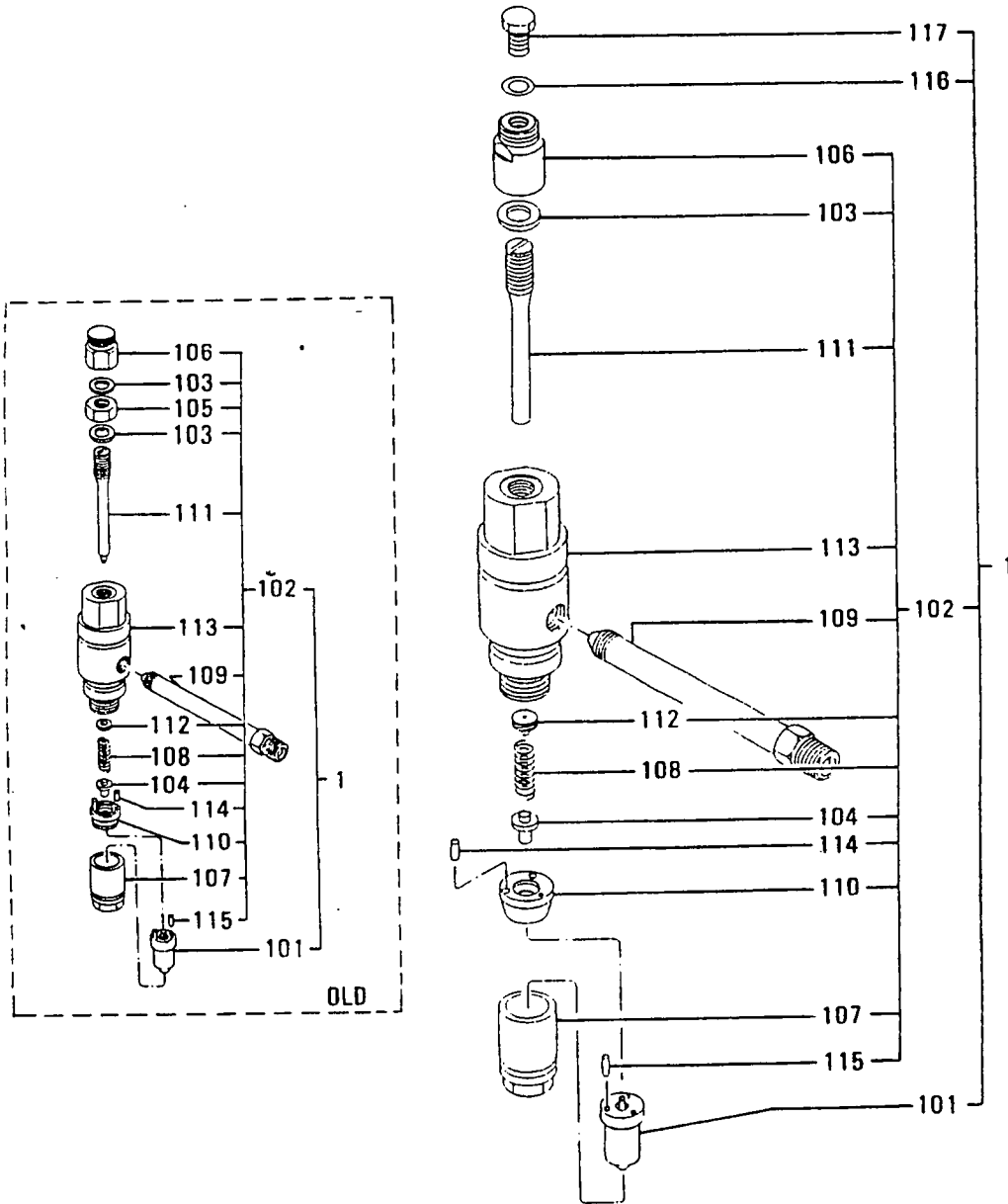


ノズル アセンブリ (フコウケイ: 0.35MM)
 61-03-A NOZZLE ASSY (SPRAY HOLE
 DIAMETER: 0.35MM)

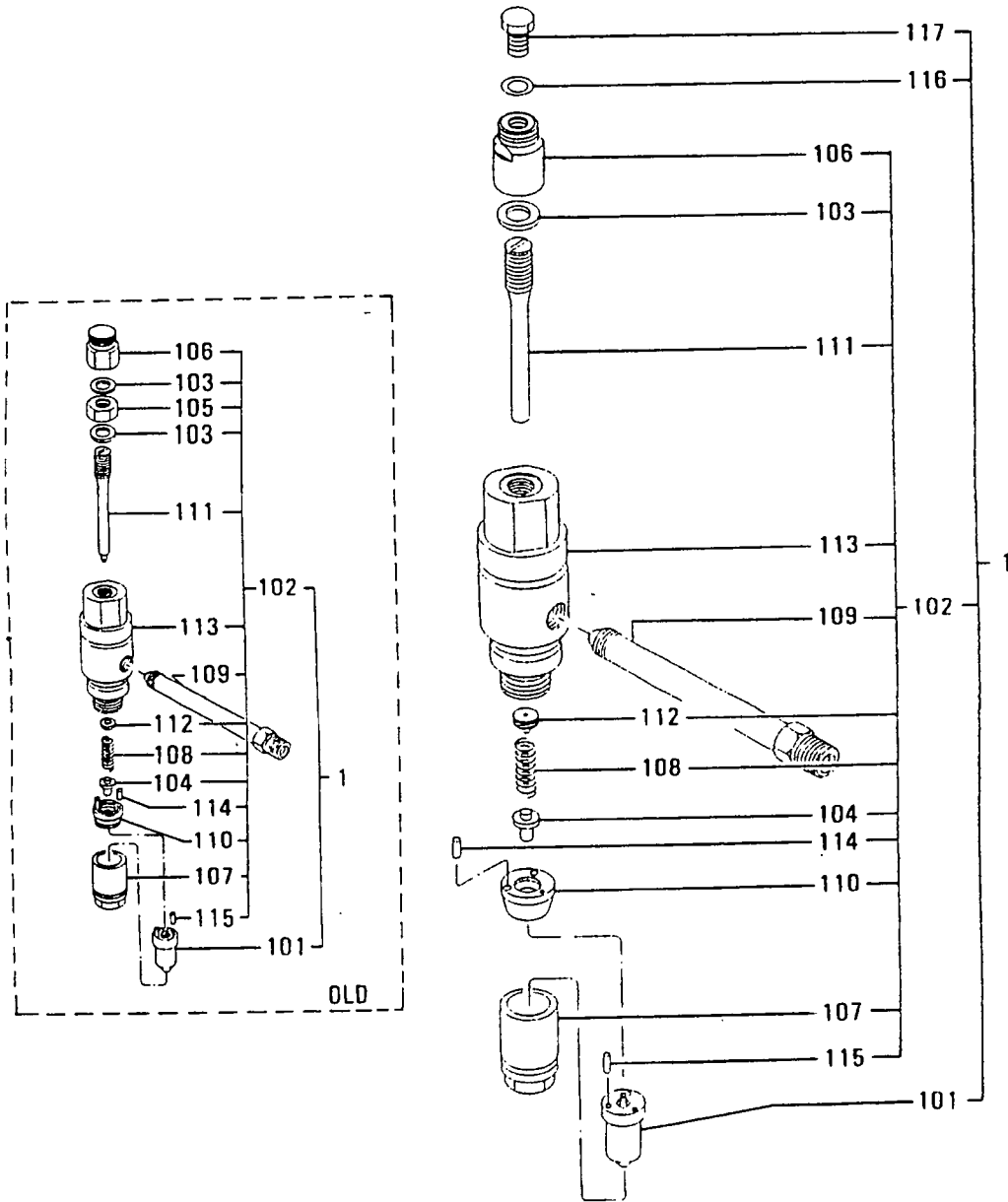
-133-

見出 番号 REF. NO.	部品番号 PART NO.	代 理 記 号 RSC /EN PQQ	部品名称 および 記事・仕様記号 PART NAME & DESCRIPTION	型式 個数 MODEL&QTY					適用 号機 APPLICABLE SERIAL NO. FROM@--@UPTO	新 規 反 復 M V R D
				PT	PTA	PTK	MP	MP-		
							TA	TK		
1	37561-47000		CNOZZLE ASSY T40	16	16	16	.	.	@ 10009A	
	37561-47000		CNOZZLE ASSY T70	.	.	.	16	16	@ 10009A	
	37561-57000	31	CNOZZLE ASSY T40	16	16	16	.	.	@ 10032	
	37561-57000	31	CNOZZLE ASSY T70	.	.	.	16	16	@ 10032	
	*	32	CNOZZLE ASSY T40	16	16	16	.	.		
	*	32	CNOZZLE ASSY T70	.	.	.	16	16		
	37561-77000	13	CNOZZLE ASSY T40	16	16	16	.	.	@ 10050	
	37561-77000	13	CNOZZLE ASSY T70	.	.	.	16	16	@ 10050	
	37561-87000	34	CNOZZLE ASSY T40	16	16	16	.	.	@ 10233	V
	37561-87000	34	CNOZZLE ASSY T70	.	.	.	16	16	@ 10233	V
	37561-87001	15	CNOZZLE ASSY T40	16	16	16	.	.	@ 10233	V
	37561-87001	15	CNOZZLE ASSY T70	.	.	.	16	16	@ 10233	V
	37561-97000	36	NOZZLE ASSY T40	16	16	16	.	.		V
	37561-97000	36	NOZZLE ASSY T70	.	.	.	16	16		V
101	37561-07100		CTIP ASSY, NOZZLE T40, T70	16	16	16	16	16	@ 10032A	
	37561-17100	31	TIP ASSY, NOZZLE T40, T70	16	16	16	16	16		A
102	37561-47010		CHOLDER ASSY, NOZZLE T40, T70	16	16	16	16	16	@ 10009	
	37561-57010	31	CHOLDER ASSY, NOZZLE T40, T70	16	16	16	16	16	@ 10032	
	*	32	CHOLDER ASSY, NOZZLE T40, T70	16	16	16	16	16		
	37561-77010	13	CHOLDER ASSY, NOZZLE T40, T70	16	16	16	16	16	@ 10050	
	37561-87010	34	CHOLDER ASSY, NOZZLE T40, T70	16	16	16	16	16	@ 10233	V
	37561-87011	15	CHOLDER ASSY, NOZZLE T40, T70	16	16	16	16	16	@ 10233	V
	37561-97010	36	HOLDER ASSY, NOZZLE T40, T70	16	16	16	16	16		V
103	F4202-14000		CGASKET T40, T70	32	32	32	32	32	@ 10050A	
	05946-01401	31	WASHER, SEALING T40, T70	16	16	16	16	16		A
104	37161-21612		ROD, PUSH T40, T70	16	16	16	16	16		
105	37561-05900		DNUT, JAM T40, T70	16	16	16	16	16	@ 10050	
106	37561-06600		CNUT, CAP T40, T70	16	16	16	16	16	@ 10050	
	37561-16600	N1	NUT, CAP T40, T70	16	16	16	16	16	10051@	
107	37561-16300		NUT, RETAINING T40, T70	16	16	16	16	16		
108	37561-16400		CSPRING, NOZZLE T40, T70	16	16	16	16	16	@ 10050	
	37561-26400	31	SPRING, NOZZLE T40, T70	16	16	16	16	16		
109	37561-16700		CCONNECTOR, INLET T40, T70	16	16	16	16	16	@ 10032	
	37561-26700	31	CONNECTOR, INLET T40, T70	16	16	16	16	16	@ 10233	
	37561-36700	32	CONNECTOR, INLET T40, T70	16	16	16	16	16	@ 10233	V
	37561-46700	33	CONNECTOR, INLET T40, T70	16	16	16	16	16		V
110	37561-16900		CSPACER, NOZZLE T40, T70	16	16	16	16	16	@ 10009	
	37561-57013	31	SPACER, NOZZLE T40, T70	16	16	16	16	16	@ 10032	
	37561-67013	32	SPACER, NOZZLE T40, T70	16	16	16	16	16		
111	37561-26500		CSCREW, ADJUSTING T40, T70	16	16	16	16	16	@ 10009A	
	*	31	SCREW, ADJUSTING T40, T70	16	16	16	16	16		A
	37561-46500	12	SCREW, ADJUSTING T40, T70	16	16	16	16	16		A
112	37561-47011		CSEAT, SPRING T40, T70	16	16	16	16	16	@ 10050	
	37561-09300	31	SEAT, SPRING T40, T70	16	16	16	16	16		
113	37561-46100		CBODY, NOZZLE HOLDER T40, T70	16	16	16	16	16	@ 10009	
	37561-57012	31	BODY, NOZZLE HOLDER T40, T70	16	16	16	16	16	@ 10032	
	*	32	BODY, NOZZLE HOLDER T40, T70	16	16	16	16	16		
	37561-76100	13	BODY, NOZZLE HOLDER T40, T70	16	16	16	16	16		
114	F8001-30014		BEARING, ROLLER T40, T70	32	32	32	32	32		A
115	F8001-40014		BEARING, ROLLER T40, T70	32	32	32	32	32		A

ノズル アセンブリ (ノズル口径: 0.35MM)
61-03-A NOZZLE ASSY (SPRAY HOLE
DIAMETER: 0.35MM)



ノズル アセンブリ (フコウケイ: 0.33MM)
61-03-B NOZZLE ASSY (SPRAY HOLE
DIAMETER: 0.33MM)

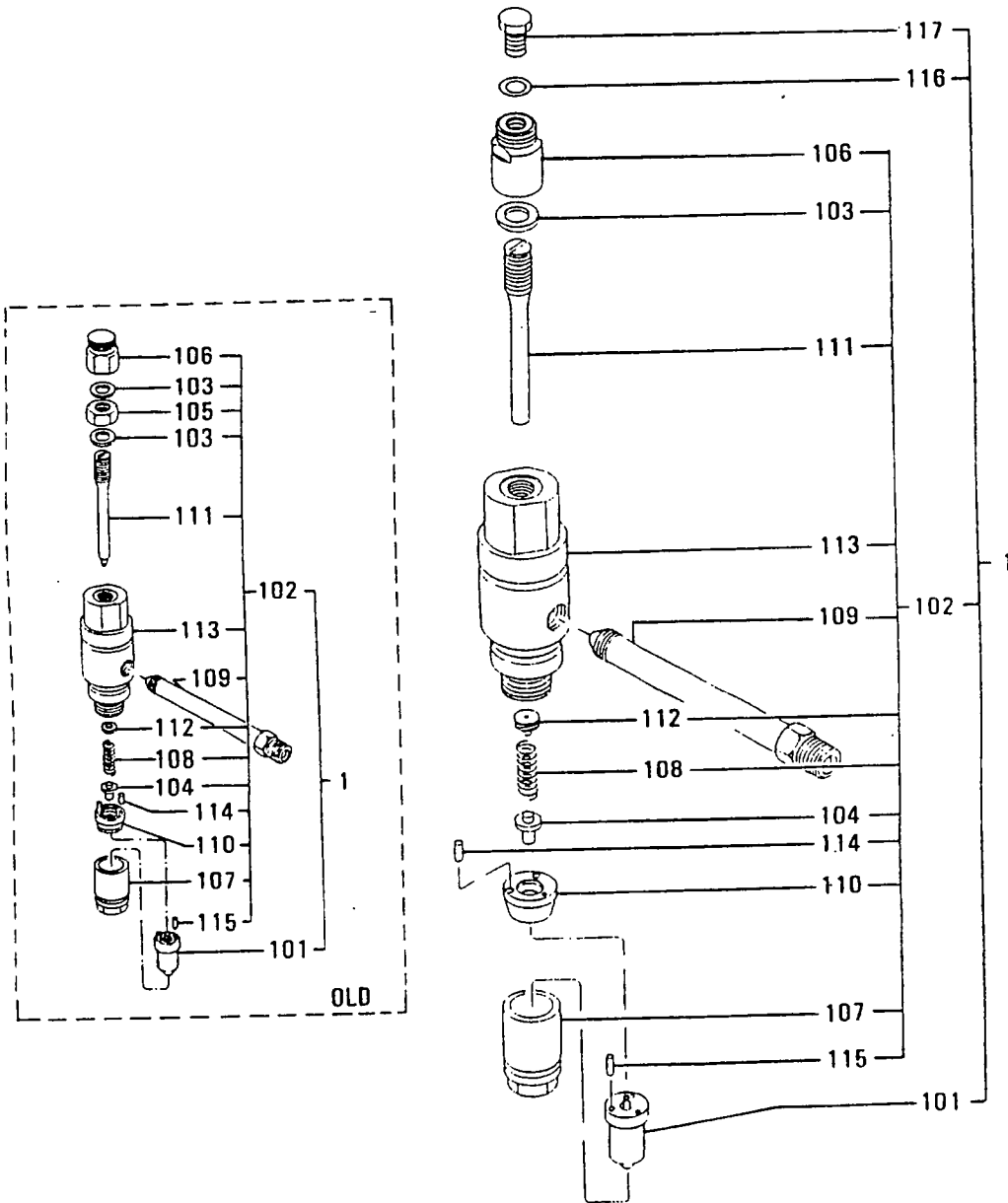


ノズル アセンブリ (ノズル径: 0.33MM)
 61-03-B NOZZLE ASSY (SPRAY HOLE
 DIAMETER: 0.33MM)

-137-

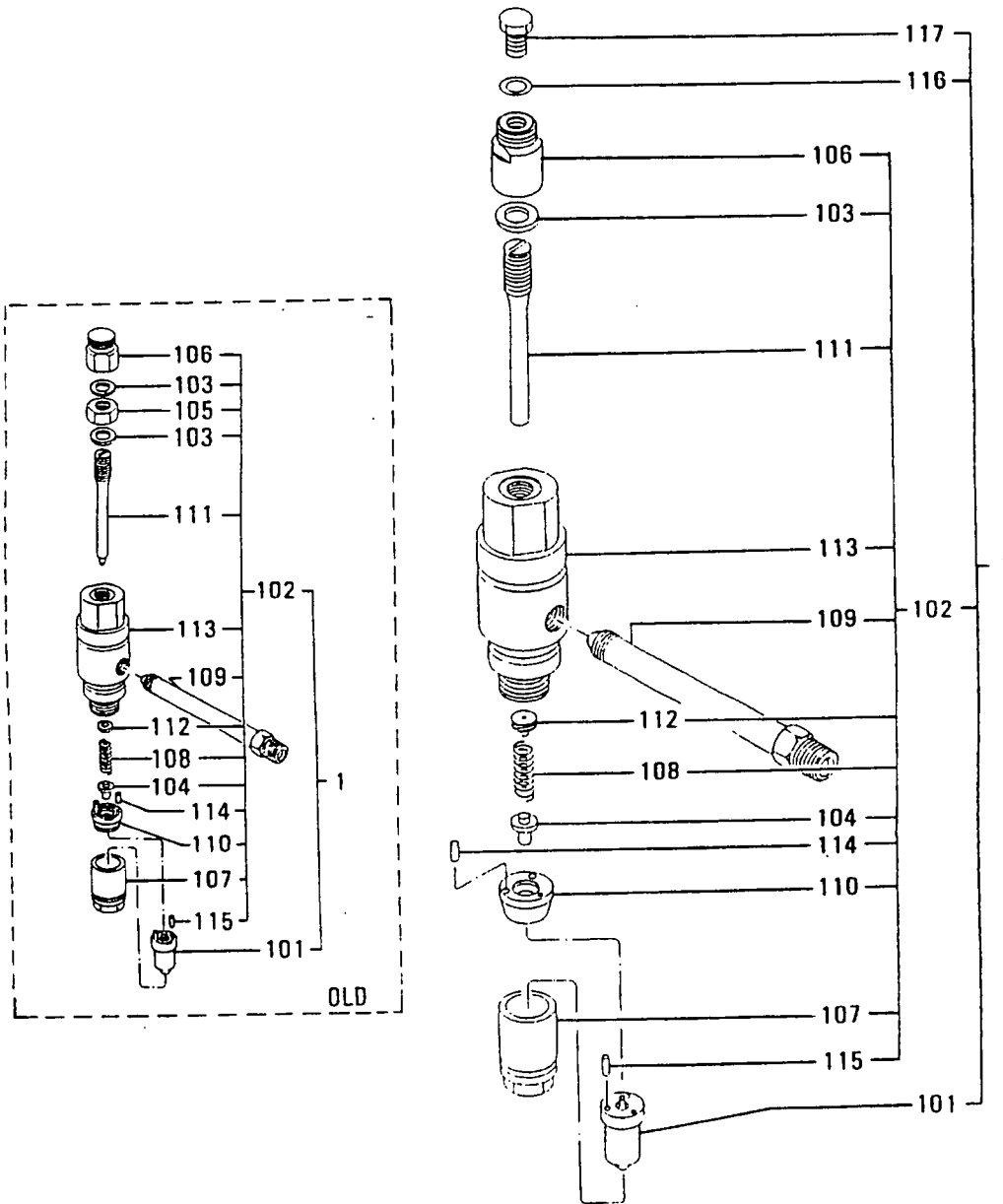
見 出 番 号 REF. NO.	部品番号 PART NO.	代 表 記 号 RISC /EN PQQ	部品名称 および 記事・仕様記号 PART NAME & DESCRIPTION	型式 個数 MODEL&QTY						適 用 号 機 APPLICABLE SERIAL NO. FROM@--@UPTO	機 種 M/V /R ORD
				PT	PTA	PTK	KMP	MP	MP		
							TA	TK			
1	37561-49000		CNOZZLE ASSY T50	16	16	16	.	.		@ 10009A	
	37561-49000		CNOZZLE ASSY T80	.	.	.	16	16		@ 10009A	
	37561-59000	31	CNOZZLE ASSY T50	16	16	16	.	.		@ 10032	
	37561-59000	31	CNOZZLE ASSY T80	.	.	.	16	16		@ 10032	
	*	32	CNOZZLE ASSY T50	16	16	16	.	.			
	*	32	CNOZZLE ASSY T80	.	.	.	16	16			
	37561-79000	13	CNOZZLE ASSY T50	16	16	16	.	.		@ 10050	
	37561-79000	13	CNOZZLE ASSY T80	.	.	.	16	16		@ 10050	
	37561-89000	34	CNOZZLE ASSY T50	16	16	16	.	.		@ 10233	V
	37561-89000	34	CNOZZLE ASSY T80	.	.	.	16	16		@ 10233	V
	37561-89001	15	CNOZZLE ASSY T50	16	16	16	.	.		@ 10233	V
	37561-89001	15	CNOZZLE ASSY T80	.	.	.	16	16		@ 10233	V
	37561-99000	36	NOZZLE ASSY T50	16	16	16	.	.			V
	37561-99000	36	NOZZLE ASSY T80	.	.	.	16	16			V
101	37561-07500		CTIP ASSY,NOZZLE T50,T80	16	16	16	16	16		@ 10032A	
	37561-17500	31	TIP ASSY,NOZZLE T50,T80	16	16	16	16	16			A
102	37561-47010		CHOLDER ASSY,NOZZLE T50,T80	16	16	16	16	16		@ 10009	
	37561-57010	31	CHOLDER ASSY,NOZZLE T50,T80	16	16	16	16	16		@ 10032	
	*	32	CHOLDER ASSY,NOZZLE T50,T80	16	16	16	16	16			
	37561-77010	13	CHOLDER ASSY,NOZZLE T50,T80	16	16	16	16	16		@ 10050	
	37561-87010	34	CNOZZLE ASSY,NOZZLE T50,T80	16	16	16	16	16		@ 10233	V
	37561-87011	15	CHOLDER ASSY,NOZZLE T50,T80	16	16	16	16	16		@ 10233	V
	37561-97010	36	HOLDER ASSY,NOZZLE T50,T80	16	16	16	16	16			V
103	F4202-14000		CGASKET T50,T80	32	32	32	32	32		@ 10050A	
	05946-01401	31	WASHER,SEALING T50,T80	16	16	16	16	16			A
104	37161-21612		ROD,PUSH T50,T80	16	16	16	16	16			
105	37561-05900		DNUT,JAM T50,T80	16	16	16	16	16		@ 10050	
106	37561-06600		CNUT,CAP T50,T80	16	16	16	16	16		@ 10050	
	37561-16600	01	NUT,CAP T50,T80	16	16	16	16	16	10051@		
107	37561-16300		NUT,RETAINING T50,T80	16	16	16	16	16			
108	37561-16400		CSPRING,NOZZLE T50,T80	16	16	16	16	16		@ 10050	
	37561-26400	31	SPRING,NOZZLE T50,T80	16	16	16	16	16			
109	37561-16700		CCONNECTOR,INLET T50,T80	16	16	16	16	16		@ 10032	
	37561-26700	31	CCONNECTOR,INLET T50,T80	16	16	16	16	16		@ 10233	
	37561-36700	R2	CCONNECTOR,INLET T50,T80	16	16	16	16	16		@ 10233	V
	37561-46700	33	CONNECTOR,INLET T50,T80	16	16	16	16	16			V
110	37561-16900		CSPACER,NOZZLE T50,T80	16	16	16	16	16		@ 10009	
	37561-57013	31	CSPACER,NOZZLE T50,T80	16	16	16	16	16		@ 10032	
	37561-67013	32	SPACER,NOZZLE T50,T80	16	16	16	16	16			
111	37561-26500		CSCREW,ADJUSTING T50,T80	16	16	16	16	16		@ 10009A	
	*	31	CSCREW,ADJUSTING T50,T80	16	16	16	16	16			A
	37561-46500	12	SCREW,ADJUSTING T50,T80	16	16	16	16	16			A
112	37561-47011		CSEAT,SPRING T50,T80	16	16	16	16	16		@ 10050	
	37561-09300	31	SEAT,SPRING T50,T80	16	16	16	16	16			
113	37561-46100		CBODY,NOZZLE HOLDER T50,T80	16	16	16	16	16		@ 10009	
	37561-57012	31	CBODY,NOZZLE HOLDER T50,T80	16	16	16	16	16		@ 10032	
	*	32	CBODY,NOZZLE HOLDER T50,T80	16	16	16	16	16			
	37561-76100	13	BODY,NOZZLE HOLDER T50,T80	16	16	16	16	16			
114	F8001-30014		BEARING,ROLLER T50,T80	32	32	32	32	32			A
115	F8001-40014		BEARING,ROLLER T50,T80	32	32	32	32	32			A

ノズル アセンブリ (フコウケイ: 0.33MM)
61-03-B NOZZLE ASSY (SPRAY HOLE
DIAMETER: 0.33MM)



61-03-C ノズル アセンブリ (フコケイ: 0.31MM)
 NOZZLE ASSY (SPRAY HOLE
 DIAMETER: 0.31MM)

-140-



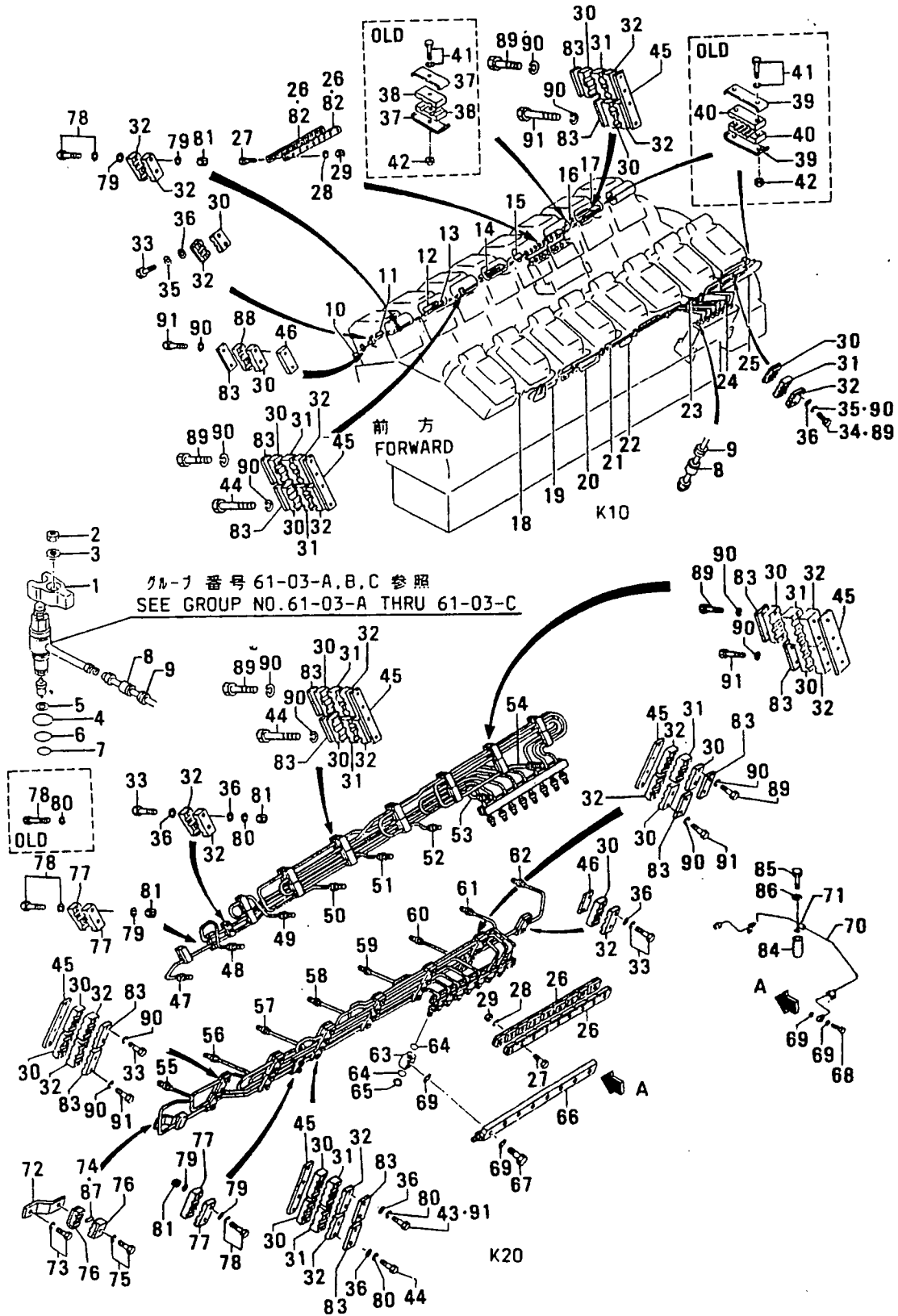
ノズル アセンブリ (フコウケイ: 0.31MM)
 61-03-C NOZZLE ASSY (SPRAY HOLE
 DIAMETER: 0.31MM)

-141-

見出 番号 REF. NO.	部品番号 PART NO.	代案記 種別 RISC /EN PQQ	部品名称 および PART NAME & DESCRIPTION	型式 個数 MODEL&QTY						適用 号 機 APPLICABLE SERIAL NO. FROM@--@UPTO	新 区 別 M V R D
				PT	PTA	PTK	MP-	MP-			
							TA	TK			
1	37561-68000		CNOZZLE ASSY T60	16	16	16	.	.	@ 10032		
	37561-68000		CNOZZLE ASSY T90	.	.	.	16	16	@ 10032		
	*	31	CNOZZLE ASSY T60	16	16	16	.	.			
	*	31	CNOZZLE ASSY T90	.	.	.	16	16			
	37561-88000	12	CNOZZLE ASSY T60	16	16	16	.	.	@ 10050		
	37561-88000	12	CNOZZLE ASSY T90	.	.	.	16	16	@ 10050		
	37561-98000	33	CNOZZLE ASSY T60	16	16	16	.	.	@ 10233	V	
	37561-98000	33	CNOZZLE ASSY T90	.	.	.	16	16	@ 10233	V	
	37561-98001	R4	CNOZZLE ASSY T60	16	16	16	.	.	@ 10233	V	
	37561-98001	R4	CNOZZLE ASSY T90	.	.	.	16	16	@ 10233	V	
	37561-03000	35	NOZZLE ASSY T60	16	16	16	.	.		V	
	37561-03000	35	NOZZLE ASSY T90	.	.	.	16	16		V	
101	37561-07300		CTIP ASSY, NOZZLE T60, T90	16	16	16	16	16	@ 10050	A	
	37561-27300	31	TIP ASSY, NOZZLE T60, T90	16	16	16	16	16		A	
102	37561-57010		CHOLDER ASSY, NOZZLE T60, T90	16	16	16	16	16	@ 10032		
	*	11	CHOLDER ASSY, NOZZLE T60, T90	16	16	16	16	16			
	37561-77010	12	CHOLDER ASSY, NOZZLE T60, T90	16	16	16	16	16	@ 10050		
	37561-87010	33	CHOLDER ASSY, NOZZLE T60, T90	16	16	16	16	16	@ 10233	V	
	37561-87011	R4	CHOLDER ASSY, NOZZLE T60, T90	16	16	16	16	16	@ 10233	V	
	37561-97010	35	HOLDER ASSY, NOZZLE T60, T90	16	16	16	16	16		V	
03	F4202-14000		CGASKET T60, T90	32	32	32	32	32	@ 10050	A	
	05946-01401	31	WASHER, SEALING T60, T90	16	16	16	16	16		A	
104	37161-21612		ROD, PUSH T60, T90	16	16	16	16	16			
105	37561-05900		DNUT, JAM T60, T90	16	16	16	16	16	@ 10050		
106	37561-06600		CNUT, CAP T60, T90	16	16	16	16	16	@ 10050		
	37561-16600	N1	NUT, CAP T60, T90	16	16	16	16	16	10051@		
107	37561-16300		NUT, RETAINING T60, T90	16	16	16	16	16			
108	37561-16400		CSPRING, NOZZLE T60, T90	16	16	16	16	16	@ 10050		
	37561-26400	31	SPRING, NOZZLE T60, T90	16	16	16	16	16			
109	37561-16700		CCONNECTOR, INLET T60, T90	16	16	16	16	16	@ 10032		
	37561-26700	31	CCONNECTOR, INLET T60, T90	16	16	16	16	16	@ 10233		
	37561-36700	R2	CCONNECTOR, INLET T60, T90	16	16	16	16	16	@ 10233	V	
	37561-46700	33	CONNECTOR, INLET T60, T90	16	16	16	16	16		V	
110	37561-57013		CSPACER, NOZZLE T60, T90	16	16	16	16	16	@ 10032		
	37561-67013	31	SPACER, NOZZLE T60, T90	16	16	16	16	16			
111	*		CSCREW, ADJUSTING T60, T90	16	16	16	16	16		A	
	37561-46500	11	SCREW, ADJUSTING T60, T90	16	16	16	16	16		A	
112	37561-47011		CSEAT, SPRING T60, T90	16	16	16	16	16	@ 10050		
	37561-09300	31	SEAT, SPRING T60, T90	16	16	16	16	16			
113	37561-57012		CBODY, NOZZLE HOLDER T60, T90	16	16	16	16	16	@ 10032		
	*	31	CBODY, NOZZLE HOLDER T60, T90	16	16	16	16	16			
	37561-76100	12	BODY, NOZZLE HOLDER T60, T90	16	16	16	16	16			
114	F8001-30014		BEARING, ROLLER T60, T90	32	32	32	32	32		A	
115	F8001-40014		BEARING, ROLLER T60, T90	32	32	32	32	32		A	
116	05946-01001		AWASHER, SEALING T60, T90	16	16	16	16	16	10051@	A	
117	33407-03900		ASCREW, SET T60, T90	16	16	16	16	16	10051@		

61-04 ヒュエル システム(ソノ 1)
FUEL SYSTEM (PART-1)

-142-

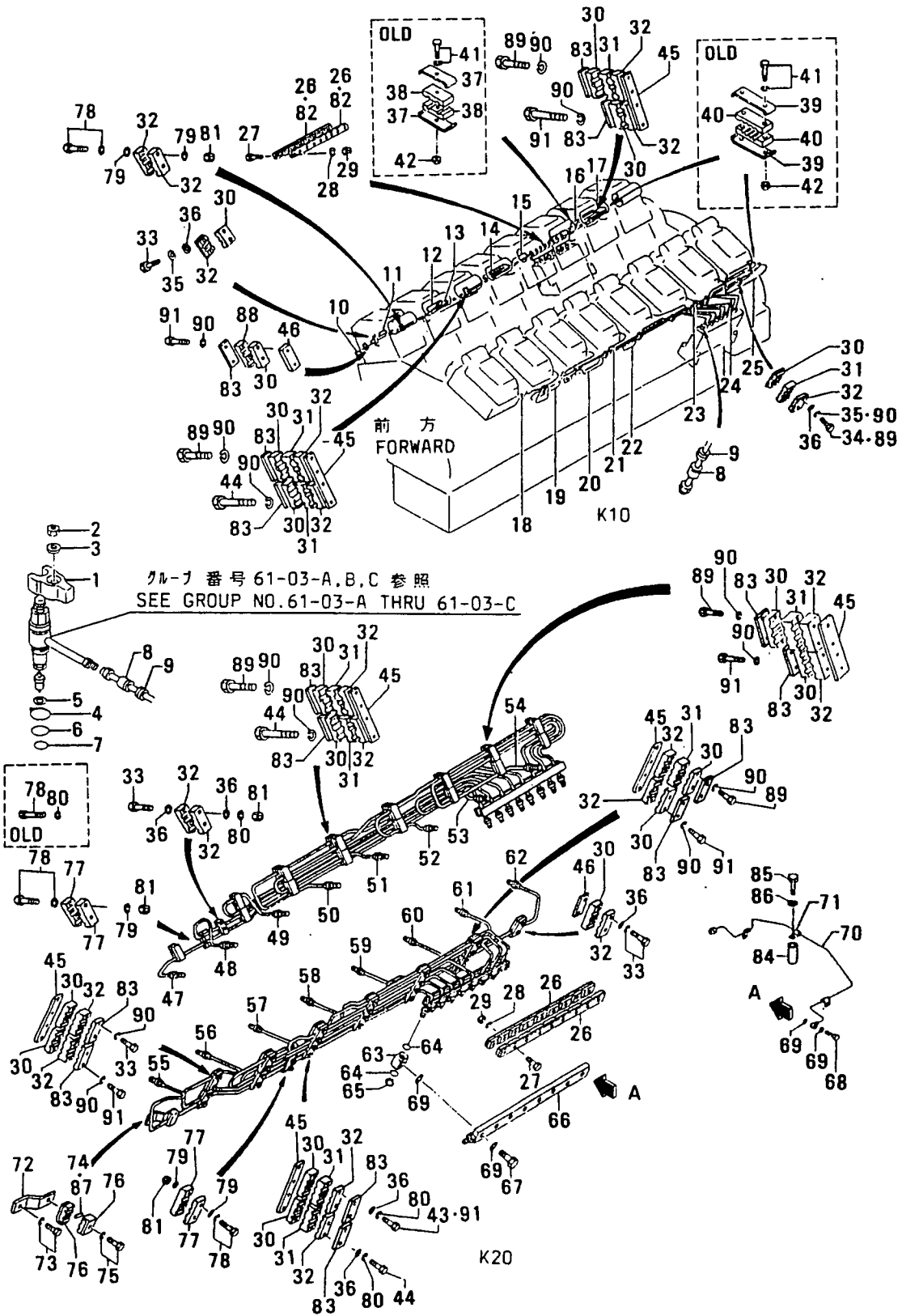


61-04 ヒュイル システム(ソノ 1)
FUEL SYSTEM(PART-1)

-143-

見出 番号 REF. -NO.	部品番号 PART NO.	代 表 記 号 RSC /EN PQQ	部品名称 および 記事・仕様記号 PART NAME & DESCRIPTION	型式 MODEL&QTY						適用 号 機 APPLICABLE SERIAL NO. FROM@--@UPTO	新 区 域 M V /R D	
				個数								
				PT	PTA	PTK	MP-	MP-				
1	37561-01600		OGLAND, NOZZLE	16	16	16	16	16		@ 10233		
	37561-01601	R1	OGLAND, NOZZLE	16	16	16	16	16		@ 10233	V	
	37561-01600	32	OGLAND, NOZZLE	16	16	16	16	16			V	
	*	R3	OGLAND, NOZZLE	16	16	16	16	16				
	37561-01602	14	GLAND, NOZZLE	16	16	16	16	16			V	
2	F2305-14000		NUT	16	16	16	16	16			A	
3	33561-04500		WASHER	16	16	16	16	16			A	
4	F3150-04200		O-RING	16	16	16	16	16			A	
5	37561-16800		GASKET, NOZZLE	16	16	16	16	16			A	
6	F3150-03400		O-RING	16	16	16	16	16			A	
7	F3150-02600		O-RING	16	16	16	16	16			A	
8	37561-13500		COVER	K10	32	32	32	32				
9	37561-03600		HOLDER	K10	32	32	32	32		@ 10180		
	37561-13600	M1	HOLDER	K10	32	32	32	32		10181@	V	
10	37861-02100		PIPE, INJ NO.1	K10	1	1	1	1		@ 10180		
	*	N1	PIPE, INJ NO.1	K10	1	1	1	1				
	37861-22100	12	PIPE, INJ NO.1	K10	1	1	1	1		10181@	@ 10262	V
	37861-32100	33	PIPE, INJ NO.1	K10	1	1	1	1		10181@		V
11	37861-02200		PIPE, INJ NO.2	K10	1	1	1	1		@ 10180		
	*	N1	PIPE, INJ NO.2	K10	1	1	1	1				
	37861-22200	12	PIPE, INJ NO.2	K10	1	1	1	1		10181@	@ 10262	V
	37861-32200	33	PIPE, INJ NO.2	K10	1	1	1	1		10181@		V
12	37861-02300		PIPE, INJ NO.3	K10	1	1	1	1		@ 10180		
	*	N1	PIPE, INJ NO.3	K10	1	1	1	1				
	37861-22300	12	PIPE, INJ NO.3	K10	1	1	1	1		10181@	@ 10262	V
	37861-32300	33	PIPE, INJ NO.3	K10	1	1	1	1		10181@		V
13	37861-02400		PIPE, INJ NO.4	K10	1	1	1	1		@ 10180		
	*	N1	PIPE, INJ NO.4	K10	1	1	1	1				
	37861-22400	12	PIPE, INJ NO.4	K10	1	1	1	1		10181@	@ 10262	V
	37861-32400	33	PIPE, INJ NO.4	K10	1	1	1	1		10181@		V
14	37861-02500		PIPE, INJ NO.5	K10	1	1	1	1		@ 10180		
	*	N1	PIPE, INJ NO.5	K10	1	1	1	1				
	37861-22500	12	PIPE, INJ NO.5	K10	1	1	1	1		10181@	@ 10262	V
	37861-32500	33	PIPE, INJ NO.5	K10	1	1	1	1		10181@		V
15	37861-02600		PIPE, INJ NO.6	K10	1	1	1	1		@ 10180		
	*	N1	PIPE, INJ NO.6	K10	1	1	1	1				
	37861-22600	12	PIPE, INJ NO.6	K10	1	1	1	1		10181@	@ 10262	V
	37861-32600	33	PIPE, INJ NO.6	K10	1	1	1	1		10181@		V
16	37861-02700		PIPE, INJ NO.7	K10	1	1	1	1		@ 10180		
	*	N1	PIPE, INJ NO.7	K10	1	1	1	1				
	37861-22700	12	PIPE, INJ NO.7	K10	1	1	1	1		10181@	@ 10262	V
	37861-32700	33	PIPE, INJ NO.7	K10	1	1	1	1		10181@		V
17	37861-02800		PIPE, INJ NO.8	K10	1	1	1	1		@ 10180		
	*	N1	PIPE, INJ NO.8	K10	1	1	1	1				
	37861-22800	12	PIPE, INJ NO.8	K10	1	1	1	1		10181@	@ 10262	V
	37861-32800	33	PIPE, INJ NO.8	K10	1	1	1	1		10181@		V
18	37861-03100		PIPE, INJ NO.9	K10	1	1	1	1		@ 10180		
	*	N1	PIPE, INJ NO.9	K10	1	1	1	1				
	37861-23100	12	PIPE, INJ NO.9	K10	1	1	1	1		10181@	@ 10262	V
	37861-33100	33	PIPE, INJ NO.9	K10	1	1	1	1		10181@		V

61-04 ヒュイル システム (ソノ 1) FUEL SYSTEM (PART-1)



61-04 ヒュイル システム(ソノ 1)
FUEL SYSTEM(PART-1)

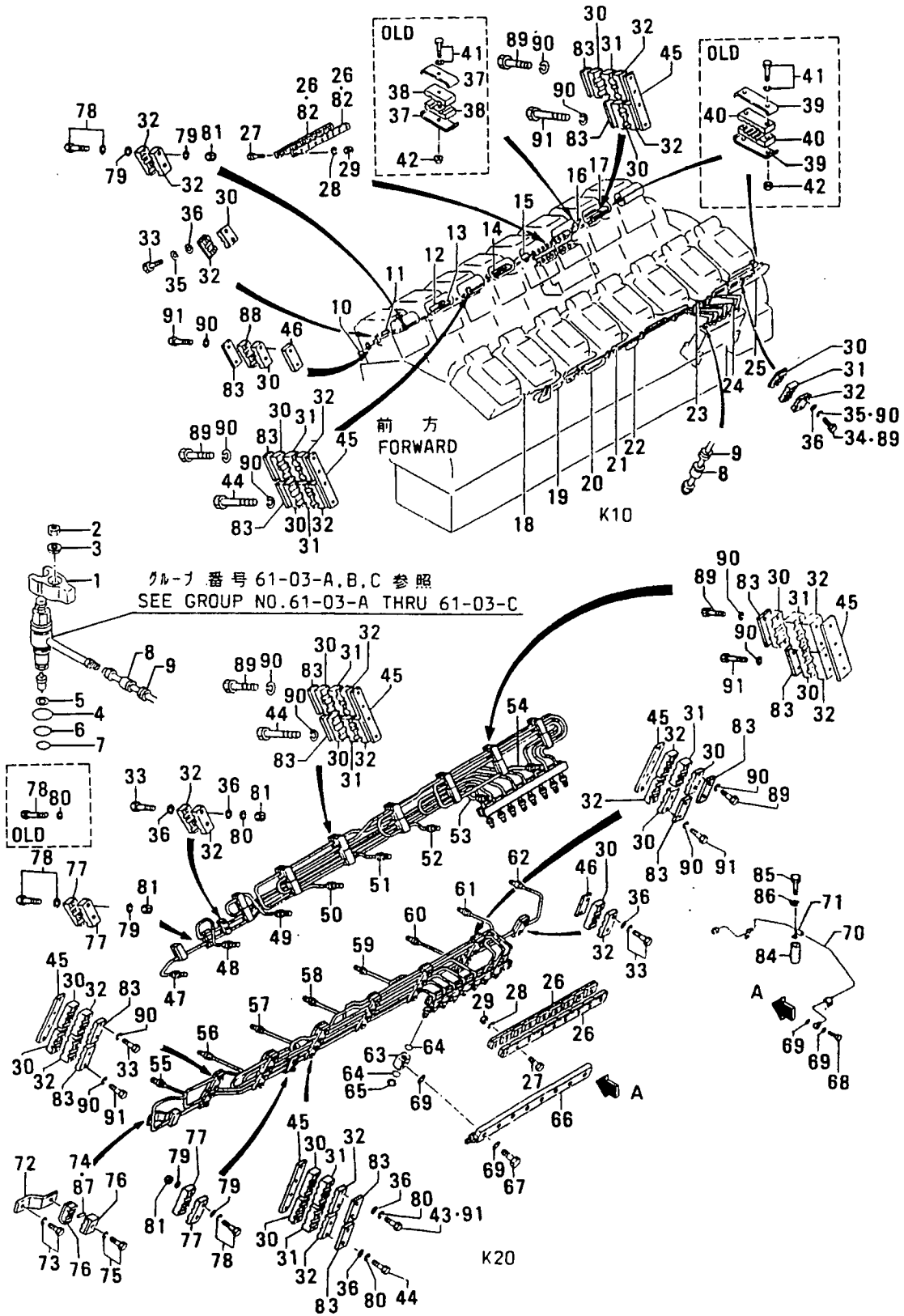
-145-

見 番 号 REF. NO.	部品番号 PART NO.	代 表 記 号 RSC /EN PQQ	部品名称 PART NAME	および &	記事・仕様記号 DESCRIPTION	型式 個数 MODEL&QTY					適用号機 APPLICABLE SERIAL NO. FROM@--@UPTO	機 種 M/V /R ORD
						PT	PTA	PTK	MP	MP-		
								TA	TK			
19	37861-03200		CPIPE, INJ NO.10		K10	1	1	1	1	1	@ 10180	
	*		N1CPIPE, INJ NO.10		K10	1	1	1	1	1		
	37861-23200	12	CPIPE, INJ NO.10		K10	1	1	1	1	1	10181@ 10262	V
	37861-33200	33	PIPE, INJ NO.10		K10	1	1	1	1	1	10181@	V
20	37861-03300		CPIPE, INJ NO.11		K10	1	1	1	1	1	@ 10180	
	*		N1CPIPE, INJ NO.11		K10	1	1	1	1	1		
	37861-23300	12	CPIPE, INJ NO.11		K10	1	1	1	1	1	10181@ 10262	V
	37861-33300	33	PIPE, INJ NO.11		K10	1	1	1	1	1	10181@	V
21	37861-03400		CPIPE, INJ NO.12		K10	1	1	1	1	1	@ 10180	
	*		N1CPIPE, INJ NO.12		K10	1	1	1	1	1		
	37861-23400	12	CPIPE, INJ NO.12		K10	1	1	1	1	1	10181@ 10267	V
	37861-33400	33	PIPE, INJ NO.12		K10	1	1	1	1	1	10181@	V
22	37861-03500		CPIPE, INJ NO.13		K10	1	1	1	1	1	@ 10180	
	*		N1CPIPE, INJ NO.13		K10	1	1	1	1	1		
	37861-23500	12	CPIPE, INJ NO.13		K10	1	1	1	1	1	10181@ 10262	V
	37861-33500	33	PIPE, INJ NO.13		K10	1	1	1	1	1	10181@	V
23	37861-03600		CPIPE, INJ NO.14		K10	1	1	1	1	1	@ 10180	
	*		N1CPIPE, INJ NO.14		K10	1	1	1	1	1		
	37861-23600	12	CPIPE, INJ NO.14		K10	1	1	1	1	1	10181@ 10262	V
	37861-33600	33	PIPE, INJ NO.14		K10	1	1	1	1	1	10181@	V
	37861-03700		CPIPE, INJ NO.15		K10	1	1	1	1	1	@ 10180	
	*		N1CPIPE, INJ NO.15		K10	1	1	1	1	1		
	37861-23700	12	CPIPE, INJ NO.15		K10	1	1	1	1	1	10181@ 10262	V
	37861-33700	33	PIPE, INJ NO.15		K10	1	1	1	1	1	10181@	V
25	37861-03800		CPIPE, INJ NO.16		K10	1	1	1	1	1	@ 10180	
	*		N1CPIPE, INJ NO.16		K10	1	1	1	1	1		
	37861-23800	12	CPIPE, INJ NO.16		K10	1	1	1	1	1	10181@ 10262	V
	37861-33800	33	PIPE, INJ NO.16		K10	1	1	1	1	1	10181@	V
26	37861-01700		DCLAMP			4	4	4	4	4	@ 10180A	
	37861-01700		ACLAMP		K20	.	.	.	4	4	10181@	AV
27	F1035-08035		BOLT			18	18	18	18	18		A
28	F2515-08000		WASHER, SPRING			18	18	18	18	18		A
29	F2300-08000		NUT			18	18	18	18	18		A
30	37561-24500		CCLAMP		K10, K20	15	15	15	15	15	- 10424A	
	37561-24501R1		CCLAMP		K10, K20	15	15	15	15	15	- 10424	V
	37562-02900	32	CLAMP		K10	27	27	27	27	27		V
	37562-03500	32	CLAMP		K20	.	.	.	27	27		V
31	37761-13500		CSEAT, CLAMP		K10, K20	13	13	13	13	13	- 10424	
	37761-13501R1		CSEAT, CLAMP		K10, K20	13	13	13	13	13	- 10424	V
	37761-05300	32	SEAT, CLAMP		K10	19	19	19	19	19		V
	37761-05400	32	SEAT, CLAMP		K20	.	.	.	19	19		V
32	37561-24600		CCLAMP		K10, K20	15	15	15	15	15	- 10424A	
	37561-24601R1		CCLAMP		K10, K20	15	15	15	15	15	- 10424	V
	37562-03100	32	CLAMP		K10	29	29	29	29	29		V
	37562-13600	32	CLAMP		K20	.	.	.	27	27		V
33	F1805-10050		CBOLT, W/WASHER		B/W K10	4	4	4	4	4	- 10424A	
	F1805-10050		CBOLT, W/WASHER		B/W K20	.	.	.	4	4	- 10424A	
	F1805-10055	31	BOLT, W/WASHER		B/W K10	2	2	2	2	2		AV
	F1805-10055	31	BOLT, W/WASHER		B/W K20	.	.	.	2	2		AV
34	F1035-10070		DBOLT		K10	26	26	26	26	26	@ 10180A	

ヒュエル システム (ソノ 1)
 FUEL SYSTEM (PART-1)

61-04

-146-

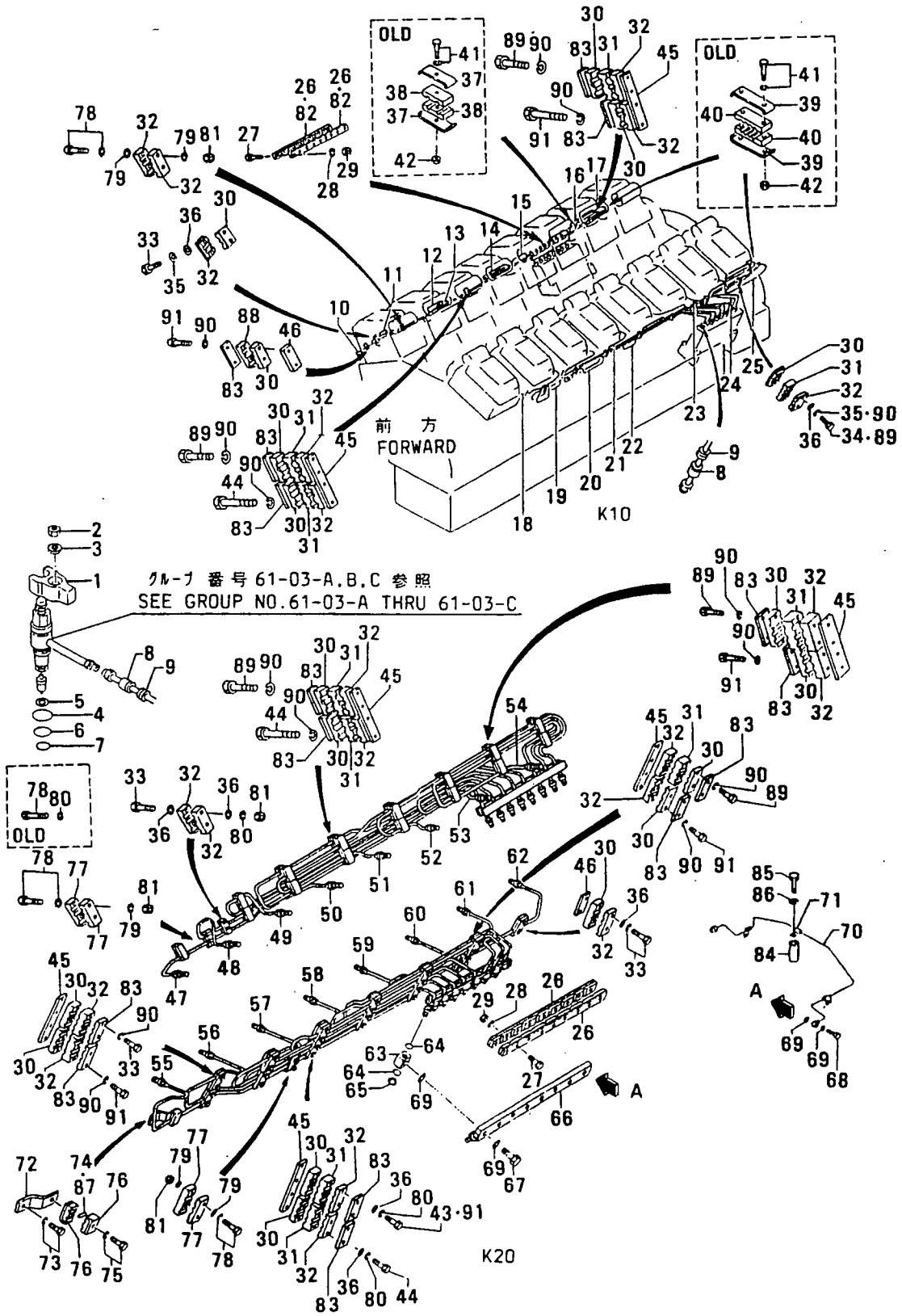


ヒュエル システム(ソノ 1)
61-04 FUEL SYSTEM(PART-1)

-147-

見出 番 号 REF. NO.	部品番号 PART NO.	代 記 号 RSC /EN PQQ	部品名称 および 記事・仕様記号 PART NAME & DESCRIPTION	型式 MODEL&QTY					適 用 号 機 APPLICABLE SERIAL NO. FROM@--@UPTO	機 種 M/R D
				個 数	個 数	個 数	個 数	個 数		
				PT	PTA	TK	MP	MP- TK		
35	F2515-10000		DWASHER, SPRING K10	26	26	26	26	26	@ 10180A	
36	F2500-10000		QWASHER, PLAIN K10	26	26	26	26	26	@ 10180A	
	F2500-10000		LDWASHER, PLAIN K10	54	54	54	54	54	10181@- 10424A	
	F2500-10000		QWASHER, PLAIN K20	.	.	.	26	26	@ 10180A	
	F2500-10000		LDWASHER, PLAIN K20	.	.	.	54	54	10181@- 10424A	
37	32661-56800		QCLAMP K10	2	2	2	2	2	@ 10136A	
	32661-56800		LDCLAMP K10	4	4	4	4	4	10137@ 10180A	
38	37861-04600		QSEAT, CLAMP K10	2	2	2	2	2	@ 10136	
	37861-04600		LDSEAT, CLAMP K10	4	4	4	4	4	10137@ 10180	
39	37861-04700		DCLAMP K10	4	4	4	4	4	@ 10180A	
40	37861-04800		DSEAT, CLAMP K10	4	4	4	4	4	@ 10180	
41	F1805-08025		QBOLT, W/WASHER B/W K10	5	5	5	5	5	@ 10136A	
	F1805-08025		LDBOLT, W/WASHER B/W K10	6	6	6	6	6	10137@ 10180A	
42	F2300-08000		Q Nut K10	5	5	5	5	5	@ 10136A	
	F2300-08000		LD Nut K10	6	6	6	6	6	10137@ 10180A	
43	F1035-10060		DBOLT K10	14	14	14	14	14	10181@- 10424AV	
	F1035-10060		DBOLT K20	.	.	.	14	14	- 10424A	
44	F1035-10090		ABOLT K10	16	16	16	16	16	10181@	AV
	F1035-10090		BOLT K20	.	.	.	16	16		A
45	37761-03600		QPLATE, CLAMP K10	12	12	12	12	12	10181@- 10424	V
	37761-03600		QPLATE, CLAMP K20	.	.	.	12	12	- 10424	
	37761-0360131		PLATE, CLAMP K10	12	12	12	12	12	10181@	V
	37761-0360131		PLATE, CLAMP K20	.	.	.	12	12		V
46	37761-03700		QPLATE, CLAMP K10	3	3	3	3	3	10181@- 10424	V
	37761-03700		QPLATE, CLAMP K20	.	.	.	3	3	- 10424	
	37761-0370131		PLATE, CLAMP K10	3	3	3	3	3	10181@	V
	37761-0370131		PLATE, CLAMP K20	.	.	.	3	3		V
47	37861-52100		CPIPE, INJ NO.1 K20	.	.	.	1	1	@ 10180	
	37861-6210031		PIPE, INJ NO.1 K20	.	.	.	1	1		V
48	37861-52200		CPIPE, INJ NO.2 K20	.	.	.	1	1	@ 10180	
	37861-6220031		PIPE, INJ NO.2 K20	.	.	.	1	1		V
49	37861-52300		CPIPE, INJ NO.3 K20	.	.	.	1	1	@ 10180	
	37861-6230031		PIPE, INJ NO.3 K20	.	.	.	1	1		V
50	37861-52400		CPIPE, INJ NO.4 K20	.	.	.	1	1	@ 10180	
	37861-6240031		PIPE, INJ NO.4 K20	.	.	.	1	1		V
51	37861-52500		CPIPE, INJ NO.5 K20	.	.	.	1	1	@ 10180	
	37861-6250031		PIPE, INJ NO.5 K20	.	.	.	1	1		V
52	37861-52600		CPIPE, INJ NO.6 K20	.	.	.	1	1	@ 10180	
	37861-6260031		PIPE, INJ NO.6 K20	.	.	.	1	1		V
53	37861-52700		CPIPE, INJ NO.7 K20	.	.	.	1	1	@ 10180	
	37861-6270031		PIPE, INJ NO.7 K20	.	.	.	1	1		V
54	37861-52800		CPIPE, INJ NO.8 K20	.	.	.	1	1	@ 10180	
	37861-6280031		PIPE, INJ NO.8 K20	.	.	.	1	1		V
55	37861-53100		CPIPE, INJ NO.9 K20	.	.	.	1	1	@ 10180	
	37861-6310031		PIPE, INJ NO.9 K20	.	.	.	1	1		V
56	37861-53200		CPIPE, INJ NO.10 K20	.	.	.	1	1	@ 10180	
	37861-6320031		PIPE, INJ NO.10 K20	.	.	.	1	1		V
57	37861-53300		CPIPE, INJ NO.11 K20	.	.	.	1	1	@ 10180	
	37861-6330031		PIPE, INJ NO.11 K20	.	.	.	1	1		V
58	37861-53400		CPIPE, INJ NO.12 K20	.	.	.	1	1	@ 10180	

61-04 ヒュエル システム (ソノ 1)
FUEL SYSTEM (PART-1)

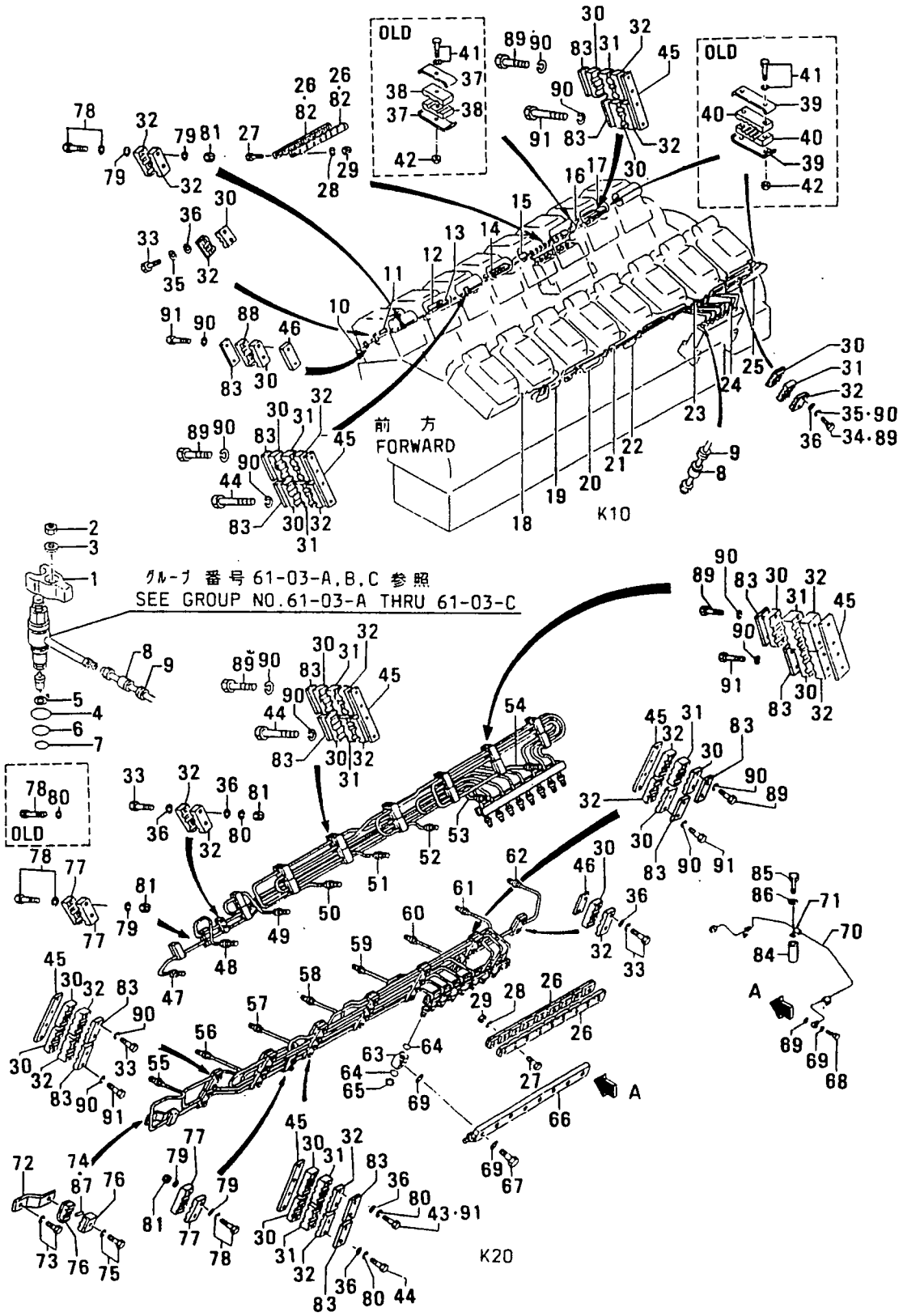


61-04 ヒュイル システム(ソノ 1)
FUEL SYSTEM(PART-1)

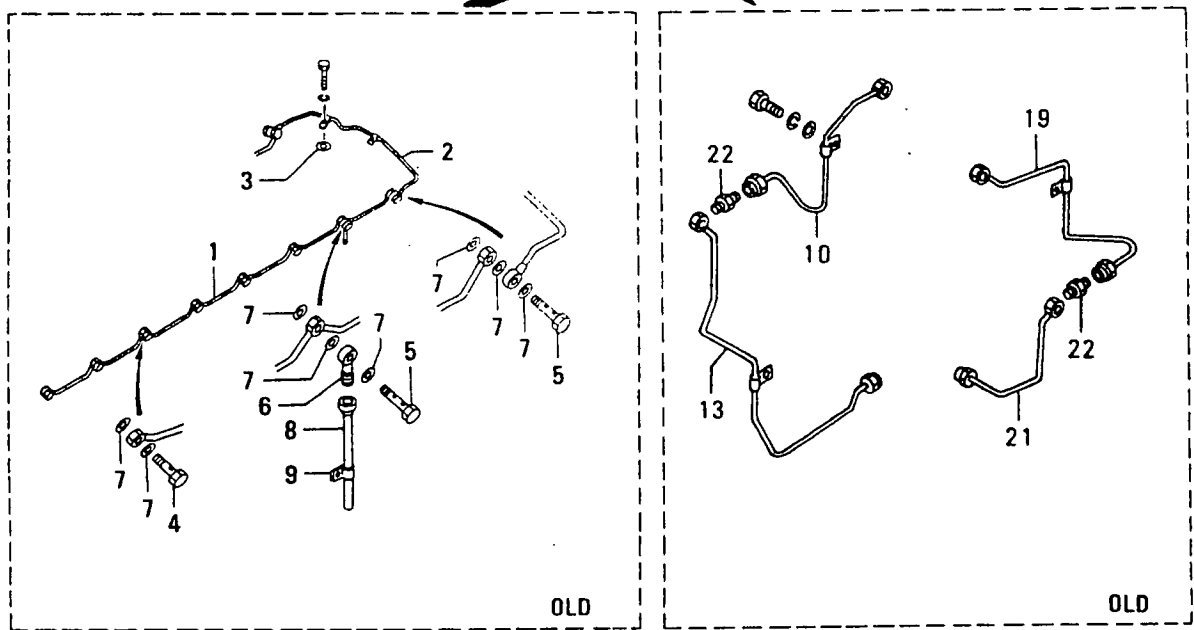
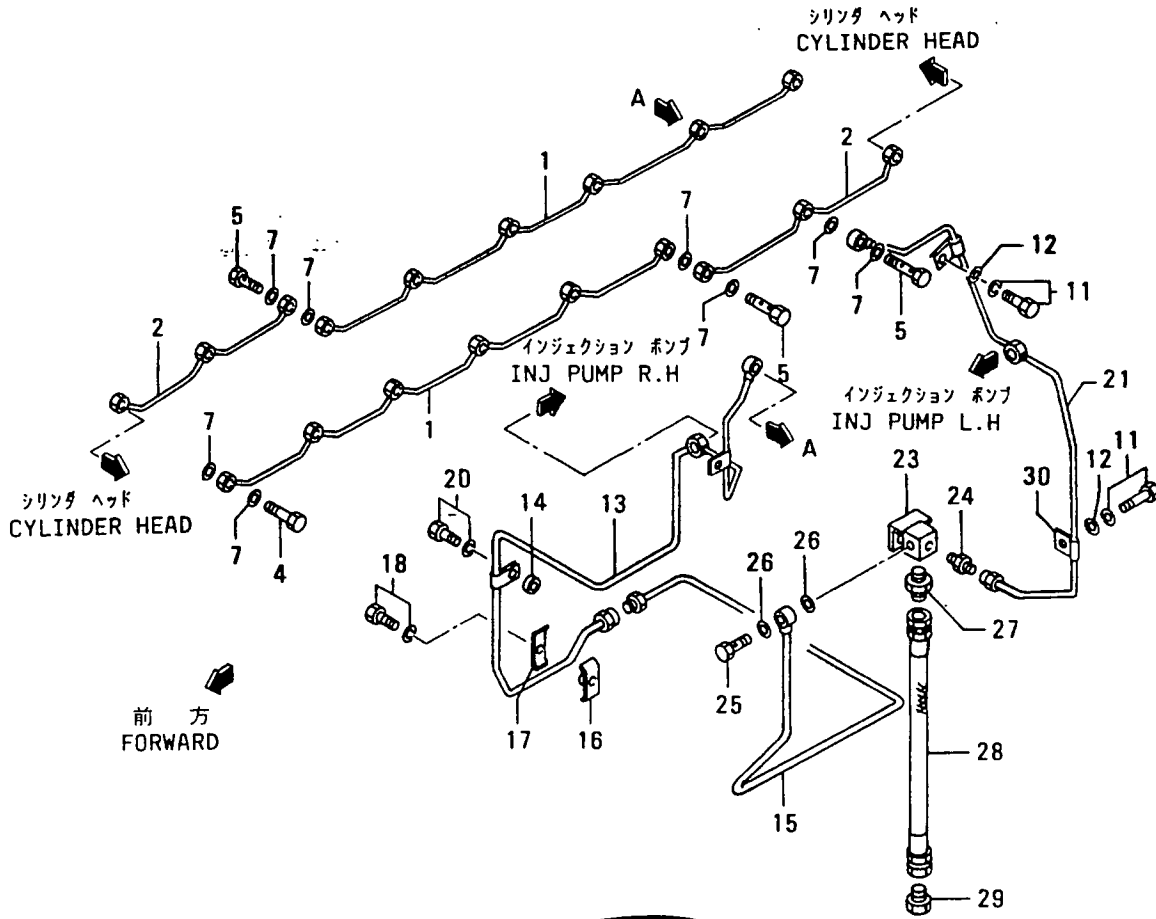
-149-

見出 番号 REF- NO.	部品番号 PART NO.	代 記 号 R S C / E N P Q G	部品名称 PART NAME	および &	記事・仕様記号 DESCRIPTION	型式 MODEL&QTY						適用号機 APPLICABLE SERIAL NO.		備 注 M V R D
						個数						FROM@--@UPTO		
						PT	PTA	PTK	MP-	MP-		TA	TK	
58	37861-63400	31	PIPE, INJ NO.12		K20	.	.	.	1	1				V
59	37861-53500		PIPE, INJ NO.13		K20	.	.	.	1	1		@ 10180		V
	37861-63500	31	PIPE, INJ NO.13		K20	.	.	.	1	1				V
60	37861-53600		PIPE, INJ NO.14		K20	.	.	.	1	1		@ 10180		V
	37861-63600	31	PIPE, INJ NO.14		K20	.	.	.	1	1				V
61	37861-53700		PIPE, INJ NO.15		K20	.	.	.	1	1		@ 10180		V
	37861-63700	31	PIPE, INJ NO.15		K20	.	.	.	1	1				V
62	37861-53800		PIPE, INJ NO.16		K20	.	.	.	1	1		@ 10180		V
	37861-63800	31	PIPE, INJ NO.16		K20	.	.	.	1	1				V
63	37561-04800		CONNECTOR		K20	.	.	.	16	16				
64	F3156-02500		O-RING		K20	.	.	.	32	32				A
65	F3200-02500		RING, SNAP		K20	.	.	.	16	16				A
66	37861-00800		PIPE, FUEL LEAK-OFF		K20	.	.	.	2	2				
67	30036-03604		BOLT		K20	.	.	.	15	15				A
68	33761-07600		BOLT		K20	.	.	.	1	1				A
69	05946-00801		WASHER, SEALING		K20	.	.	.	33	33				A
70	37761-04400		PIPE, FUEL LEAK-OFF		K20	.	.	.	1	1		@ 10233		V
	37761-14400	31	PIPE, FUEL LEAK-OFF		K20	.	.	.	1	1				V
71	05317-40600		CLIP		K20	.	.	.	2	2		@ 10233A		A
72	37761-08300		STAY, INJ PIPE		K10	1	1	1	1	1		10181@		V
	37761-08300		STAY, INJ PIPE		K20	.	.	.	1	1				
73	F1805-10016		BOLT, W/WASHER	B/W	K10	1	1	1	1	1		10181@		AV
	F1805-10016		BOLT, W/WASHER	B/W	K20	.	.	.	1	1				A
74	F2846-10000		PIN, DOWEL		K20	.	.	.	1	1				A
75	F1805-06030		BOLT, W/WASHER	B/W	K10	1	1	1	1	1		10181@		AV
	F1805-06030		BOLT, W/WASHER	B/W	K20	.	.	.	1	1				A
76	MH020258		ACLAMP		K10	2	2	2	2	2		10181@		V
	MH020258		CLAMP		K20	.	.	.	2	2				
77	37561-24601		CCLAMP		K20	.	.	.	4	4		- 10424		
	37562-13600	31	CLAMP		K20	.	.	.	4	4				V
78	F1035-10050		CBOLT		K10	4	4	4	4	4		10181@- 10424A		AV
	F1035-10050		CBOLT		K20	.	.	.	4	4		- 10424A		
	F1805-10045	N1	BOLT, W/WASHER	B/W	K10	4	4	4	4	4		10425-		AV
	F1805-10045	N1	BOLT, W/WASHER	B/W	K20	.	.	.	4	4		10425-		AV
79	F2500-10000		AWASHER, PLAIN		K10	8	8	8	8	8		10181@		AV
	F2500-10000		WASHER, PLAIN		K20	.	.	.	8	8				A
80	F2515-10000		DWASHER, SPRING		K10	4	4	4	4	4		10181@- 10424A		AV
	F2515-10000		DWASHER, SPRING		K20	.	.	.	4	4		- 10424A		
81	F2300-10000		NUT		K10	4	4	4	4	4		10181@		AV
	F2300-10000		NUT		K20	.	.	.	4	4				A
82	37861-01800		ACLAMP		K10	4	4	4	4	4		10181@		V
83	37562-15900		APLATE, CLAMP		K10	27	27	27	27	27		10425-		V
	37562-15900		APLATE, CLAMP		K20	.	.	.	27	27		10425-		V
84	37761-04500		ASPACER		K20	.	.	.	1	1		10234@		V
85	F1035-12110		ABOLT		K20	.	.	.	1	1		10234@		AV
86	F2515-12000		AWASHER, SPRING		K20	.	.	.	1	1		10234@		AV
	F2846-08000		APIN, DOWEL		K10	1	1	1	1	1		10181@		AV
88	37562-03100		ACLAMP		K10	4	4	4	4	4		10181@		V
89	F1035-10080		ABOLT		K10	22	22	22	22	22		10181@		AV
	F1035-10080		ABOLT		K20	.	.	.	22	22		10181@		AV

61-04 ヒュエル システム(ソノ 1)
FUEL SYSTEM (PART-1)



61-05 ヒュエル システム (ソノ 2) FUEL SYSTEM (PART-2)

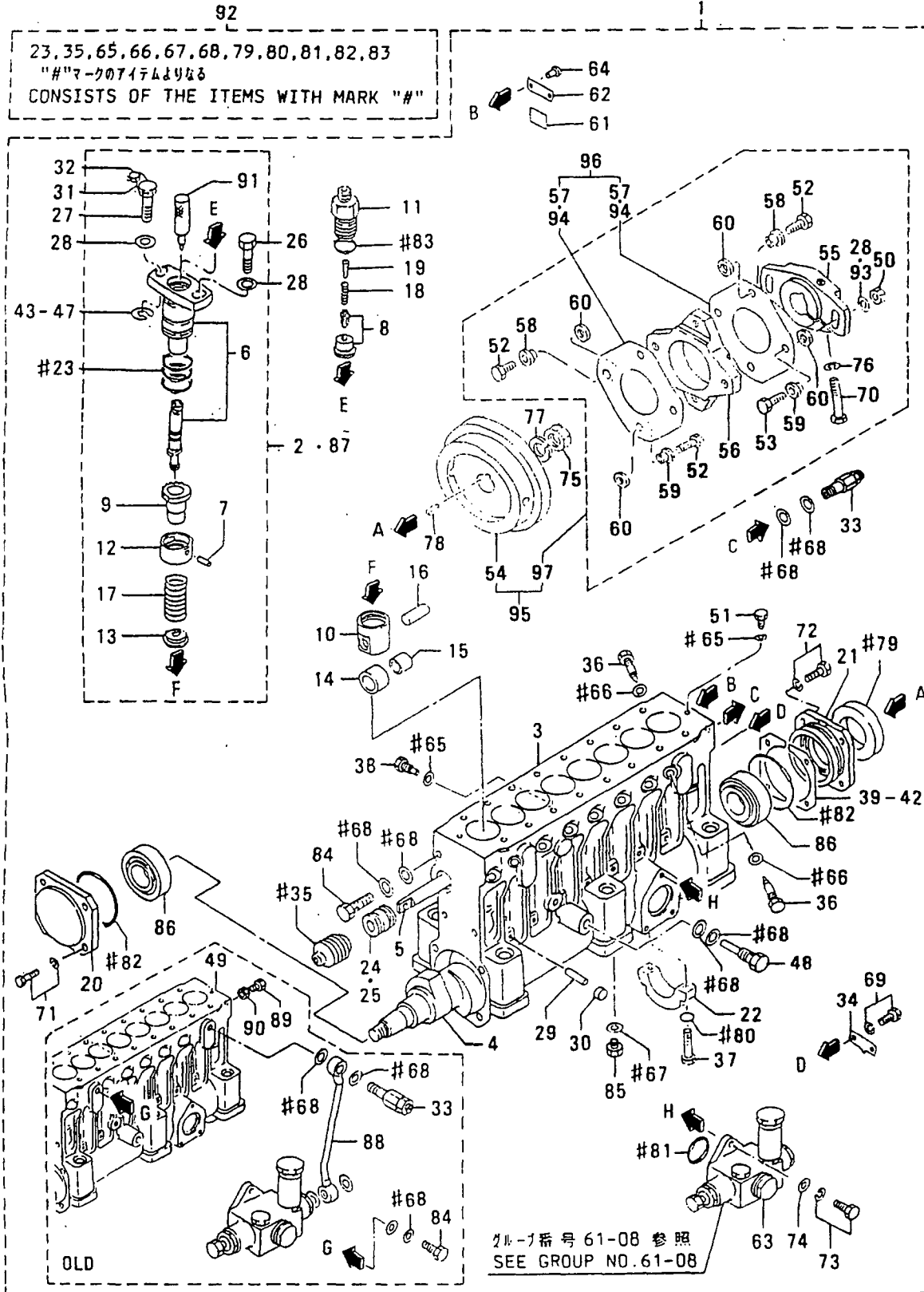


61-05 ヒュイル システム(ソノ 2)
FUEL SYSTEM(PART-2)

-153-

見出 番号 REF. -NO.	部品番号 PART NO.	代 記 号 RSC /EN PQQ	部品名称 および 記事・仕様記号 PART NAME & DESCRIPTION	型式 個数 MODEL&QTY						適用 号 機 APPLICABLE SERIAL NO. FROM@--@UPTO	機 区 別 MV /R ORD
				PT	PTA	PTK	MP- TA	MP- TK			
1	37861-04100		CPIPE,FUEL LEAK-OFF	2	2	2	2	2		@ 10050	
	37761-04100N1		PIPE,FUEL LEAK-OFF	2	2	2	2	2		10051@	
2	37761-04201		CPIPE,FUEL LEAK-OFF	1	1	1	1	1		@ 10050	
	37861-04200N1		PIPE,FUEL LEAK-OFF	2	2	2	2	2		10051@	
3	58311-05500		DWASHER	1	1	1	1	1		@ 10050A	
4	F4110-10000		QBOLT,EYE	13	13	13	13	13		@ 10019A	
	F4110-10000 1		BOLT,EYE	14	14	14	14	14		10020@	10050A
	32536-09400N2		BOLT,EYE	12	12	12	12	12		10051@	
5	37136-23600		QBOLT,EYE	3	3	3	3	3		@ 10019A	
	37136-23600 1		BOLT,EYE	2	2	2	2	2		10020@	10050A
	34A36-06100N2		BOLT,EYE	4	4	4	4	4		10051@	A
6	82461-05700		DJOINT	1	1	1	1	1		@ 10019	
7	05946-01001		QWASHER, SEALING	35	35	35	35	35		@ 10019A	
	05946-01001 1		WASHER, SEALING	34	34	34	34	34		10020@	10050A
	05946-01001 2		WASHER, SEALING	36	36	36	36	36		10051@	A
8	45954-30100		DPIPE,OIL	1	1	1	1	1		@ 10019	
9	56104-01300		DCLIP	3	3	3	3	3		@ 10019A	
10	37762-02400		CPIPE,LEAK-OFF,R.H	1	1	1	1	1		@ 10021	
	37762-1240031		DPIPE,LEAK-OFF,R.H	1	1	1	1	1		@ 10037	
11	F1805-10016		QBOLT,W/WASHER	1	1	1	1	1		10038@	10134A
	F1805-10016 1		BOLT,W/WASHER	2	2	2	2	2		10135-	A
12	F2500-10000		QWASHER, PLAIN	1	1	1	1	1		10038@	10134A
	F2500-10000 1		WASHER, PLAIN	2	2	2	2	2		10135-	A
13	37762-02500		CPIPE,LEAK-OFF,R.H	1	1	1	1	1		@ 10021	
	37762-1250031		CPIPE,LEAK-OFF,R.H	1	1	1	1	1		@ 10037	
	37762-22500N2		PIPE,LEAK-OFF,R.H	1	1	1	1	1		10038@	
14	37736-01500		ASPACER	1	1	1	1	1		10020@	
15	37762-02600		APIPE,FUEL LEAK-OFF	1	1	1	1	1		10020@	
16	32661-09800		ACLAMP	5	5	5	5	5		10020@	A
17	64354-41401		ACLAMP	5	5	5	5	5		10020@	A
18	F1805-08014		ABOLT,W/WASHER	5	5	5	5	5		10020@	A
19	37762-02700		DPIPE,LEAK-OFF,L.H	1	1	1	1	1		10020@	10037
20	F1805-12020		ABOLT,W/WASHER	3	3	3	3	3		10020@	A
21	37762-02800		CPIPE,LEAK-OFF,L.H	1	1	1	1	1		10020@	10037
	37762-12800N1		PIPE,LEAK-OFF,L.H	1	1	1	1	1		10038@	
22	F4540-06300		DCONNECTOR	2	2	2	2	2		10020@	10037
23	37762-02900		ACONNECTOR	1	1	1	1	1		10020@	
24	F4540-10000		ACONNECTOR	1	1	1	1	1		10020@	
25	F4610-14000		ABOLT,EYE	1	1	1	1	1		10020@	A
26	05946-01401		AWASHER, SEALING	2	2	2	2	2		10020@	A
27	F4540-20000		ACONNECTOR	1	1	1	1	1		10020@	
28	45950-51700		APIPE,FLEXIBLE	1	1	1	1	1		10020@	
29	00428-20030		ACONNECTOR	1	1	1	1	1		10020@	
30	MH020431		ACLIP	1	1	1	1	1		10135-	A

61-06 インジェクション ポンプ R.H
INJECTION PUMP R.H

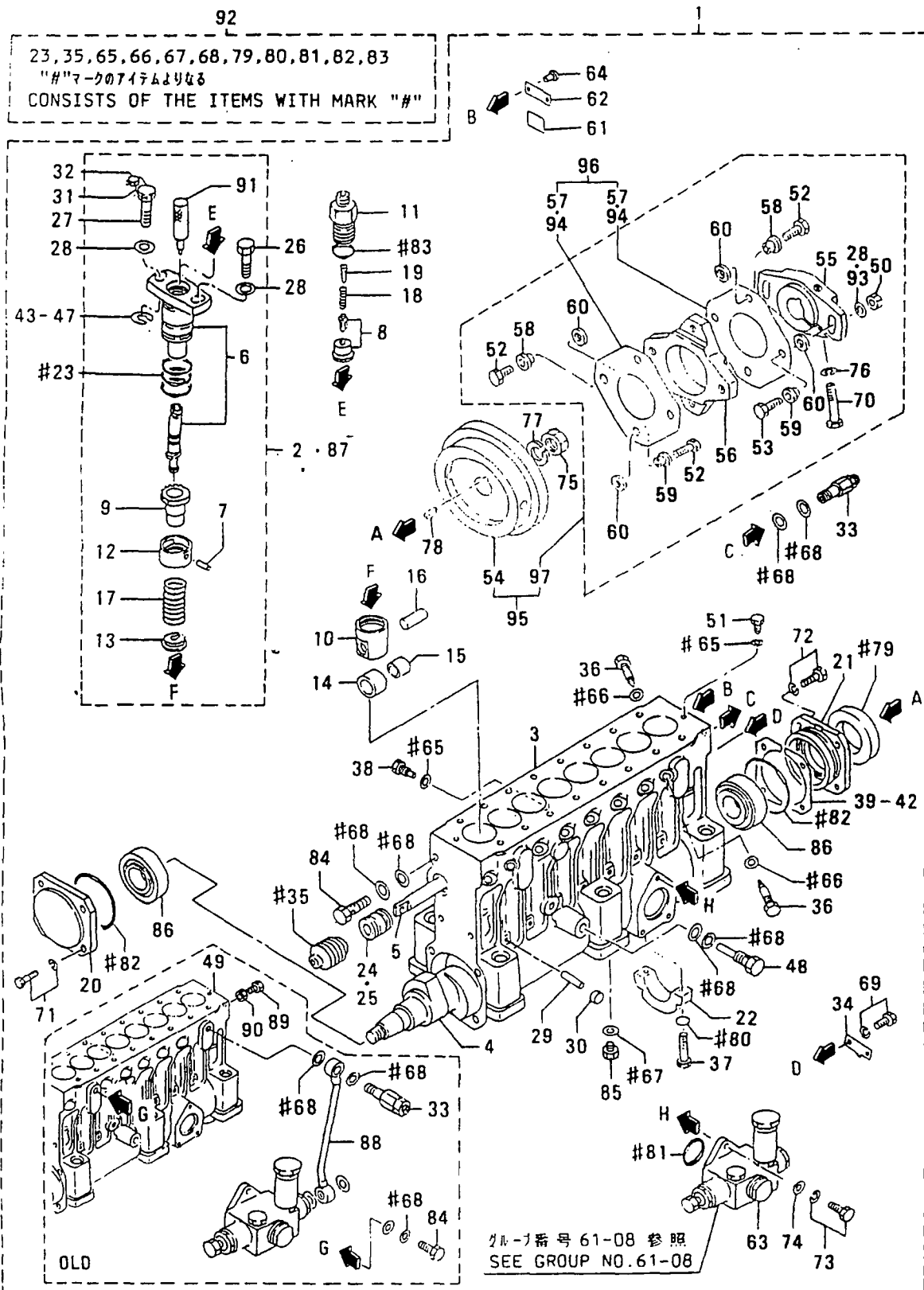


インジェクション ポンプ R.H
61-06 INJECTION PUMP R.H

-155-

見出し 群号 REF. -NO.	部品番号 PART NO.	代 記 号 RSC /EN PQG	部品名称 および 記事・仕様記号 PART NAME & DESCRIPTION	型式 MODEL&QTY					適用号機 APPLICABLE SERIAL NO. FROM@--@UPTO	機 種 区 分 M V R D
				個 数 PT	個 数 PTA	個 数 PTK	個 数 MP	個 数 MP- TA TK		
1	48215-30000		CPUMP ASSY, INJ	1	1	1	.	.	@ 10033	
	48215-40000	N1	CPUMP ASSY, INJ	1	1	1	.	.	10034@@ 10038	
	48245-00000	N2	CPUMP ASSY, INJ	1	1	1	.	.	10039@@ 10050	
	48245-00001	3	CPUMP ASSY, INJ	1	1	1	.	.	10039@@ 10107	
	48245-00002	34	CPUMP ASSY, INJ	1	1	1	.	.	10039@@ 10158	
	48245-00003	35	CPUMP ASSY, INJ	1	1	1	.	.	10039@@ 10196	V
	48245-10000	36	CPUMP ASSY, INJ	1	1	1	.	.	10039@@ 10233	V
	48245-10001	37	CPUMP ASSY, INJ	1	1	1	.	.	10039@@ 10254	V
	48245-20000	N8	CPUMP ASSY, INJ	1	1	1	.	.	10255@@ 10258	V
	48245-20001	39	CPUMP ASSY, INJ	1	1	1	.	.	10255@@ 10333	V
	48245-20002	30	CPUMP ASSY, INJ	1	1	1	.	.	10255@@ 10435	V
	48245-20003	31	PUMP ASSY, INJ	1	1	1	.	.	10255@	V
2	48291-03010		CBLOCK, TWIN PLUNGER	8	8	8	.	.	@ 10233	
	48291-13010	31	CBLOCK, TWIN PLUNGER	8	8	8	.	.		V
	48291-13012	R2	BLOCK, TWIN PLUNGER	8	8	8	.	.		V
3	48245-00100		CCASE, INJ PUMP	1	1	1	.	.	@ 10285	
	48245-10100	31	CASE, INJ PUMP	1	1	1	.	.		V
4	48213-30200		CAMSHAFT	1	1	1	.	.		
5	48213-10300		RACK	1	1	1	.	.		
6	*		PLUNGER ASSY	8	8	8	.	.		
7	*		PIN, KNOCK	8	8	8	.	.		
8	48210-20020		CVALVE ASSY, DELIVERY	8	8	8	.	.	@ 10033	
	48213-00020	N1	CVALVE ASSY, DELIVERY	8	8	8	.	.	10034@@ 10050	
	48230-03010	32	CVALVE ASSY, DELIVERY	8	8	8	.	.	10034@@ 10196	
	48230-03060	33	VALVE ASSY, DELIVERY	8	8	8	.	.	10034@	V
9	48202-40600		CPINION	8	8	8	.	.	@ 10272	
	48202-08100	31	CPINION	8	8	8	.	.	@ 10366	V
	48202-18100	32	PINION	8	8	8	.	.		V
10	48202-25900		CTAPPET	8	8	8	.	.	@ 10272	
	48202-35900	31	TAPPET	8	8	8	.	.		V
11	*		CHOLDER, VALVE	8	8	8	.	.		
	48210-04100	11	HOLDER, VALVE	8	8	8	.	.	@ 10272	
	48210-14100	32	HOLDER, VALVE	8	8	8	.	.		V
12	48202-21201		SEAT, UPPER SPRING	8	8	8	.	.		
13	48202-11300		CSEAT, LOWER SPRING	8	8	8	.	.	@ 10312	
	48202-11301	R1	CSEAT, LOWER SPRING	8	8	8	.	.	@ 10312	
	48202-11302	R2	CSEAT, LOWER SPRING	8	8	8	.	.	@ 10312	V
	48202-21300	33	SEAT, LOWER SPRING	8	8	8	.	.		V
14	48202-11400		CROLLER, TAPPET	8	8	8	.	.	@ 10204	
	48210-00030	N1	ROLLER TAPPET	8	8	8	.	.	10205@	V
15	48202-01500		BEARING, ROLLER	8	8	8	.	.		A
16	48202-11600		PIN, TAPPET	8	8	8	.	.		
17	48202-11700		SPRING, PLUNGER	8	8	8	.	.		A
18	48202-01800		SPRING, VALVE	8	8	8	.	.		
19	48202-01900		STOPPER	8	8	8	.	.		
20	48210-25600		COVER, FRONT	1	1	1	.	.		
	48202-12200		COVER, REAR	1	1	1	.	.		
	48202-02300		BEARING, CENTER	1	1	1	.	.		
22	48202-12400		O-RING	24	24	24	.	.		A
24	48202-22500		OBUSHING, RACK	1	1	1	.	.	@ 10340	

インジェクションポンプ R.H
61-06 INJECTION PUMP R.H



インジェクション ポンプ R.H
61-06 INJECTION PUMP R.H

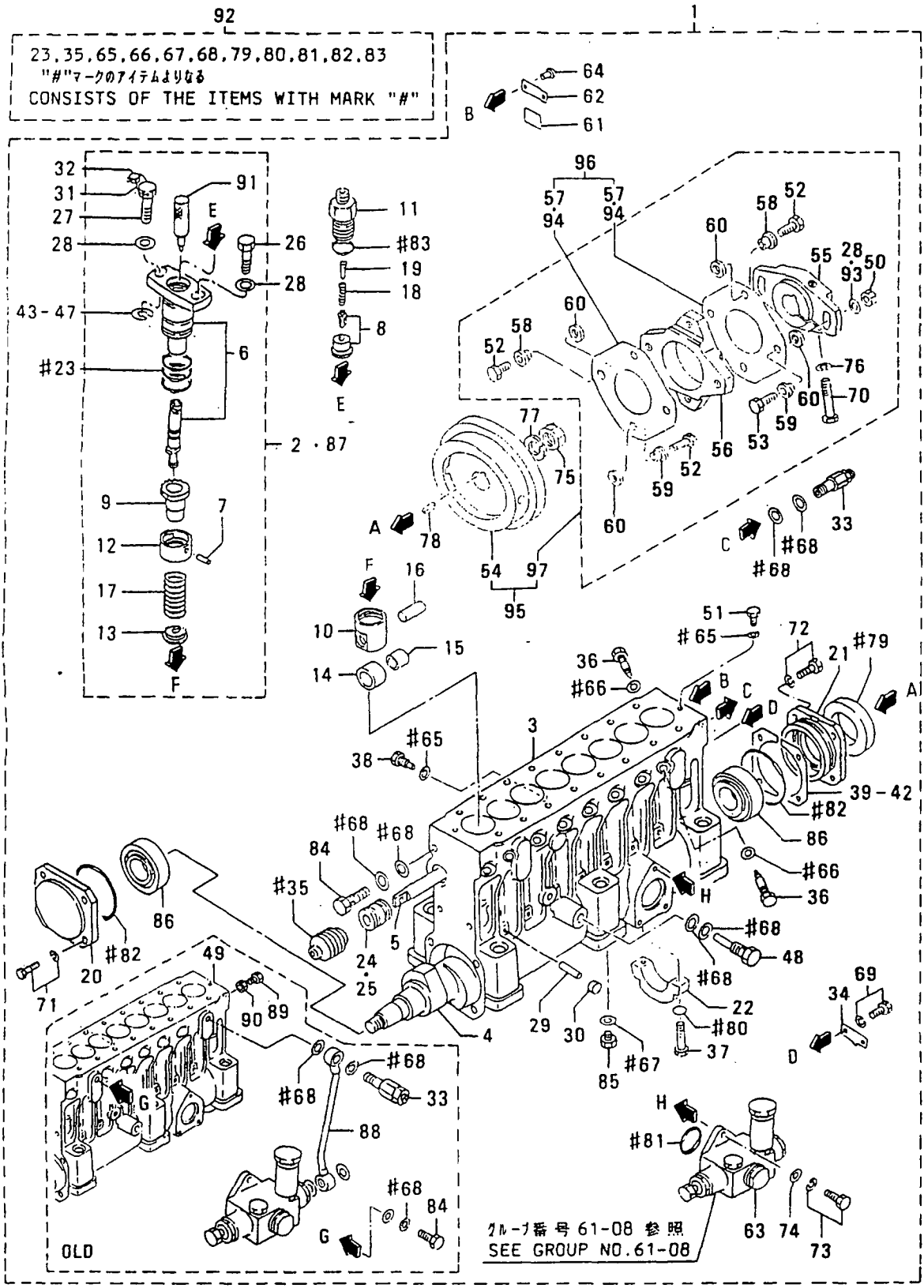
-157-

見出 番 号 REF- NO.	部品番号 PART NO.	代 表 記 号 RSC /EN PQQ	部品名称 および 記事・仕様記号 PART NAME & DESCRIPTION	型式 MODEL&QTY						適用 号 機 APPLICABLE SERIAL NO. FROM@--@UPTO	新 区 別 M/V /R ORD
				個数							
				PT	PTA	PTK	MP	MP-	TA TK		
24	48202-22500	1	BUSHING, RACK	2	2	2	.	.	10341@		
25	48202-06200		DBUSHING, RACK	1	1	1	.	.	@ 10340		
26	48202-02600		BOLT, BARREL	8	8	8	.	.			
27	48202-07600		BOLT, BARREL	8	8	8	.	.			
28	48202-22800		OWASHER, BARREL	18	18	18	.	.	@ 10435A		
	48202-22800	1	WASHER, BARREL	16	16	16	.	.	10436@	A	
29	48202-02900		PIN	9	9	9	.	.		A	
30	04826-21000		CAP, SEALING	9	9	9	.	.			
31	48202-05800		WIRE	1	1	1	.	.			
32	48000-96600		SEAL	1	1	1	.	.		A	
33	48202-24000		CVALVE ASSY, CHECK	1	1	1	.	.	@ 10435		
	48202-34000	31	VALVE ASSY, CHECK	1	1	1	.	.		V	
34	48202-23400		POINTER	1	1	1	.	.			
35	48202-13500		BELLOWS	1	1	1	.	.			
36	48202-33600		BOLT, DEFLECTOR	16	16	16	.	.			
37	48202-23800		BOLT	2	2	2	.	.		A	
38	48202-23900		SCREW SET	1	1	1	.	.		A	
39	48202-14100		SHIM, CASE	4	4	4	.	.			
40	48202-14200		SHIM, CASE	1	1	1	.	.			
41	48202-14300		SHIM, CASE	1	1	1	.	.			
	48202-14400		SHIM, CASE	2	2	2	.	.			
43	48202-04500		SHIM, BARREL	1	1	1	.	.			
44	48202-04600		SHIM, BARREL	16	16	16	.	.			
45	48202-04700		SHIM, BARREL	1	1	1	.	.			
46	48202-04800		SHIM, BARREL	1	1	1	.	.			
47	48202-04900		SHIM, BARREL	1	1	1	.	.			
48	48202-05100		BOLT, EYE	1	1	1	.	.		A	
49	48215-20100		DCASE, INJ PUMP	1	1	1	.	.	@ 10038		
50	48202-05400		CNUT	2	2	2	.	.	@ 10435A		
	48250-05700	N1	NUT, FLANGE	2	2	2	.	.	10436@	V	
51	48202-05500		BOLT, EYE	2	2	2	.	.		A	
52	48208-05600		CBOLT, SHORT	6	6	6	.	.	@ 10435		
	48250-05800	N1	BOLT, SHORT	6	6	6	.	.	10436@	V	
53	48208-05700		CBOLT, LONG	2	2	2	.	.	@ 10435		
	48250-05300	N1	BOLT, LONG	2	2	2	.	.	10436@	V	
54	48208-20100		CFLYWHEEL	1	1	1	.	.			
	48208-20101	R1	FLYWHEEL	1	1	1	.	.		V	
55	48208-20200		CCOUPLING	1	1	1	.	.	@ 10258		
	48208-01200	N1	CCOUPLING	1	1	1	.	.	10259@	V	
	48208-11200	32	COUPLING	1	1	1	.	.	10259@	V	
56	48208-10300		CCOUPLING, CROSS	1	1	1	.	.	@ 10414		
	48208-10301	31	COUPLING, CROSS	1	1	1	.	.		V	
57	48208-10400		QPLATE, LAMINATE	20	20	20	.	.	@ 10414		
	48208-10400	1	PLATE, LAMINATE	12	12	12	.	.	10415@		
58	48208-40500		CBUSHING, LONG	4	4	4	.	.	@ 10204		
	48208-50500	31	BUSHING, LONG	4	4	4	.	.		V	
	48208-40600		CBUSHING, SHORT	4	4	4	.	.	@ 10272		
	48208-50600	31	BUSHING, SHORT	4	4	4	.	.		V	
60	48208-30700		WASHER, COUPLING	8	8	8	.	.			
61	32598-24900		PLATE	1	1	1	.	.			

インジェクション ポンプ R.H
INJECTION PUMP R.H

61-06

-158-

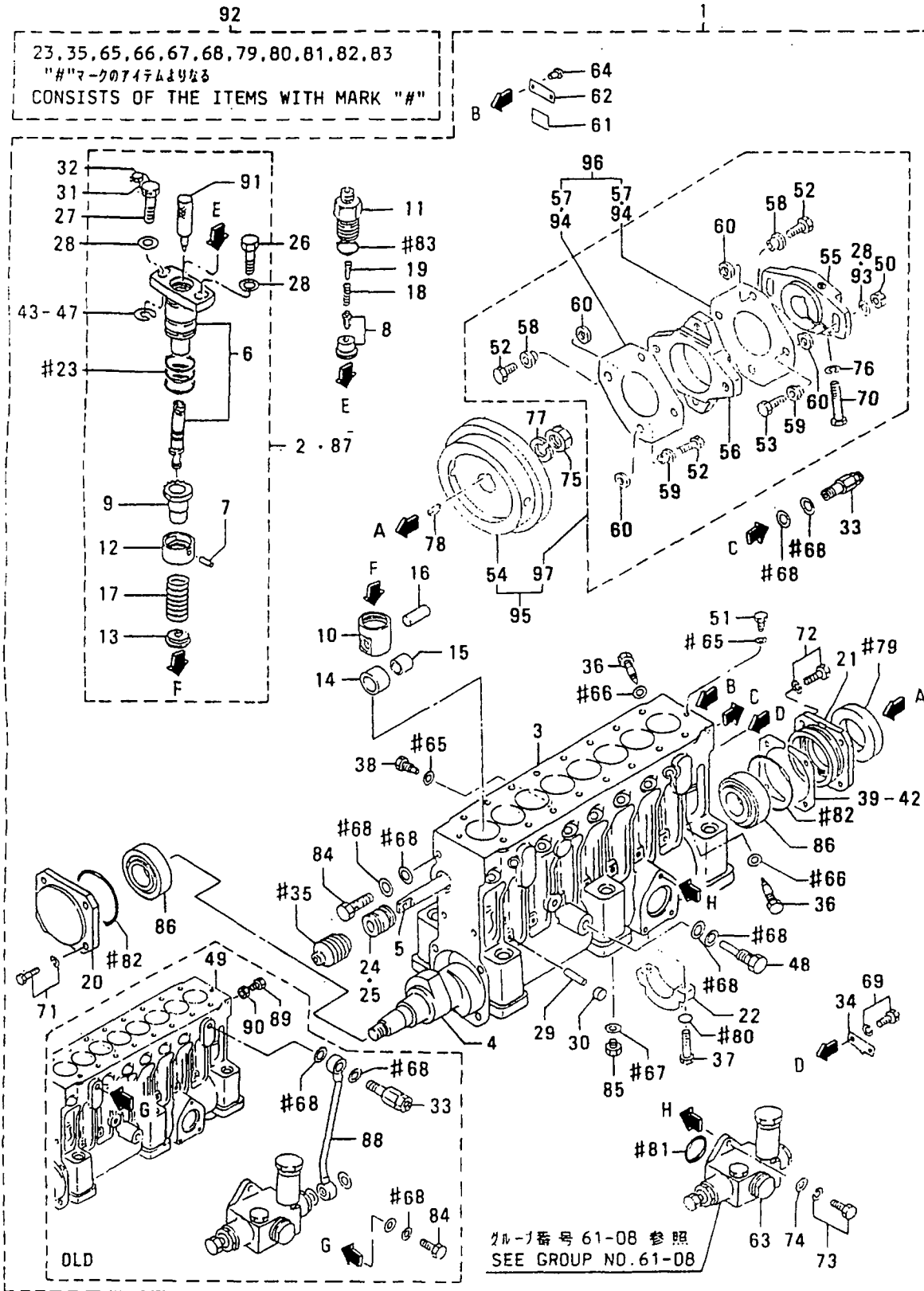


インジェクション ポンプ R.H
61-06 INJECTION PUMP R.H

-159-

見出 番号 REF. NO.	部品番号 PART NO.	代 記 号 RSC /EN PQQ	部品名称 および 記事・仕様記号 PART NAME & DESCRIPTION	型式 MODEL&QTY						適用号機		機 区 別 MV /R D	
				個数						APPLICABLE SERIAL NO.			
				PT	PTA	PTK	MP-	MP-		TA	TK		FROM@--@UPTORD
62	*		NAME-PLATE										
63	04245-00120		PUMP, FEED	SEE G/N 61-08	1	1	1	.	.				
64	00665-02048		RIVET, SCREW		2	2	2	.	.				
65	05946-00801		WASHER, SEALING		3	3	3	.	.				
66	05946-01001		WASHER, SEALING		16	16	16	.	.				
67	05946-01201		WASHER, SEALING		1	1	1	.	.				
68	05946-01401		WASHER, SEALING		6	6	6	.	.				
69	F1805-06012		BOLT, W/WASHER	B/W	2	2	2	.	.				
70	F1035-14085		BOLT		1	1	1	.	.				
71	F1805-08030		BOLT, W/WASHER	B/W	4	4	4	.	.				
72	F1805-08025		BOLT, W/WASHER	B/W	4	4	4	.	.				
73	F1805-06020		BOLT, W/WASHER	B/W	3	3	3	.	.				
74	F2500-06000		WASHER, PLAIN		3	3	3	.	.				
75	F2325-24000		NUT, JAM		1	1	1	.	.				
76	F2515-14000		WASHER, SPRING		1	1	1	.	.				
77	F2515-24000		WASHER, SPRING		1	1	1	.	.				
	32507-01400R1		WASHER		1	1	1	.	.				
78	F2870-07025		KEY, WOODRUFF		1	1	1	.	.				
79	48202-07100		SEAL, OIL		1	1	1	.	.				
80	F3150-00800		CO-RING -		2	2	2	.	.			@ 10050A	
	05507-00080M1		O-RING		2	2	2	.	.		10051@		
81	F3153-03500		CO-RING		1	1	1	.	.			@ 10050A	
	F3156-03500M1		O-RING		1	1	1	.	.		10051@		
82	F3156-08000		O-RING		2	2	2	.	.				
83	05507-20250		O-RING		8	8	8	.	.				
84	F4610-14000		CBOLT, EYE		1	1	1	.	.			@ 10038A	
	48230-0510031		BOLT, EYE		1	1	1	.	.				
85	F5000-12000		PLUG, DRAIN		1	1	1	.	.				
86	F8143-32207		BEARING, TAPERED ROLL		2	2	2	.	.				
87	48291-02080		DBLOCK, PLUNGER		8	8	8	.	.			@ 10038	
88	48205-02700		DPIPE, FUEL OVERFLOW		1	1	1	.	.			@ 10038	
89	F1035-12035		DBOLT		2	2	2	.	.			@ 10038A	
90	F2320-12000		DNUT, JAM		2	2	2	.	.			@ 10038A	
91	48291-00301		HOLDER, PLUNGER		8	8	8	.	.				
92	48202-09100		CREPAIR KIT	CONSISTS OF "#"	1	1	1	.	.			@ 10050	
	48202-19100M1		REPAIR KIT	CONSISTS OF "#"	1	1	1	.	.		10051@		
93	48250-05600		AWASHER		2	2	2	.	.		10436@		
94	48208-01400		APLATE, LAMINATE		4	4	4	.	.		10263@		
95	48208-01020		CCOUPLING ASSY		1	1	1	.	.			@ 10435	
	48208-11020M1		COUPLING ASSY		1	1	1	.	.		10436@		
96	48208-03010		APLATE KIT, LAMINATE		2	2	2	.	.		10436@		
97	48208-02020		ACOUPLING KIT		1	1	1	.	.		10436@		

61-07 インジェクション ポンプ L.H
INJECTION PUMP L.H

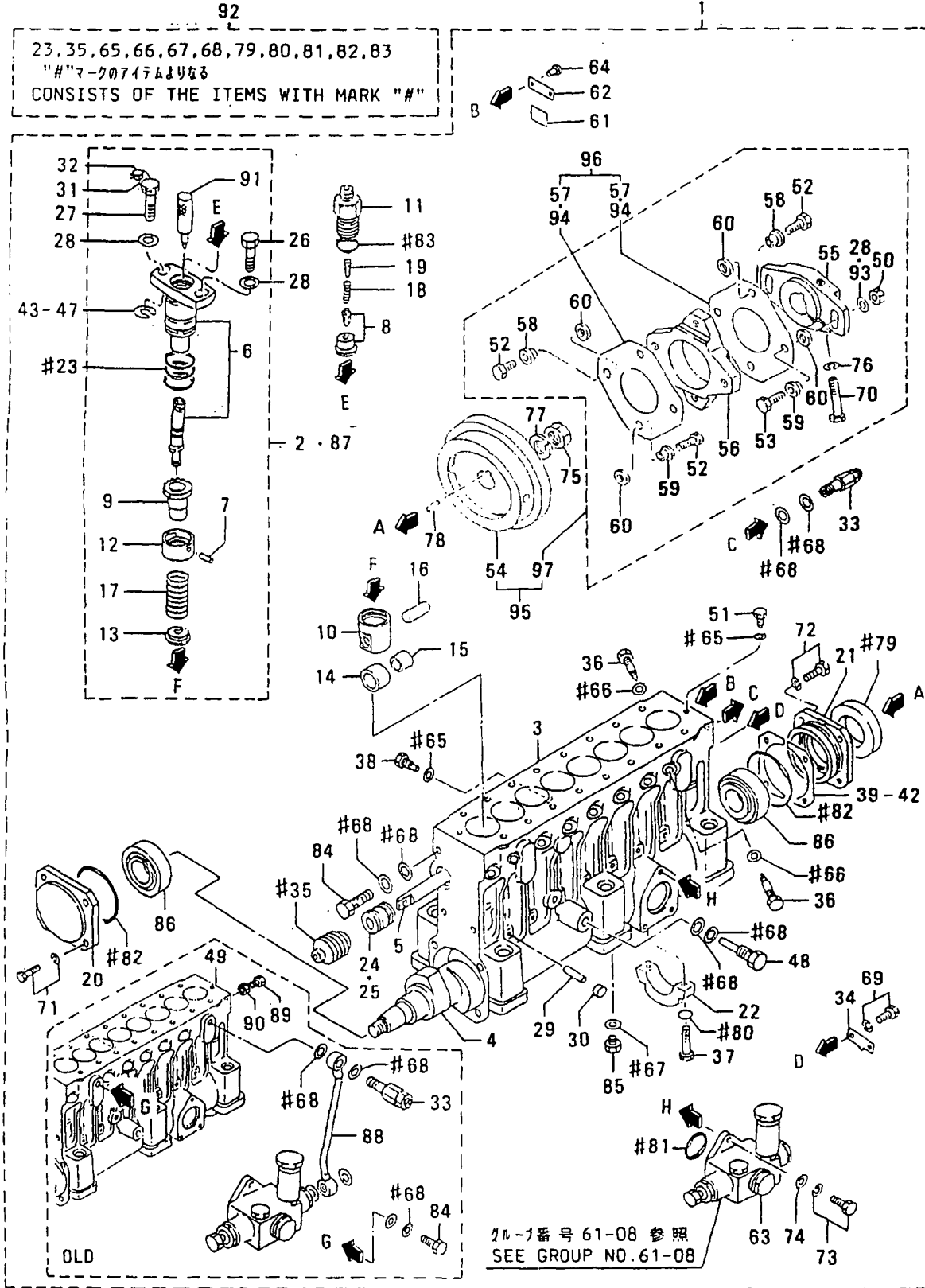


61-07 インジェクション ポンプ L.H
INJECTION PUMP L.H

-161-

見出 番号 REF. -NO.	部品番号 PART NO.	代 記 記 号 RSC /EN PQG	部品名称 および 記事・仕様記号 PART NAME & DESCRIPTION	型式 MODEL&QTY					適用 号 機		新 区 規 M V R D
				個数					APPLICABLE SERIAL NO.		
				PT	PTA	PTK	MP- TA	MP- TK	FROM@	--@UPTO	
1	48213-30001		CPUMP ASSY, INJ	1	1	1	.	.		@ 10033	
	48213-40000N1		CPUMP ASSY, INJ	1	1	1	.	.	10034@	@ 10038	
	48240-00000N2		CPUMP ASSY, INJ	1	1	1	.	.	10039@	@ 10050	
	48240-0000133		CPUMP ASSY, INJ	1	1	1	.	.	10039@	@ 10107	
	48240-0000234		CPUMP ASSY, INJ	1	1	1	.	.	10039@	@ 10158	
	48240-0000335		CPUMP ASSY, INJ	1	1	1	.	.	10039@	@ 10196	V
	48240-1000036		CPUMP ASSY, INJ	1	1	1	.	.	10039@	@ 10233	V
	48240-1000137		CPUMP ASSY, INJ	1	1	1	.	.	10039@	@ 10254	V
	48240-20000N8		CPUMP ASSY, INJ	1	1	1	.	.	10255@	@ 10258	V
	48240-2000139		CPUMP ASSY, INJ	1	1	1	.	.	10255@	@ 10333	V
	48240-2000230		CPUMP ASSY, INJ	1	1	1	.	.	10255@	@ 10435	V
	48240-2000331		PUMP ASSY, INJ	1	1	1	.	.	10255@		V
2	48291-03010		CBLOCK, TWIN PLUNGER	8	8	8	.	.		@ 10233	
	48291-1301031		CBLOCK, TWIN PLUNGER	8	8	8	.	.			V
	48291-13012R2		CBLOCK, TWIN PLUNGER	8	8	8	.	.			V
3	48240-00100		CCASE, INJ PUMP	1	1	1	.	.		@ 10285	
	48240-1010031		CASE, INJ PUMP	1	1	1	.	.			V
4	48213-30200		CAMSHAFT	1	1	1	.	.			
5	48213-10300		RACK	1	1	1	.	.			
6	*		PLUNGER ASSY	8	8	8	.	.			
	*		PIN, KNOCK	8	8	8	.	.			
8	48210-20020		CVALVE ASSY, DELIVERY	8	8	8	.	.		@ 10033	
	48213-00020N1		CVALVE ASSY, DELIVERY	8	8	8	.	.	10034@	@ 10050	
	48230-0301032		CVALVE ASSY, DELIVERY	8	8	8	.	.	10034@	@ 10196	
	48230-0306033		VALVE ASSY, DELIVERY	8	8	8	.	.	10034@		V
9	48202-40600		CPINION	8	8	8	.	.		@ 10272	
	48202-0810031		CPINION	8	8	8	.	.		@ 10366	V
	48202-1810032		PINION	8	8	8	.	.			V
10	48202-25900		CTAPPET	8	8	8	.	.		@ 10272	
	48202-3590031		TAPPET	8	8	8	.	.			V
11	*		CHOLDER, VALVE	8	8	8	.	.			
	48210-0410011		HOLDER, VALVE	8	8	8	.	.		@ 10272	
	48210-1410032		HOLDER, VALVE	8	8	8	.	.			V
12	48202-21201		SEAT, UPPER SPRING	8	8	8	.	.			
13	48202-11300		CSEAT, LOWER SPRING	8	8	8	.	.		@ 10312	
	48202-11301R1		CSEAT, LOWER SPRING	8	8	8	.	.		@ 10312	
	48202-11302R2		CSEAT, LOWER SPRING	8	8	8	.	.		@ 10312	V
	48202-2130033		SEAT, LOWER SPRING	8	8	8	.	.			V
14	48202-11400		ROLLER, TAPPET	8	8	8	.	.		@ 10204	
	48210-00030N1		ROLLER, TAPPET	8	8	8	.	.	10205@		V
15	48202-01500		BEARING, ROLLER	8	8	8	.	.			A
16	48202-11600		PIN, TAPPET	8	8	8	.	.			
17	48202-11700		SPRING, PLUNGER	8	8	8	.	.			A
18	48202-01800		SPRING, VALVE	8	8	8	.	.			
19	48202-01900		STOPPER	8	8	8	.	.			
20	48210-25600		COVER, FRONT	1	1	1	.	.			
	48202-12200		COVER, REAR	1	1	1	.	.			
22	48202-02300		BEARING, CENTER	1	1	1	.	.			
23	48202-12400		O-RING	24	24	24	.	.			A
24	48202-22500		OBUSHING, RACK	1	1	1	.	.		@ 10340	

インジェクション ポンプ L.H INJECTION PUMP L.H

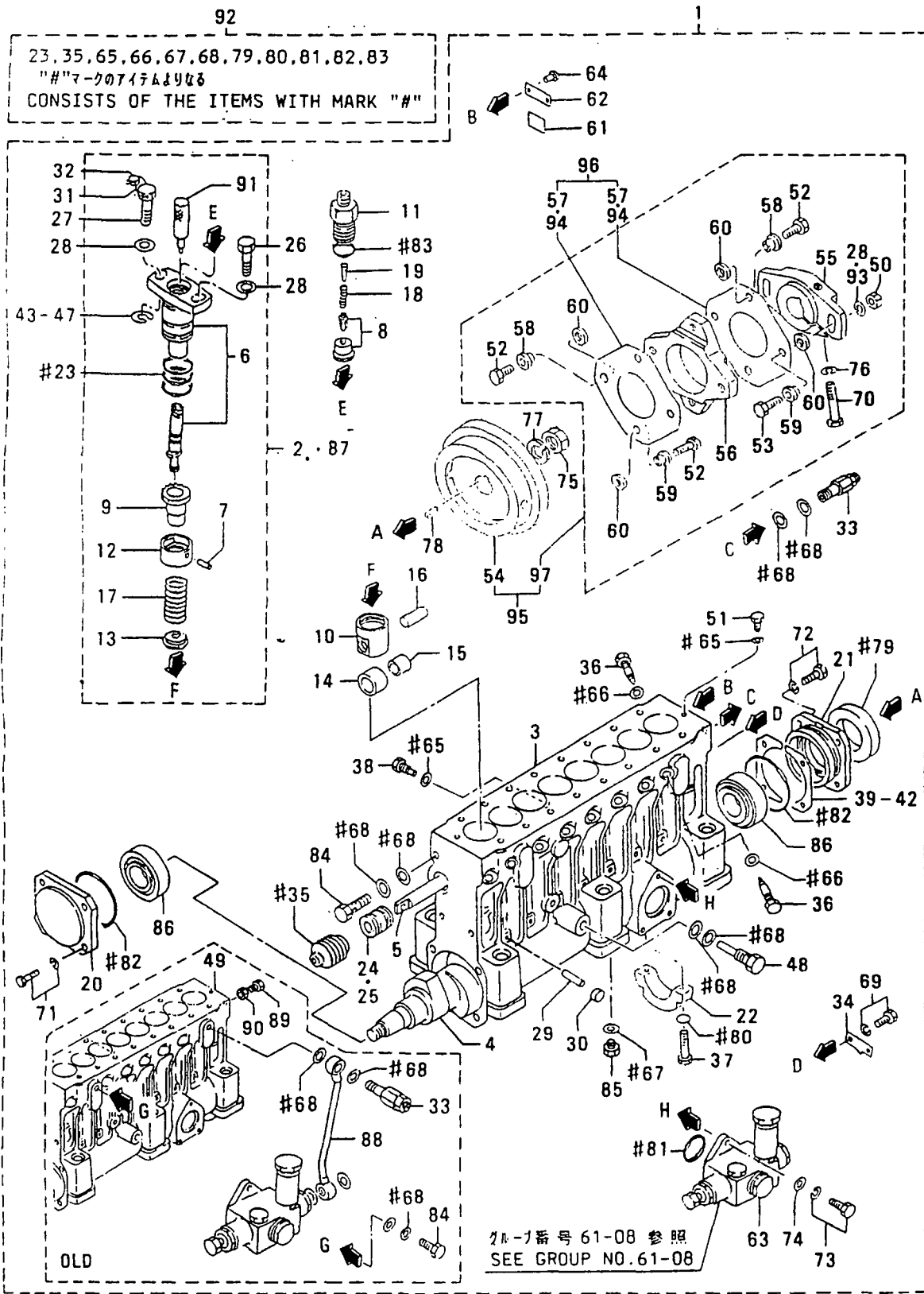


インジェクション ポンプ L.H
61-07 INJECTION PUMP L.H

-163-

見 番 号 REF. NO.	部品番号 PART NO.	代 記 号 RSC /EN PQG	部品名称 および 記事・仕様記号 PART NAME & DESCRIPTION	型式 MODEL&QTY						適 用 号 機 APPLICABLE SERIAL NO. FROM@--@UPTO	新 区 画 M V R D
				個 数	個 数	個 数	個 数	個 数	個 数		
				PT	PTA	PTK	MP	MP-	MP- TA TK		
24	48202-22500	1	BUSHING, RACK	2	2	2	.	.	.	10341@	
25	48202-06200		BUSHING, RACK	1	1	1	.	.	.		
26	48202-02600		BOLT, BARREL	8	8	8	.	.	.		
27	48202-07600		BOLT, BARREL	8	8	8	.	.	.		
28	48202-22800		WASHER, BARREL	18	18	18	.	.	.	@ 10435A	
	48202-22800	1	WASHER, BARREL	16	16	16	.	.	.	10436@	A
29	48202-02900		PIN	9	9	9	.	.	.		A
30	04826-21000		CAP, SEALING	9	9	9	.	.	.		
31	48202-05800		WIRE	1	1	1	.	.	.		
32	48000-96600		SEAL	1	1	1	.	.	.		A
33	48202-24000		CVALVE ASSY, CHECK	1	1	1	.	.	.	@ 10435	
	48202-34000	31	VALVE ASSY, CHECK	1	1	1	.	.	.		V
34	48202-23400		POINTER	1	1	1	.	.	.		
35	48202-13500		BELLOWS	1	1	1	.	.	.		
36	48202-33600		BOLT, DEFLECTOR	16	16	16	.	.	.		
37	48202-23800		BOLT	2	2	2	.	.	.		A
38	48202-23900		SCREW SET	1	1	1	.	.	.		A
39	48202-14100		SHIM, CASE	4	4	4	.	.	.		
40	48202-14200		SHIM, CASE	1	1	1	.	.	.		
41	48202-14300		SHIM, CASE	1	1	1	.	.	.		
	48202-14400		SHIM, CASE	2	2	2	.	.	.		
43	48202-04500		SHIM, BARREL	1	1	1	.	.	.		
44	48202-04600		SHIM, BARREL	16	16	16	.	.	.		
45	48202-04700		SHIM, BARREL	1	1	1	.	.	.		
46	48202-04800		SHIM, BARREL	1	1	1	.	.	.		
47	48202-04900		SHIM, BARREL	1	1	1	.	.	.		
48	48202-05200		BOLT, EYE	1	1	1	.	.	.		A
49	48213-20101		DCASE, INJ PUMP	1	1	1	.	.	.	@ 10038	
50	48202-05400		CNUT	2	2	2	.	.	.	@ 10435A	
	48250-05700	1	NUT, FLANGE	2	2	2	.	.	.	10436@	V
51	48202-05500		BOLT, EYE	2	2	2	.	.	.		A
52	48208-05600		CBOLT, SHORT	6	6	6	.	.	.	@ 10435	
	48250-05800	1	BOLT, SHORT	6	6	6	.	.	.	10436@	V
53	48208-05700		CBOLT, LONG	2	2	2	.	.	.	@ 10435	
	48250-05300	1	BOLT, LONG	2	2	2	.	.	.	10436@	V
54	48208-20100		CFLYWHEEL	1	1	1	.	.	.		
	48208-20101	1	FLYWHEEL	1	1	1	.	.	.		V
55	48208-20200		CCOUPLING	1	1	1	.	.	.	@ 10258	
	48208-01200	1	COUPLING	1	1	1	.	.	.	10259@	V
	48208-11200	32	COUPLING	1	1	1	.	.	.	10259@	V
56	48208-10300		CCOUPLING, CROSS	1	1	1	.	.	.	@ 10414	
	48208-10301	31	COUPLING, CROSS	1	1	1	.	.	.		V
57	48208-10400		QPLATE, LAMINATE	20	20	20	.	.	.	@ 10414	
	48208-10400	1	PLATE, LAMINATE	12	12	12	.	.	.	10415@	
58	48208-40500		CBUSHING, LONG	4	4	4	.	.	.	@ 10204	
	48208-50500	31	BUSHING, LONG	4	4	4	.	.	.		V
	48208-40600		CBUSHING, SHORT	4	4	4	.	.	.	@ 10272	
	48208-50600	31	BUSHING, SHORT	4	4	4	.	.	.		V
60	48208-30700		WASHER, COUPLING	8	8	8	.	.	.		
61	32598-24900		PLATE	1	1	1	.	.	.		

インジェクション ポンプ L.H 61-07 INJECTION PUMP L.H

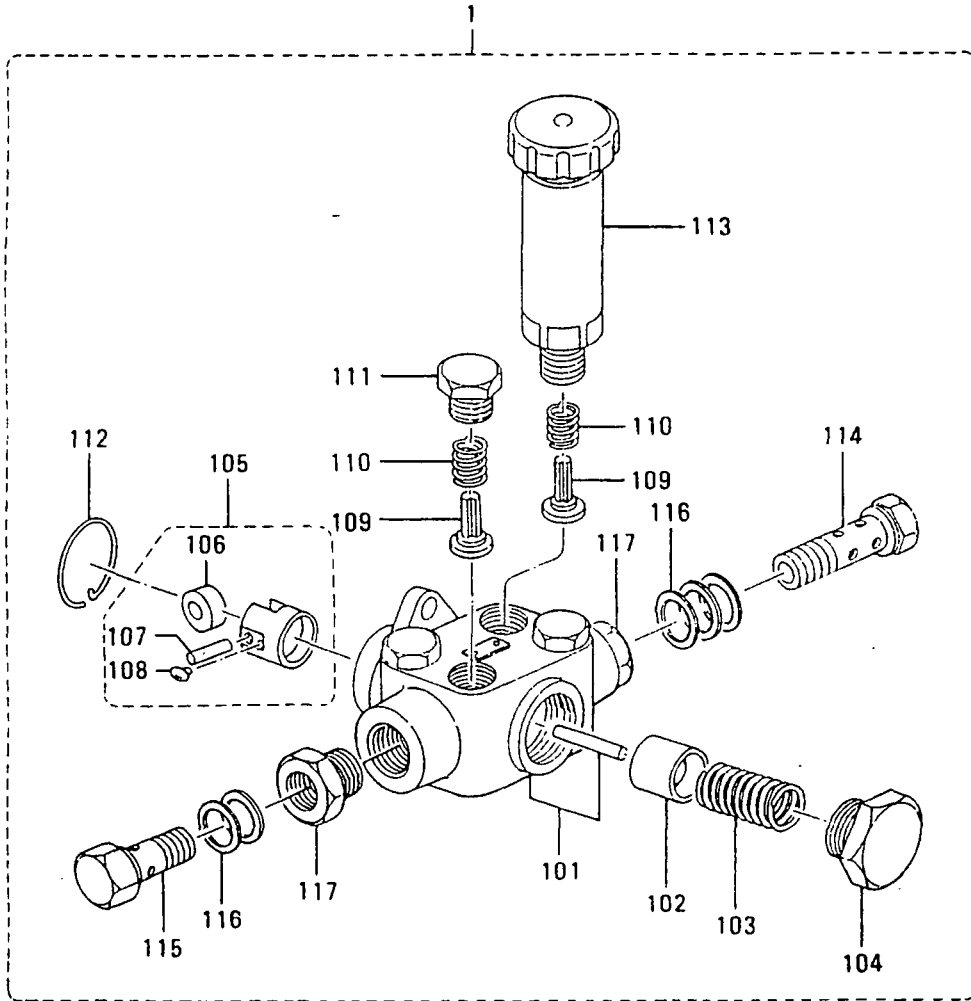


インジェクション ポンプ L.H
61-07 INJECTION PUMP L.H

-165-

見出 番号 REF- NO.	部品番号 PART NO.	代案記 録 RSC /EN PQG	部品名称 および 記事・仕様記号 PART NAME & DESCRIPTION	型式 個数 MODEL&QTY					適用 号 機 APPLICABLE SERIAL NO.		新 区 別 M/R ORD				
				PT	PTA	TK	MP	MP	TA	TK		FROM@--@	UPTO@		
62	*		NAME-PLATE		1	1	1	.	.						
63	04245-00120		PUMP, FEED	SEE G/N 61-08	1	1	1	.	.						
64	00665-02048		RIVET, SCREW		2	2	2	.	.						A
65	05946-00801		WASHER, SEALING		3	3	3	.	.						A
66	05946-01001		WASHER, SEALING		16	16	16	.	.						A
67	05946-01201		WASHER, SEALING		1	1	1	.	.						A
68	05946-01401		WASHER, SEALING		6	6	6	.	.						A
69	F1805-06012		BOLT, W/WASHER	B/W	2	2	2	.	.						A
70	F1035-14085		BOLT		1	1	1	.	.						A
71	F1805-08030		BOLT, W/WASHER	B/W	4	4	4	.	.						A
72	F1805-08025		BOLT, W/WASHER	B/W	4	4	4	.	.						A
73	F1805-06020		BOLT, W/WASHER	B/W	3	3	3	.	.						A
74	F2500-06000		WASHER, PLAIN		3	3	3	.	.						A
75	F2325-24000		NUT, JAM		1	1	1	.	.						A
76	F2515-14000		WASHER, SPRING		1	1	1	.	.						A
77	F2515-24000		WASHER, SPRING		1	1	1	.	.						A
	32507-01400R1		WASHER		1	1	1	.	.						A
78	F2870-07025		KEY, WOODRUFF		1	1	1	.	.						A
79	48202-07100		SEAL, OIL		1	1	1	.	.						A
80	F3150-00800		CO-RING		2	2	2	.	.			@ 10050A			A
	05507-00080N1		O-RING		2	2	2	.	.			10051@			A
81	F3153-03500		CO-RING		1	1	1	.	.			@ 10050A			A
	F3156-03500N1		O-RING		1	1	1	.	.			10051@			A
82	F3156-08000		O-RING		2	2	2	.	.						A
83	05507-20250		O-RING		8	8	8	.	.						A
84	F4610-14000		CBOLT, EYE		1	1	1	.	.			@ 10038A			A
	48230-0510031		BOLT, EYE		1	1	1	.	.						A
85	F5000-12000		PLUG, DRAIN		1	1	1	.	.						A
86	F8143-32207		BEARING, TAPERD ROLL		2	2	2	.	.						A
87	48291-02070		DBLOCK, PLUNGER		8	8	8	.	.			@ 10038			A
88	48203-02700		DPIPE, FUEL OVER FLOW		1	1	1	.	.			@ 10038			A
89	F1035-12035		DBOLT		2	2	2	.	.			@ 10038A			A
90	F2320-12000		DNUT, JAM		2	2	2	.	.			@ 10038A			A
91	48291-00301		HOLDER, PLUNGER		8	8	8	.	.						A
92	48202-09100		CREPAIR KIT	CONSISTS OF "#"	1	1	1	.	.			@ 10050			A
	48202-19100N1		REPAIR KIT	CONSISTS OF "#"	1	1	1	.	.			10051@			A
93	48250-05600		AWASHER		2	2	2	.	.			10436@			V
94	48208-01400		APLATE, LAMINATE		4	4	4	.	.			10263@			V
95	48208-01020		CCOUPLING ASSY		1	1	1	.	.			@ 10435			V
	48208-11020N1		COUPLING ASSY		1	1	1	.	.			10436@			V
96	48208-03010		APLATE KIT, LAMINATE		2	2	2	.	.			10436@			V
97	48208-02020		ACOUPLING KIT		1	1	1	.	.			10436@			V

61-08 フィードポンプ
FEED PUMP

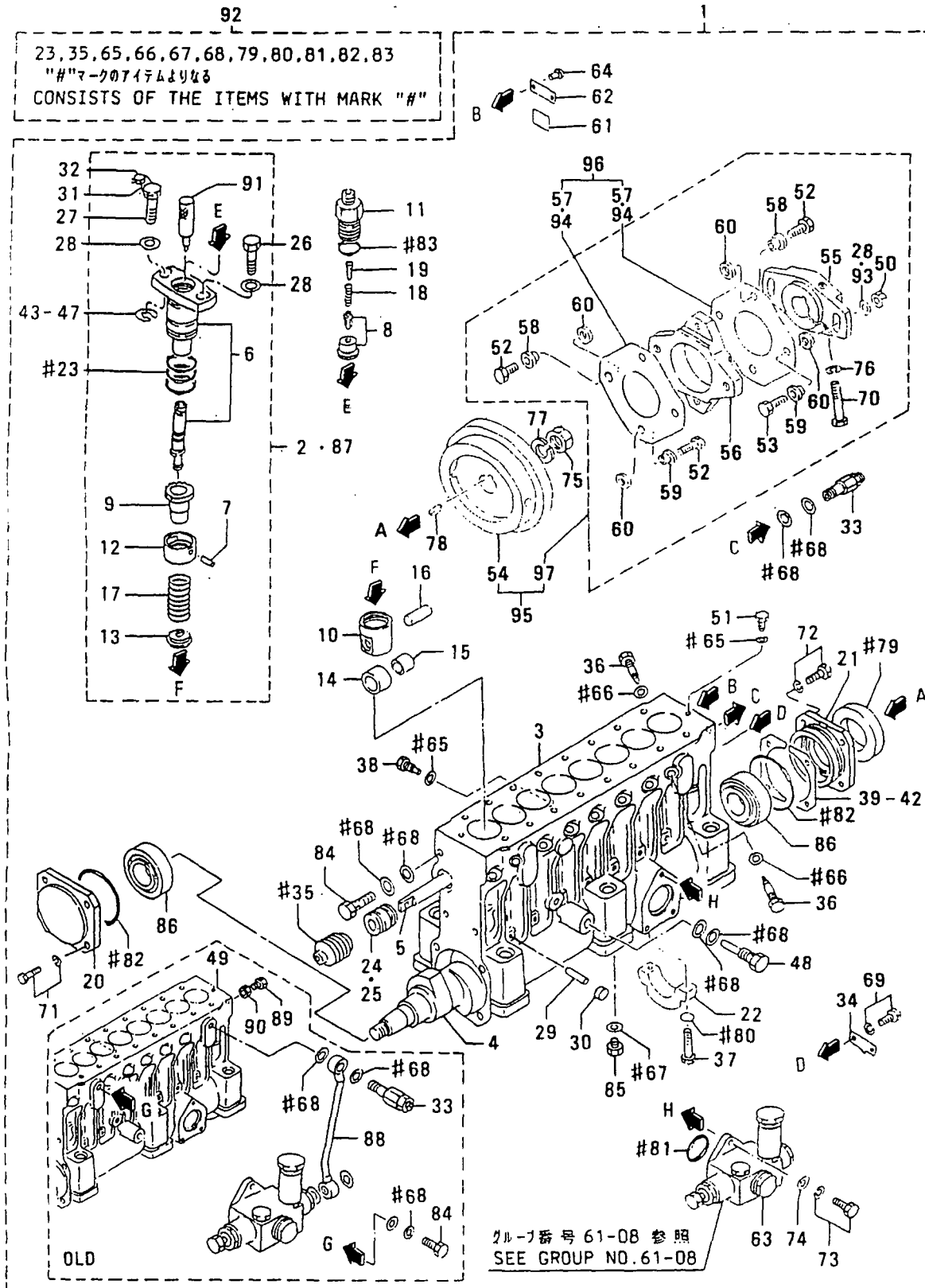


61-08 フィードポンプ
FEED PUMP

-167-

売 出 番 号 REF NO.	部品番号 PART NO.	代 表 記 号 RSC EN PQG	部品名称 および 記事・仕様記号 PART NAME & DESCRIPTION	型式 MODEL&QTY					適 用 号 機		新 区 機 種 M V R
				個 数					APPLICABLE SERIAL NO.		
				PT	PTA	TK	MP	MP	TA	TK	
1	04245-00120		PUMP,FEED 105235-1581 ZXL	2	2	2	2	2			
101	15200-21720		HOUSING	2	2	2	2	2			
102	15210-01120		PISTON	2	2	2	2	2			A
103	15210-40100		SPRING,PISTON	2	2	2	2	2			
104	15210-50400		PLUG	2	2	2	2	2			A
105	15211-11920		TAPPET ASSY	2	2	2	2	2			
106	15211-20100		ROLLER	2	2	2	2	2			A
107	15211-30700		PIN	2	2	2	2	2			A
108	15211-40400		GUIDE	4	4	4	4	4			
109	15211-50200		VALVE	8	8	8	8	8			
110	15211-60200		SPRING	8	8	8	8	8			A
111	15211-70100		PLUG	6	6	6	6	6			A
112	15212-10200		RING,SNAP	2	2	2	2	2			A
113	15220-05620		PUMP,PRIMING	2	2	2	2	2			
114	15230-04020		BOLT,EYE	2	2	2	2	2			A
115	02973-14570		BOLT,EYE	2	2	2	2	2			A
116	05946-01401		WASHER,SEALING 029341-4130 ZXL	10	10	10	10	10			A
117	15231-01300		ADAPTER	4	4	4	4	4			

61-09 インジェクションポンプ R.H (ハクヨウ)
 INJECTION PUMP R.H
 (MARINE USE)



92
 23, 35, 65, 66, 67, 68, 79, 80, 81, 82, 83
 "＃"マークのアイテムよりなる
 CONSISTS OF THE ITEMS WITH MARK "＃"

グループ番号 61-08 参照
 SEE GROUP NO. 61-08

61-09 インジェクション ポンプ R.H (ハクヨウ)
 INJECTION PUMP R.H
 (MARINE USE)

見出 番号 REF. -NO.	部品番号 PART NO.	代交記 種別号 RSC /EN PQG	部品名称 および 記事・仕様記号 PART NAME & DESCRIPTION	型式 MODEL&QTY 個数					適用号機 APPLICABLE SERIAL NO.	
				PT	PTAPT	TKMP	MP-	MP-	FROM@	--@UPTO
1	48215-30000		CPUMP ASSY, INJ	.	.	.	1	1	@ 10033	
	48215-40000		1CPUMP ASSY, INJ	.	.	.	1	1	10034@@ 10038	
	48245-00000		2CPUMP ASSY, INJ	.	.	.	1	1	10039@@ 10050	
	48245-00001	3	3CPUMP ASSY, INJ	.	.	.	1	1	10039@@ 10107	
	48245-00002	3	4CPUMP ASSY, INJ	.	.	.	1	1	10039@@ 10158	
	48245-00003	3	5CPUMP ASSY, INJ	.	.	.	1	1	10039@@ 10196	V
	48245-10000	3	6CPUMP ASSY, INJ	.	.	.	1	1	10039@@ 10200	V
	48245-10001	3	7CPUMP ASSY, INJ	.	.	.	1	1	10039@@ 10204	V
	48245-50000	8	8CPUMP ASSY, INJ	.	.	.	1	1	10205@@ 10233	V
	48245-50001	3	9CPUMP ASSY, INJ	.	.	.	1	1	10205@@ 10254	V
	48245-60000	0	0CPUMP ASSY, INJ	.	.	.	1	1	10255@@ 10258	V
	48245-60001	3	1CPUMP ASSY, INJ	.	.	.	1	1	10255@@ 10333	V
	48245-60002	3	2CPUMP ASSY, INJ	.	.	.	1	1	10255@@ 10435	V
	48245-60003	3	3 PUMP ASSY, INJ	.	.	.	1	1	10255@	V
2	48291-03010		CBLOCK TWIN PLUNGER	.	.	.	8	8	@ 10233	
	48291-13010	3	1CBLOCK, TWIN PLUNGER	.	.	.	8	8		V
	48291-13012	R2	2 BLOCK, TWIN PLUNGER	.	.	.	8	8		V
3	48245-00100		CCASE, INJ PUMP	.	.	.	1	1	@ 10285	
	48245-10100	3	1 CASE, INJ PUMP	.	.	.	1	1		V
4	48213-30200		CAMSHAFT	.	.	.	1	1		
	48213-10300		RACK	.	.	.	1	1		V
6	*		PLUNGER ASSY	.	.	.	8	8		V
7	*		PIN, KNOCK	.	.	.	8	8		
8	48210-20020		CVALVE ASSY, DELIVERY	.	.	.	8	8	@ 10033	
	48213-00020	1	1CVALVE ASSY, DELIVERY	.	.	.	8	8	10034@@ 10050	
	48230-03010	3	2CVALVE ASSY, DELIVERY	.	.	.	8	8	10034@@ 10196	
	48230-03060	3	3 VALVE ASSY, DELIVERY	.	.	.	8	8	10034@	V
9	48202-40600		CPINION	.	.	.	8	8	@ 10272	
	48202-08100	3	1CPINION	.	.	.	8	8	@ 10366	V
	48202-18100	3	2 PINION	.	.	.	8	8		V
10	48202-25900		CTAPPET	.	.	.	8	8	@ 10272	
	48202-35900	3	1 TAPPET	.	.	.	8	8		V
11	*		CHOLDER, VALVE	.	.	.	8	8		
	48210-04100	1	1CHOLDER, VALVE	.	.	.	8	8	@ 10272	
	48210-14100	3	2 HOLDER, VALVE	.	.	.	8	8		V
12	48202-21201		SEAT, UPPER SPRING	.	.	.	8	8		
13	48202-11300		CSEAT, LOWER SPRING	.	.	.	8	8	@ 10312	
	48202-11301	R1	1CSEAT, LOWER SPRING	.	.	.	8	8	@ 10312	
	48202-11302	R2	2CSEAT, LOWER SPRING	.	.	.	8	8	@ 10312	V
	48202-21300	3	3 SEAT, LOWER SPRING	.	.	.	8	8		V
14	48202-11400		CROLLER, TAPPET	.	.	.	8	8	@ 10204	
	48210-00030	1	1 ROLLER, TAPPET	.	.	.	8	8	10205@	V
15	48202-01500		BEARING, ROLLER	.	.	.	8	8		A
16	48202-11600		PIN, TAPPET	.	.	.	8	8		
17	48202-11700		SPRING, PLUNGER	.	.	.	8	8		A
18	48202-01800		SPRING, VALVE	.	.	.	8	8		
	48202-01900		STOPPER	.	.	.	8	8		
20	48210-25600		COVER, FRONT	.	.	.	1	1		
21	48202-12200		COVER, REAR	.	.	.	1	1		
22	48202-02300		BEARING, CENTER	.	.	.	1	1		

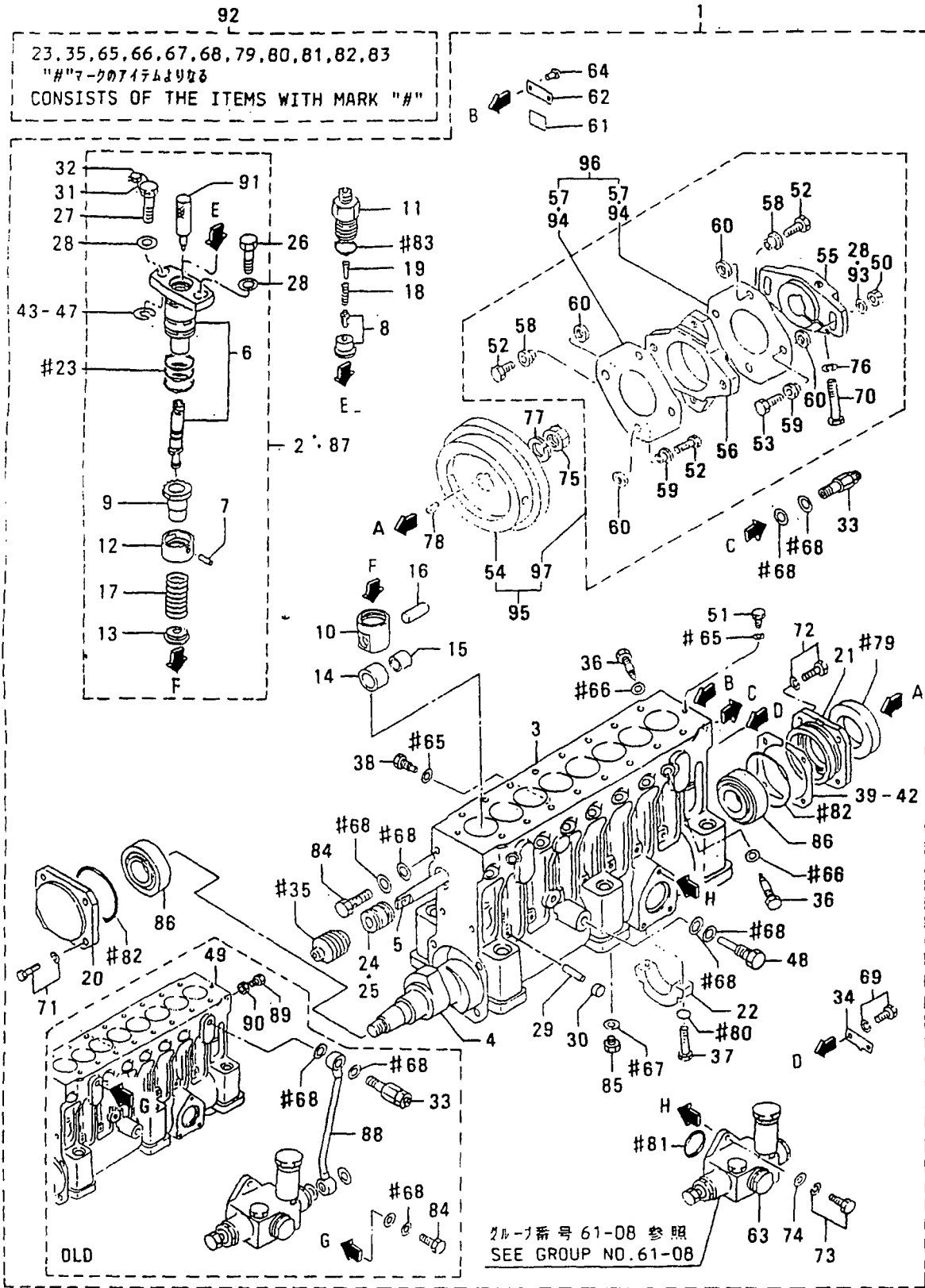
61-09 インジェクションポンプ R.H (ハクヨウ)
 INJECTION PUMP R.H
 (MARINE USE)

-171-

見出 番号 REF. NO.	部品番号 PART NO.	代 理 店 名 R S C / E N P I Q G	部品名称 および 記事・仕様記号 PART NAME & DESCRIPTION	型式 個数 MODEL&QTY						適用号機 APPLICABLE SERIAL NO. FROM@--@UPTO	機 種 M V / R D
				PT	PTA	PTK	MP	MP			
						TA	TK				
23	48202-12400		O-RING	.	.	.	24	24		A	
24	48202-22500		QBUSHING, RACK	.	.	.	1	1	@ 10340		
	48202-22500	1	BUSHING, RACK	.	.	.	1	1	10341@		
25	48202-06200		BUSHING, RACK	.	.	.	1	1			
26	48202-02600		BOLT, BARREL	.	.	.	8	8			
27	48202-07600		BOLT, BARREL	.	.	.	8	8			
28	48202-22800		QWASHER, BARREL	.	.	.	18	18	@ 10435A		
	48202-22800	1	WASHER, BARREL	.	.	.	16	16	10436@	A	
29	48202-02900		PIN	.	.	.	9	9		A	
30	04826-21000		CAP, SEALING	.	.	.	9	9			
31	48202-05800		WIRE	.	.	.	1	1			
32	48000-96600		SEAL	.	.	.	1	1		A	
33	48202-24000		CVALVE ASSY, CHECK	.	.	.	1	1	@ 10435		
	48202-34000	31	VALVE ASSY, CHECK	.	.	.	1	1		V	
34	48202-23400		POINTER	.	.	.	1	1			
35	48202-13500		BELLOWS	.	.	.	1	1			
36	48202-33600		BOLT, DEFLECTOR	.	.	.	16	16			
37	48202-23800		BOLT	.	.	.	2	2		A	
38	48202-23900		SCREW SET	.	.	.	1	1		A	
39	48202-14100		SHIM, CASE				4	4	AR T=0.50		
	48202-14200		SHIM, CASE				1	1	AR T=0.10		
	48202-14300		SHIM, CASE				1	1	AR T=0.15		
42	48202-14400		SHIM, CASE				2	2	AR T=0.30		
43	48202-04500		SHIM, BARREL				1	1	AR T=0.80		
44	48202-04600		SHIM, BARREL				16	16	AR T=0.90		
45	48202-04700		SHIM, BARREL				1	1	AR T=1.00		
46	48202-04800		SHIM, BARREL				1	1	AR T=1.10		
47	48202-04900		SHIM, BARREL				1	1	AR T=1.30		
48	48202-05100		BOLT, EYE	.	.	.	1	1		A	
49	48215-20100		DCASE, INJ PUMP	.	.	.	1	1	@ 10038		
50	48202-05400		CNUT	.	.	.	2	2	@ 10435A		
	48250-05700	M1	NUT, FLANGE	.	.	.	2	2	10436@	V	
51	48202-05500		BOLT, EYE	.	.	.	2	2		A	
52	48208-05600		CBOLT, SHORT	.	.	.	6	6	@ 10435		
	48250-05800	M1	BOLT, SHORT	.	.	.	6	6	10436@	V	
53	48208-05700		CBOLT, LONG	.	.	.	2	2	@ 10435		
	48250-05300	M1	BOLT, LONG	.	.	.	2	2	10436@	V	
54	48208-20100		CFLYWHEEL	.	.	.	1	1			
	48208-20101	R1	FLYWHEEL	.	.	.	1	1		V	
55	48208-20200		CCOUPLING	.	.	.	1	1	@ 10258		
	48208-01200	M1	COUPLING	.	.	.	1	1	10259@	V	
	48208-11200	32	COUPLING	.	.	.	1	1	10259@	V	
56	48208-10300		CCOUPLING, CROSS	.	.	.	1	1	@ 10414		
	48208-10301	31	COUPLING, CROSS	.	.	.	1	1		V	
57	48208-10400		QPLATE, LAMINATE	.	.	.	20	20	@ 10414		
	48208-10400	1	PLATE, LAMINATE	.	.	.	20	20	10415@		
	48208-40500		CBUSHING, LONG	.	.	.	4	4	@ 10204		
	48208-50500	31	BUSHING, LONG	.	.	.	4	4		V	
59	48208-40600		CBUSHING, SHORT	.	.	.	4	4	@ 10272		
	48208-50600	31	BUSHING, SHORT	.	.	.	4	4		V	

インジェクション ポンプ R.H (ハクヨウ)
INJECTION PUMP R.H
(MARINE USE)

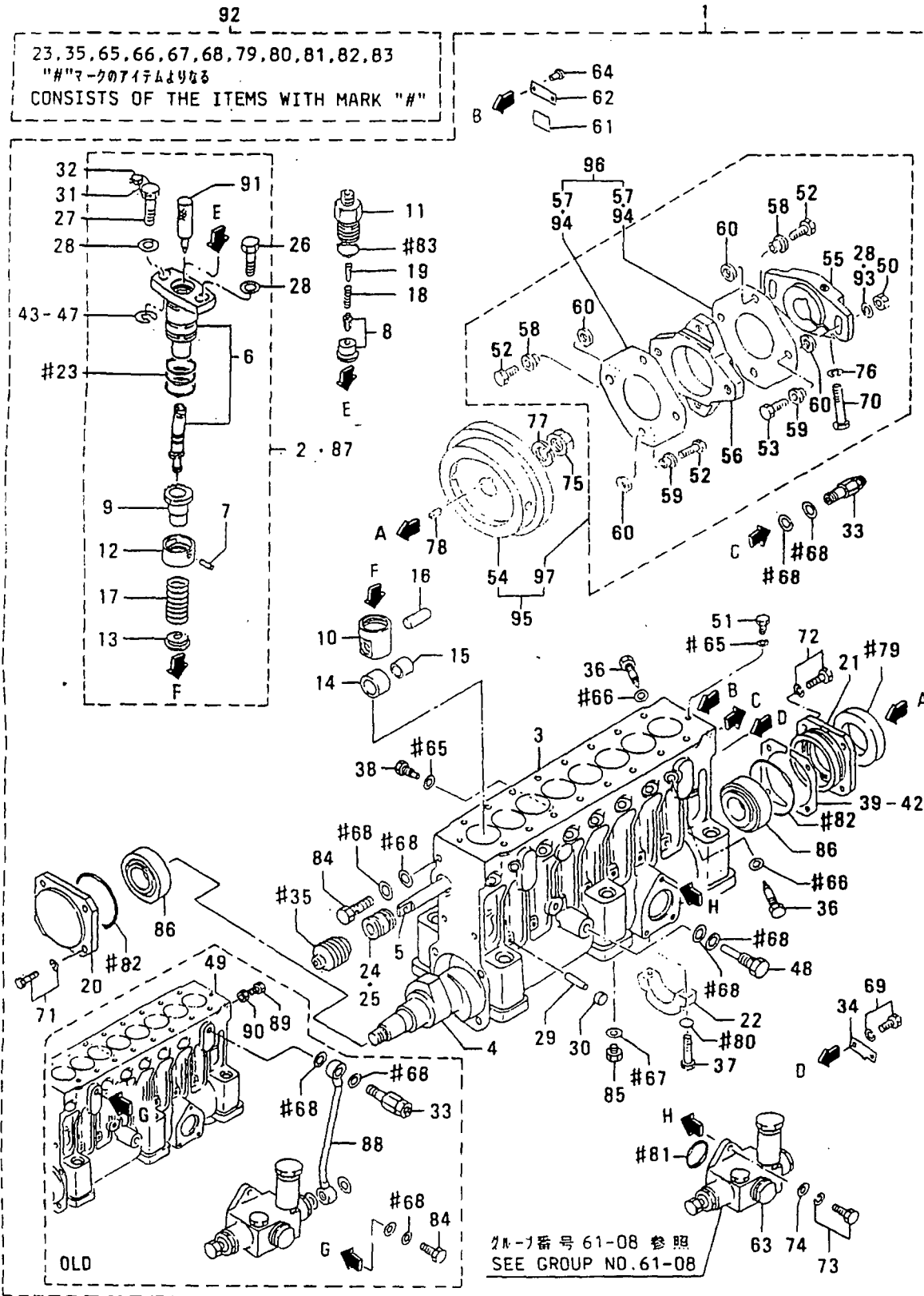
61-09



61-09 インジェクション ポンプ R.H (ハクヨウ)
 INJECTION PUMP R.H
 (MARINE USE)

見出番号 REF-NO.	部品番号 PART NO.	部品名称 および 記事・仕様記号 PART NAME & DESCRIPTION	型式 MODEL&QTY						適用号機 APPLICABLE SERIAL NO.	機 M/R
			PT	PTA	TK	MP	MP	TK		
60	48208-30700	WASHER, COUPLING	.	.	.	8	8			
61	32598-24900	PLATE	.	.	.	1	1			
62	*	NAME-PLATE	.	.	.	1	1			
63	04245-00120	PUMP, FEED				1	1			
64	00665-02048	RIVET, SCREW	.	.	.	2	2			
65	05946-00801	WASHER, SEALING	.	.	.	3	3			
66	05946-01001	WASHER, SEALING	.	.	.	16	16			
67	05946-01201	WASHER, SEALING	.	.	.	1	1			
68	05946-01401	WASHER, SEALING	.	.	.	6	6			
69	F1805-06012	BOLT, W/WASHER			B/W	2	2			
70	F1035-14085	BOLT	.	.	.	1	1			
71	F1805-08030	BOLT, W/WASHER			B/W	4	4			
72	F1805-08025	BOLT, W/WASHER			B/W	4	4			
73	F1805-06020	BOLT, W/WASHER			B/W	3	3			
74	F2500-06000	WASHER, PLAIN	.	.	.	3	3			
75	F2325-24000	NUT, JAM	.	.	.	1	1			
76	F2515-14000	WASHER, SPRING	.	.	.	1	1			
77	F2515-24000	WASHER, SPRING	.	.	.	1	1			
78	32507-01400R1	WASHER	.	.	.	1	1			
79	F2870-07025	KEY, WOODRUFF	.	.	.	1	1			
80	48202-07100	SEAL, OIL	.	.	.	1	1			
80	F3150-00800	O-RING	.	.	.	2	2	@ 10050A		
80	05507-00080N1	O-RING	.	.	.	2	2	10051@		
81	F3153-03500	O-RING	.	.	.	1	1	@ 10050A		
81	F3156-03500N1	O-RING	.	.	.	1	1	10051@		
82	F3156-08000	O-RING	.	.	.	2	2			
83	05507-20250	O-RING	.	.	.	8	8			
84	F4610-14000	BOLT, EYE	.	.	.	1	1	@ 10038A		
84	48230-0510031	BOLT, EYE	.	.	.	1	1			
85	F5000-12000	PLUG, DRAIN	.	.	.	1	1			
86	F8143-32207	BEARING, TAPERED ROLL	.	.	.	2	2			
87	48291-02080	DBLOCK, PLUNGER	.	.	.	8	8	@ 10038		
88	48205-02700	DPIPE, FUEL OVERFLOW	.	.	.	1	1	@ 10038		
89	F1035-12035	DBOLT	.	.	.	2	2	@ 10038A		
90	F2320-12000	DNUT, JAM	.	.	.	2	2	@ 10038A		
91	48291-00301	HOLDER, PLUNGER	.	.	.	8	8			
92	48202-09100	REPAIR KIT			CONSISTS OF "#"	1	1	@ 10050		
92	48202-19100N1	REPAIR KIT			CONSISTS OF "#"	1	1	10051@		
93	48250-05600	AWASHER	.	.	.	2	2	10436@	V	
94	48208-01400	APLATE, LAMINATE	.	.	.	4	4	10263@	V	
95	48208-01020	CCOUPLING ASSY	.	.	.	1	1	@ 10435	V	
95	48208-11020N1	COUPLING ASSY	.	.	.	1	1	10436@	V	
96	48208-03010	APLATE KIT, LAMINATE	.	.	.	2	2	10436@	V	
97	48208-02020	ACOUPLING KIT	.	.	.	1	1	10436@	AV	

インジェクション ポンプ L.H (ハクヨウ)
INJECTION PUMP L.H
(MARINE USE)

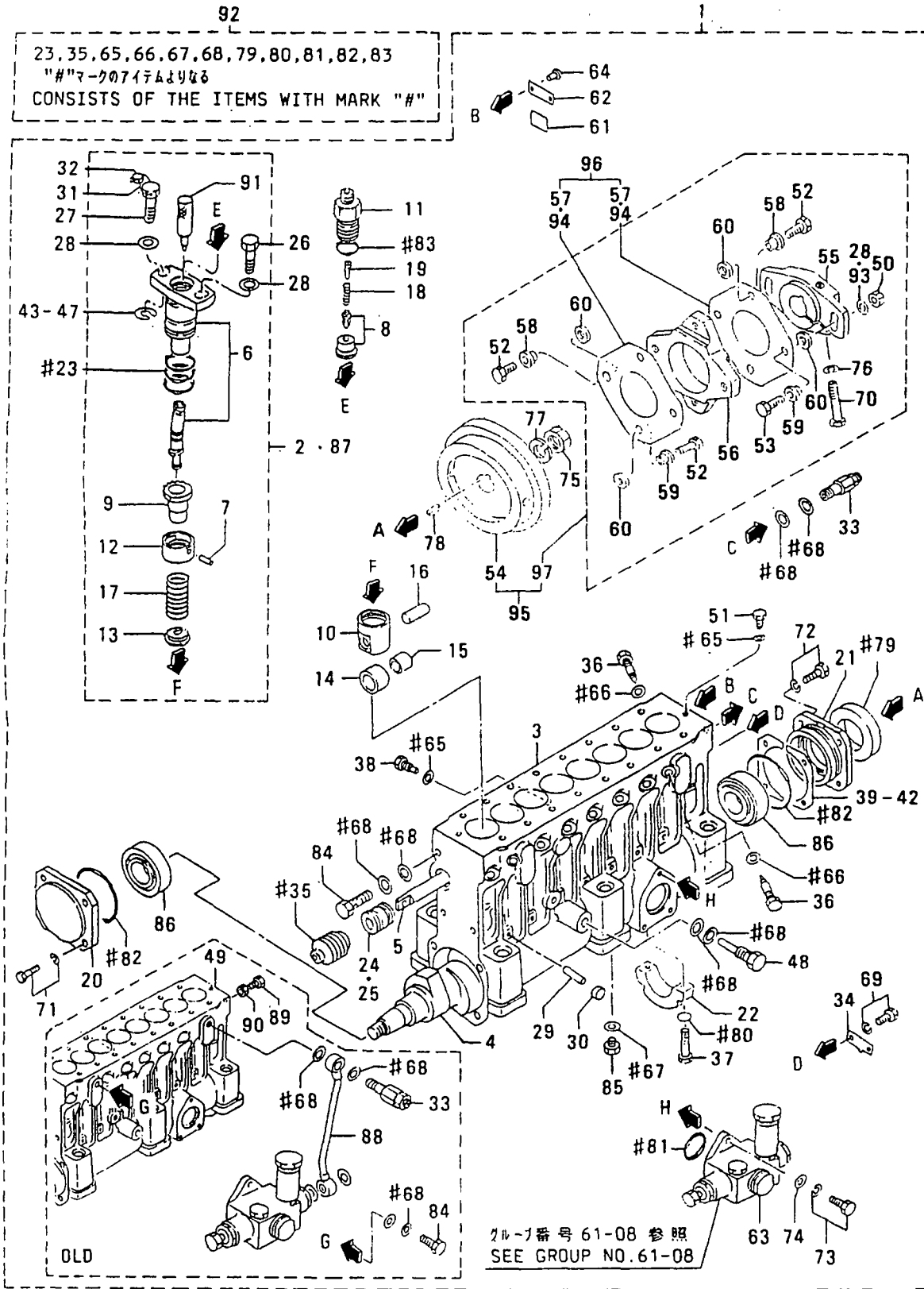


61-10 インジェクション ポンプ L.H (ハクヨウ)
 INJECTION PUMP L.H
 (MARINE USE)

-175-

見 出 番 号 REF. INC.	部品番号 PART NO.	代 記 記 号 RSC /EN PQQ	部品名称 および 記事・仕様記号 PART NAME & DESCRIPTION	型式 MODEL&QTY					適用 号 機 APPLICABLE SERIAL NO. FROM@--@UPTO	管 区 別 M V R D
				個数						
				PT	PTA	PTK	MP	MP		
1	48213-30001		CPUMP ASSY, INJ	.	.	.	1	1	@ 10033	
	48213-40000N1		CPUMP ASSY, INJ	.	.	.	1	1	10034@@ 10038	
	48240-00000N2		CPUMP ASSY, INJ	.	.	.	1	1	10039@@ 10050	
	48240-0000133		CPUMP ASSY, INJ	.	.	.	1	1	10039@@ 10107	
	48240-0000234		CPUMP ASSY, INJ	.	.	.	1	1	10039@@ 10158	
	48240-0000335		CPUMP ASSY, INJ	.	.	.	1	1	10039@@ 10196	V
	48240-1000036		CPUMP ASSY, INJ	.	.	.	1	1	10039@@ 10200	V
	48240-1000137		CPUMP ASSY, INJ	.	.	.	1	1	10039@@ 10204	V
	48240-50000N8		CPUMP ASSY, INJ	.	.	.	1	1	10205@@ 10233	V
	48240-5000139		CPUMP ASSY, INJ	.	.	.	1	1	10205@@ 10254	V
	48240-60000N0		CPUMP ASSY, INJ	.	.	.	1	1	10255@@ 10258	V
	48240-6000131		CPUMP ASSY, INJ	.	.	.	1	1	10255@@ 10333	V
	48240-6000232		CPUMP ASSY, INJ	.	.	.	1	1	10255@@ 10435	V
	48240-6000333		PUMP ASSY, INJ	.	.	.	1	1	10255@	V
2	48291-03010		CBLOCK, TWIN PLUNGER	.	.	.	8	8	@ 10233	
	48291-1301031		CBLOCK, TWIN PLUNGER	.	.	.	8	8		V
	48291-13012R2		BLOCK, TWIN PLUNGER	.	.	.	8	8		V
3	48240-00100		CCASE, INJ PUMP	.	.	.	1	1	@ 10285	
	48240-1010031		CASE, INJ PUMP	.	.	.	1	1		V
4	48213-30200		CAMSHAFT	.	.	.	1	1		
	48213-10300		RACK	.	.	.	1	1		
6	*		PLUNGER ASSY	.	.	.	8	8		
7	*		PIN, KNOCK	.	.	.	8	8		
8	48210-20020		CVALVE ASSY, DELIVERY	.	.	.	8	8	@ 10033	
	48213-00020N1		CVALVE ASSY, DELIVERY	.	.	.	8	8	10034@@ 10050	
	48230-0301032		CVALVE ASSY, DELIVERY	.	.	.	8	8	10034@@ 10196	
	48230-0306033		VALVE ASSY, DELIVERY	.	.	.	8	8	10034@	V
9	48202-40600		CPINION	.	.	.	8	8	@ 10272	
	48202-0810031		CPINION	.	.	.	8	8	@ 10366	V
	48202-1810032		PINION	.	.	.	8	8		V
10	48202-25900		CTAPPET	.	.	.	8	8	@ 10272	
	48202-3590031		TAPPET	.	.	.	8	8		V
11	*		CHOLDER, VALVE	.	.	.	8	8		
	48210-0410011		CHOLDER, VALVE	.	.	.	8	8	@ 10272	
	48210-1410032		HOLDER, VALVE	.	.	.	8	8		V
12	48202-21201		SEAT, UPPER SPRING	.	.	.	8	8		
13	48202-11300		CSEAT, LOWER SPRING	.	.	.	8	8	@ 10312	
	48202-11301R1		CSEAT, LOWER SPRING	.	.	.	8	8	@ 10312	
	48202-11302R2		CSEAT, LOWER SPRING	.	.	.	8	8	@ 10312	V
	48202-2130033		SEAT, LOWER SPRING	.	.	.	8	8		V
14	48202-11400		CROLLER, TAPPET	.	.	.	8	8	@ 10204	
	48210-00030N1		ROLLER, TAPPET	.	.	.	8	8	10205@	V
15	48202-01500		BEARING, ROLLER	.	.	.	8	8		A
16	48202-11600		PIN, TAPPET	.	.	.	8	8		
17	48202-11700		SPRING, PLUNGER	.	.	.	8	8		A
18	48202-01800		SPRING, VALVE	.	.	.	8	8		
	48202-01900		STOPPER	.	.	.	8	8		
20	48210-25600		COVER, FRONT	.	.	.	1	1		
21	48202-12200		COVER, REAR	.	.	.	1	1		
22	48202-02300		BEARING, CENTER	.	.	.	1	1		

61-10 インジェクション ポンプ L.H (ハクヨウ)
 INJECTION PUMP L.H
 (MARINE USE)

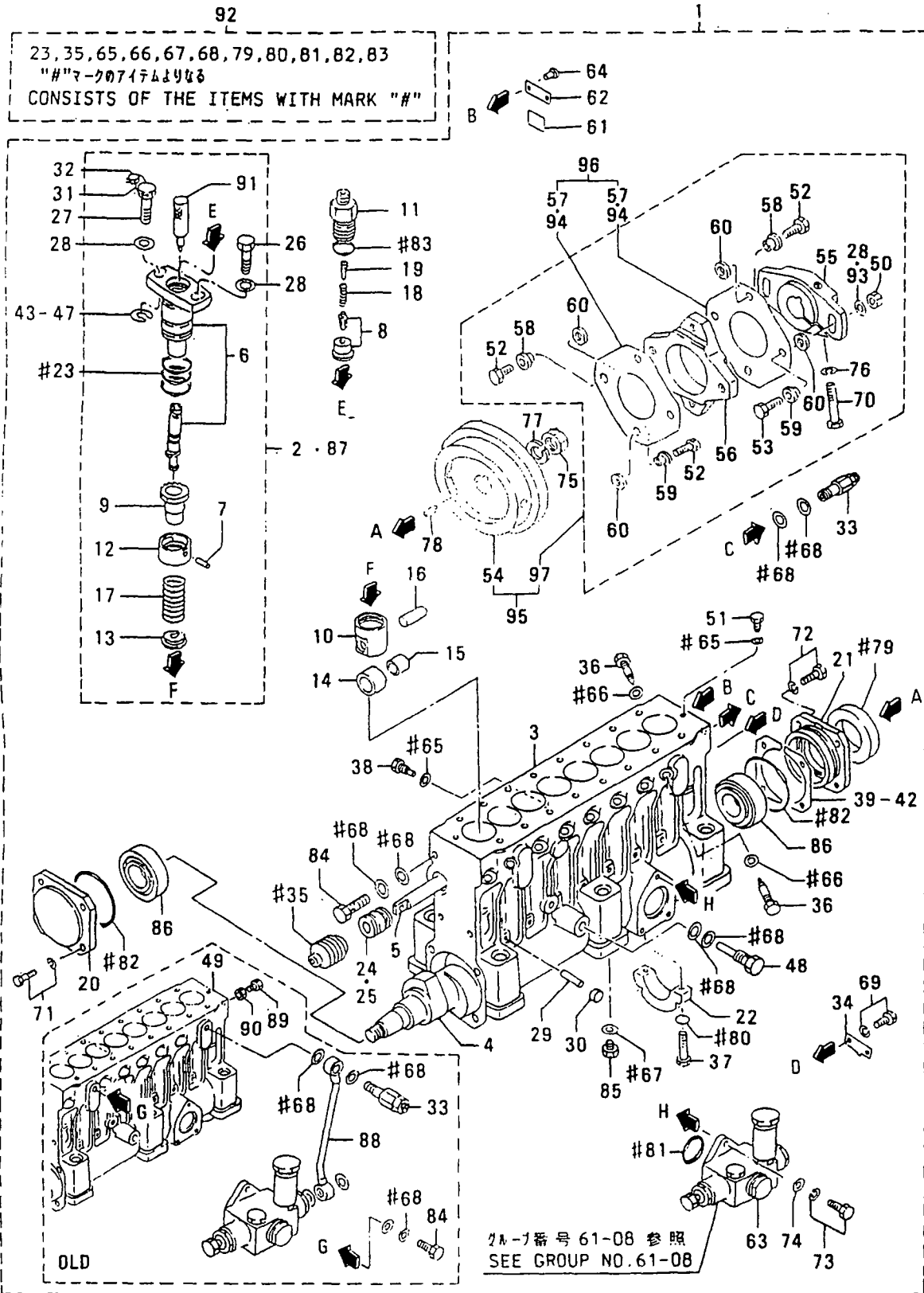


61-10 インジェクション ポンプ L.H (ハクヨウ)
 INJECTION PUMP L.H
 (MARINE USE)

-177-

見出 番号 REF. NO.	部品番号 PART NO.	代 記 号 RSC /EN PQQ	部品名称 および 記事・仕様記号 PART NAME & DESCRIPTION	型式 個数 MODEL&QTY				適用号機 APPLICABLE SERIAL NO. FROM@--@UPTORD	機 区 別 MIV /R ORD
				PT	PTA	PTK	MP-MP- TA TK		
23	48202-12400		O-RING	.	.	.	24 24		A
24	48202-22500		OBUSHING, RACK	.	.	.	1 1	@ 10340	
	48202-22500	1	BUSHING, RACK	.	.	.	1 1	10341@	
25	48202-06200		BUSHING, RACK	.	.	.	1 1		
26	48202-02600		BOLT, BARREL	.	.	.	8 8		
27	48202-07600		BOLT, BARREL	.	.	.	8 8		
28	48202-22800		OWASHER, BARREL	.	.	.	18 18	@ 10435A	
	48202-22800	1	WASHER, BARREL	.	.	.	16 16	10436@	A
29	48202-02900		PIN	.	.	.	9 9		A
30	04826-21000		CAP, SEALING	.	.	.	9 9		
31	48202-05800		WIRE	.	.	.	1 1		
32	48000-96600		SEAL	.	.	.	1 1		A
33	48202-24000		CVALVE ASSY, CHECK	.	.	.	1 1	@ 10435	
	48202-34000	31	VALVE ASSY, CHECK	.	.	.	1 1		V
34	48202-23400		POINTER	.	.	.	1 1		
35	48202-13500		BELLOWS	.	.	.	1 1		
36	48202-33600		BOLT, DEFLECTOR	.	.	.	16 16		
37	48202-23800		BOLT	.	.	.	2 2		A
38	48202-23900		SCREW SET	.	.	.	1 1		A
39	48202-14100		SHIM, CASE				4 4	AR T=0.50	
40	48202-14200		SHIM, CASE				1 1	AR T=0.10	
41	48202-14300		SHIM, CASE				1 1	AR T=0.15	
42	48202-14400		SHIM, CASE				2 2	AR T=0.30	
43	48202-04500		SHIM, BARREL				1 1	AR T=0.80	
44	48202-04600		SHIM, BARREL				16 16	AR T=0.90	
45	48202-04700		SHIM, BARREL				1 1	AR T=1.00	
46	48202-04800		SHIM, BARREL				1 1	AR T=1.10	
47	48202-04900		SHIM, BARREL				1 1	AR T=1.30	
48	48202-05200		BOLT, EYE	.	.	.	1 1		A
49	48215-20101		DCASE, INJ PUMP	.	.	.	1 1	@ 10038	
50	48202-05400		CNUT	.	.	.	2 2	@ 10435A	
	48250-05700	1	NUT, FLANGE	.	.	.	2 2	10436@	V
51	48202-05500		BOLT, EYE	.	.	.	2 2		A
52	48208-05600		CBOLT, SHORT	.	.	.	6 6	@ 10435	
	48250-05800	1	BOLT, SHORT	.	.	.	6 6	10436@	V
53	48208-05700		CBOLT, LONG	.	.	.	2 2	@ 10435	
	48250-05300	1	BOLT, LONG	.	.	.	2 2	10436@	V
54	48208-20100		CFLYWHEEL	.	.	.	1 1		
	48208-20101	R1	FLYWHEEL	.	.	.	1 1		V
55	48208-20200		CCOUPLING	.	.	.	1 1	@ 10258	
	48208-01200	1	COUPLING	.	.	.	1 1	10259@	V
	48208-11200	32	COUPLING	.	.	.	1 1	10259@	V
56	48208-10300		CCOUPLING, CROSS	.	.	.	1 1	@ 10414	
	48208-10301	31	COUPLING, CROSS	.	.	.	1 1		V
57	48208-10400		OPATE, LAMINATE	.	.	.	20 20	@ 10414	
	48208-10400	1	PLATE, LAMINATE	.	.	.	12 12	10415@	
	48208-40500		CBUSHING, LONG	.	.	.	4 4	@ 10204	
	48208-50500	31	BUSHING, LONG	.	.	.	4 4		V
59	48208-40600		CBUSHING, SHORT	.	.	.	4 4	@ 10272	
	48208-50600	31	BUSHING, SHORT	.	.	.	4 4		V

インジェクション ポンプ L.H (ハクヨウ)
INJECTION PUMP L.H
(MARINE USE)

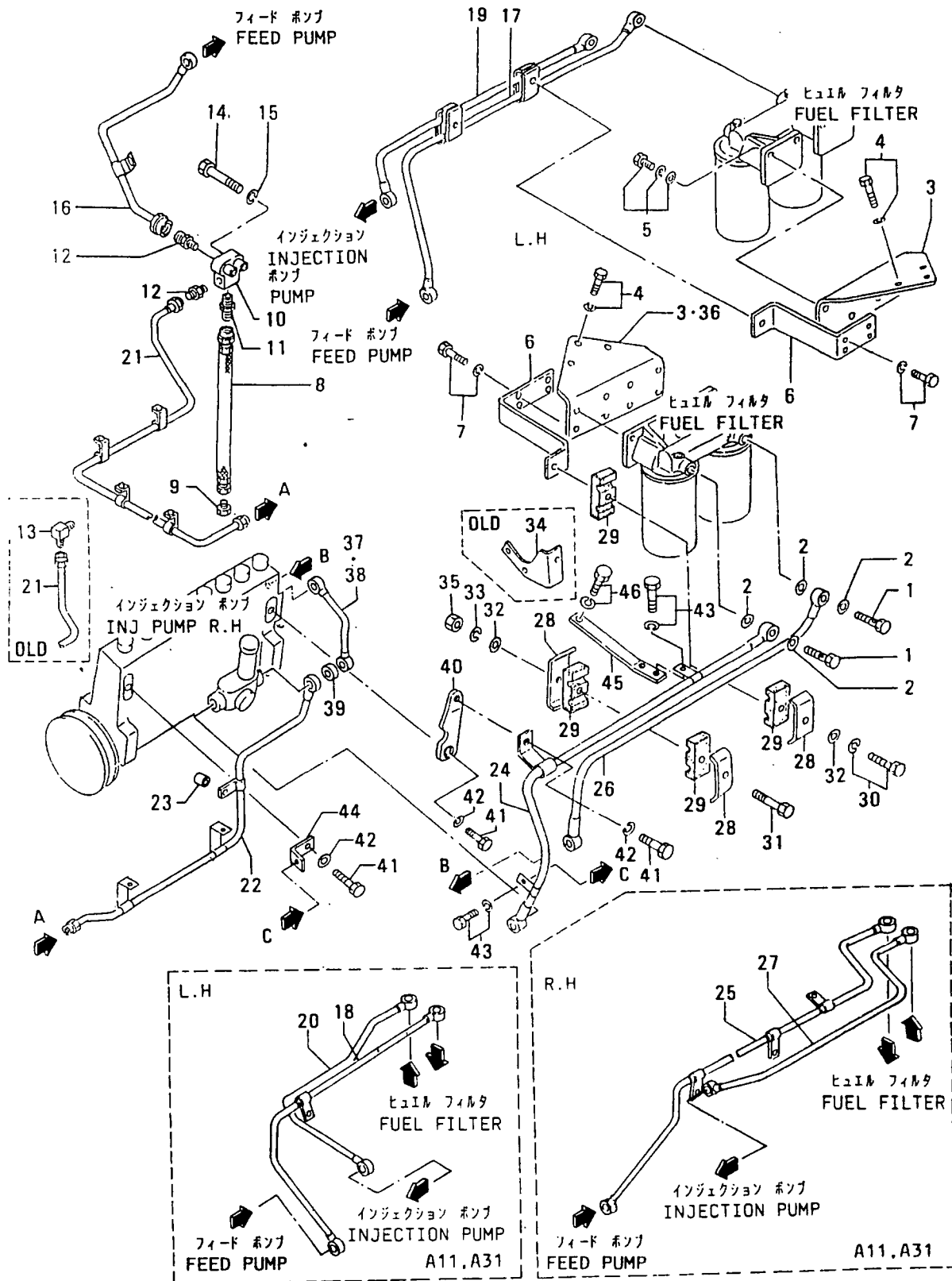


61-10 インジェクション ポンプ L.H (ハクヨウ)
 INJECTION PUMP L.H
 (MARINE USE)

-179-

見出 番号 REF. -NO.	部品番号 PART NO.	代 記 号 RSC /EN PQQ	部品名称 および 記事・仕様記号 PART NAME & DESCRIPTION	型式 個数 MODEL&QTY						適用 号 機 APPLICABLE SERIAL NO.		備 注 M V R D
				PT	PTA	PTK	MP- TA	MP- TK				
60	48208-30700		WASHER, COUPLING	.	.	.	8	8				
61	32598-24900		PLATE	.	.	.	1	1				
62	*		NAME-PLATE	.	.	.	1	1				
63	04245-00120		PUMP, FEED	.	.	.	1	1				
64	00665-02048		RIVET, SCREW	.	.	.	2	2			A	
65	05946-00801		WASHER, SEALING	.	.	.	3	3			A	
66	05946-01001		WASHER, SEALING	.	.	.	16	16			A	
67	05946-01201		WASHER, SEALING	.	.	.	1	1				
68	05946-01401		WASHER, SEALING	.	.	.	6	6			A	
69	F1805-06012		BOLT, W/WASHER	.	.	.	2	2			A	
70	F1035-14085		BOLT	.	.	.	1	1			A	
71	F1805-08030		BOLT, W/WASHER	.	.	.	4	4			A	
72	F1805-08025		BOLT, W/WASHER	.	.	.	4	4			A	
73	F1805-06020		BOLT, W/WASHER	.	.	.	3	3			A	
74	F2500-06000		WASHER, PLAIN	.	.	.	3	3			A	
75	F2325-24000		NUT, JAM	.	.	.	1	1			A	
76	F2515-14000		WASHER, SPRING	.	.	.	1	1			A	
77	F2515-24000		WASHER, SPRING	.	.	.	1	1			A	
78	32570-01400R1		WASHER	.	.	.	1	1			A	
78	F2870-07025		KEY, WOODRUFF	.	.	.	1	1			A	
79	48202-07100		SEAL, OIL	.	.	.	1	1			A	
80	F3150-00800		O-RING	.	.	.	2	2		@ 10050A	A	
80	05507-00080M1		O-RING	.	.	.	2	2		10051@	A	
81	F3153-03500		O-RING	.	.	.	1	1		@ 10050A	A	
81	F3156-03500M1		O-RING	.	.	.	1	1		10051@	A	
82	F3156-08000		O-RING	.	.	.	2	2			A	
83	05507-20250		O-RING	.	.	.	8	8			A	
84	F4610-14000		BOLT, EYE	.	.	.	1	1		@ 10038A	A	
84	48230-0510031		BOLT, EYE	.	.	.	1	1			A	
85	F5000-12000		PLUG, DRAIN	.	.	.	1	1			A	
86	F8143-32207		BEARING, TAPERED ROLL	.	.	.	2	2			A	
87	48291-02070		DBLOCK, PLUNGER	.	.	.	8	8		@ 10038		
88	48203-02700		DPIPE, FUEL OVERFLOW	.	.	.	1	1		@ 10038		
89	F1035-12035		DBOLT	.	.	.	2	2		@ 10038A		
90	F2320-12000		DNUT, JAM	.	.	.	2	2		@ 10038A		
91	48291-00301		HOLDER, PLUNGER	.	.	.	8	8				
92	48202-09100		REPAIR KIT	.	.	.	1	1		@ 10050		
92	48202-19100M1		REPAIR KIT	.	.	.	1	1		10051@		
93	48250-05600		AWASHER	.	.	.	2	2		10436@	V	
94	48208-01400		APLATE, LAMINATE	.	.	.	4	4		10263@	V	
95	48208-01020		CCOUPLING ASSY	.	.	.	1	1		@ 10435	V	
95	48208-11020M1		COUPLING ASSY	.	.	.	1	1		10436@	V	
96	48208-03010		APLATE ASSY, LAMINATE	.	.	.	2	2		10436@	V	
97	48208-02020		ACOUPLING KIT	.	.	.	1	1		10436@	AV	

62-01 ヒュイル フィルタ パイピング FUEL FILTER PIPING



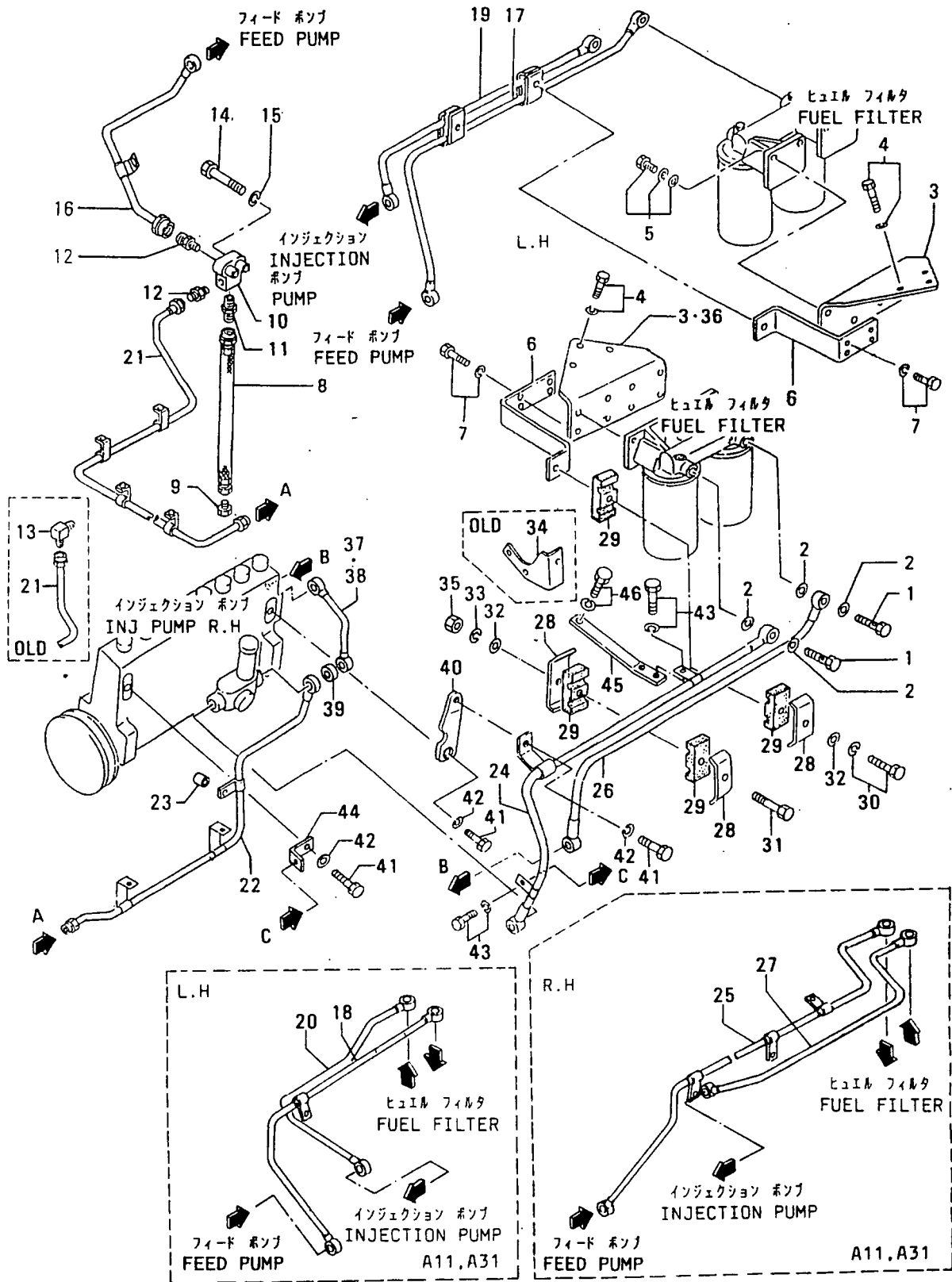
62-01 ヒュイル フィルタ パイピング
FUEL FILTER PIPING

-181-

見出 番号 REF. -No.	部品番号 PART NO.	代 表 記 号 RSC /EN PQQ	部品名称 および 記事・仕様記号 PART NAME & DESCRIPTION	型式 MODEL&QTY						適用 号 機 APPLICABLE SERIAL NO. FROM@--@UPTO	管 区 別 M V R D
				個数							
				PT	PTA	PTK	MP-	MP-			
1	F4610-14000		BOLT, EYE	4	4	4	4	4		A	
2	05946-01401		WASHER, SEALING	8	8	8	8	8		A	
3	37762-00200		BRACKET, FUEL FILTER B10, B30, B12, B20	2	2	2	2	2			
	37762-00200		BRACKET, FUEL FILTER B40	1	1	1	1	1			
4	F1805-12030		BOLT, W/WASHER B/W	6	6	6	6	6		A	
5	F1825-10025		BOLT, W/WASHER B/W	8	8	8	8	8		A	
6	37762-10300		STAY, PIPE	2	2	2	2	2			
7	F1805-10020		BOLT, W/WASHER B/W	4	4	4	4	4		A	
8	45950-51700		PIPE, FLEXIBLE	1	1	1	1	1			
9	00428-20030		CONNECTOR	1	1	1	1	1			
10	37762-00500		CCONNECTOR	1	1	1	1	1			
	37762-00501R1		CONNECTOR	1	1	1	1	1			
11	F4540-20000		CONNECTOR	1	1	1	1	1			
12	F4540-10000		CCONNECTOR	1	1	1	1	1	- 10264		
	F4540-10000	1	CONNECTOR	2	2	2	2	2	10265-		
13	F4560-10000		DELBOW	1	1	1	1	1	- 10264		
14	F1035-12090		BOLT	2	2	2	2	2		A	
15	F2515-12000		WASHER, SPRING	2	2	2	2	2		A	
16	37862-11100		CPIPE, FUEL	1	1	1	1	1	@ 10290		
	37862-2110031		PIPE, FUEL	1	1	1	1	1		V	
	37862-01200		CPIPE, FUEL, L.H A10, A30	1	1	1	1	1	@ 10264		
	37862-1120031		PIPE, FUEL, L.H A10, A30	1	1	1	1	1		V	
18	37862-03200		CPIPE, FUEL, L.H A11, A31	1	1	1	1	1	- 10088		
	37862-13200N1C		PIPE, FUEL, L.H A11, A31	1	1	1	1	1	10089-@ 10180		
	37862-23200N2C		PIPE, FUEL, L.H A11, A31	1	1	1	1	1	10181@@ 10264	V	
	37862-23201N3		PIPE, FUEL, L.H A11, A31	1	1	1	1	1	10265@	V	
19	37862-01300		CPIPE, FUEL, L.H A10, A30	1	1	1	1	1	@ 10038		
	37862-11300N1		PIPE, FUEL, L.H A10, A30	1	1	1	1	1	10039@		
20	37862-03300		CPIPE, FUEL, L.H A11, A31	1	1	1	1	1	@ 10038		
	37862-13300N1C		PIPE, FUEL, L.H A11, A31	1	1	1	1	1	10039@- 10088		
	37862-23300N2		PIPE, FUEL, L.H A11, A31	1	1	1	1	1	10089-		
21	37762-21400		CPIPE, FUEL	1	1	1	1	1	- 10264		
	37762-31400N1		PIPE, FUEL	1	1	1	1	1	10265-	V	
22	37862-11500		PIPE, FUEL	1	1	1	1	1			
23	37736-01500		SPACER	1	1	1	1	1			
24	37862-01600		CPIPE, FUEL, R.H A10, A30	1	1	1	1	1	@ 10180		
	37862-11600N1C		PIPE, FUEL, R.H A10, A30	1	1	1	1	1	10181@@ 10264	V	
	37862-11601N2		PIPE, FUEL, R.H A10, A30	1	1	1	1	1	10265@	V	
25	37862-03600		CPIPE, FUEL, R.H A11, A31	1	1	1	1	1	- 10088		
	37862-2360031C		PIPE, FUEL, R.H A11, A31	1	1	1	1	1	@ 10180		
	37862-33600N2C		PIPE, FUEL, R.H A11, A31	1	1	1	1	1	10181@@ 10264	V	
	37862-33601N3		PIPE, FUEL, R.H A11, A31	1	1	1	1	1	10265@	V	
26	37862-01700		CPIPE, FUEL, R.H A10, A30	1	1	1	1	1	@ 10038		
	37862-11700N1		PIPE, FUEL, R.H A10, A30	1	1	1	1	1	10039@		
27	37862-03700		CPIPE, FUEL, R.H A11, A31	1	1	1	1	1	@ 10038		
	37862-13700N1		PIPE, FUEL, R.H A11, A31	1	1	1	1	1	10039@		
	37261-01700		CCLAMP	4	4	4	4	4	@ 10044A		
	37261-01700	1	CLAMP	6	6	6	6	6	10045@	A	
29	37261-01800		SEAT	8	8	8	8	8			
30	F1805-10030		OBOLT, W/WASHER B/W	4	4	4	4	4	@ 10050A		

62-01 ヒュエル フィルタ パイピング
FUEL FILTER PIPING

-182-

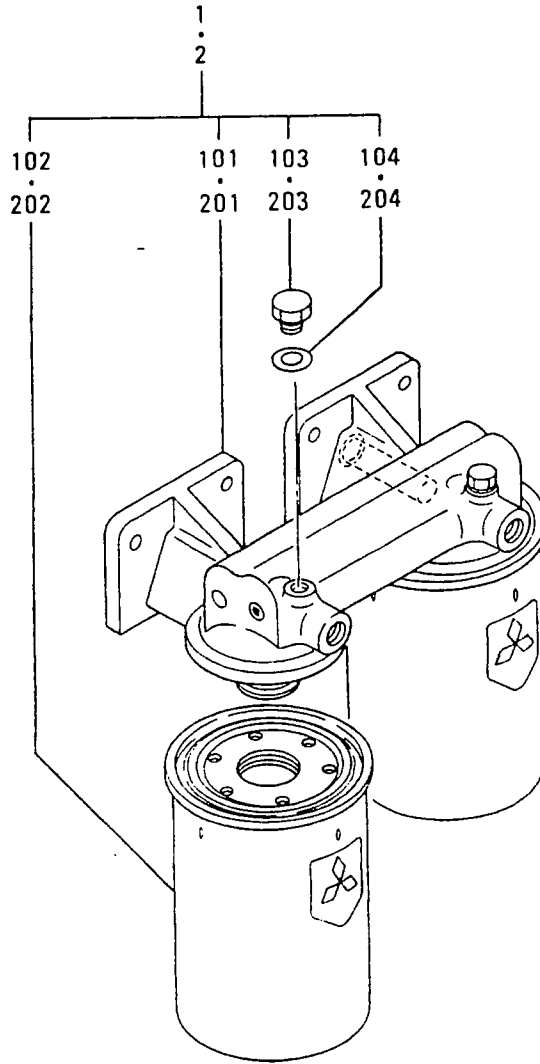


62-01 ヒュイル フィルタ ハイピソク
FUEL FILTER PIPING

-183-

見出 番号 REF. NO.	部品番号 PART NO.	代 表 記 号 RSC /EN PQQ	部品名称 および 記事・仕様記号 PART NAME & DESCRIPTION	型式 個数 MODEL&QTY						適用 号 機 APPLICABLE SERIAL NO. FROM@--@UPTORD	新 区 域 MV /R
				PT	PTA	PTK	MP- TA	MP- TK			
30	F1805-10030	1	BOLT,W/WASHER B/W	2	2	2	2	2	10051@	A	
31	F1035-10035		ABOLT	2	2	2	2	2	10051@	A	
32	F2500-10000		WASHER, PLAIN @ 10050A	4	4	4	4	4			
	F2500-10000	1	WASHER, PLAIN	6	6	6	6	6	10051@	A	
33	F2515-10000		AWASHER, SPRING	2	2	2	2	2	10051@	A	
34	37762-01800		DSTAY @ 10044	2	2	2	2	2			
35	F2300-10000		ANUT	2	2	2	2	2	10051@	A	
36	37762-00400		CBRACKET, FUEL FILTER B40 @ 10264	1	1	1	1	1			
	37762-10400	31	BRACKET, FUEL FILTER B40	1	1	1	1	1		V	
37	48291-02300		APIPE, FUEL, L.H	1	1	1	1	1	10039@		
38	48291-02400		APIPE, FUEL, R.H	1	1	1	1	1	10039@		
39	37561-03700		ASPACER	2	2	2	2	2	10039@		
40	37762-22100		CSTAY, PIPE A10, A30	2	2	2	2	2	10181@@ 10264	V	
	37762-22100		CSTAY, PIPE A11, A31	2	2	2	2	2	10181@@ 10264	V	
	37762-32100	N1	STAY, PIPE A10, A30	3	3	3	3	3	10265@	V	
	37762-32100	N1	STAY, PIPE A11, A31	3	3	3	3	3	10265@	V	
41	F1035-14025		ABOLT A10, A30	3	3	3	3	3	10181@	AV	
	F1035-14025		ABOLT A11, A31	3	3	3	3	3	10181@	AV	
42	F2515-14000		AWASHER, SPRING A10, A30	3	3	3	3	3	10181@	AV	
	F2515-14000		AWASHER, SPRING A11, A31	3	3	3	3	3	10181@	AV	
	F1805-10016		ABOLT, W/WASHER B/W A10, A30	4	4	4	4	4	10181@	AV	
	F1805-10016		ABOLT, W/WASHER B/W A11, A31	4	4	4	4	4	10181@	AV	
44	37862-14100		DSTAY, PIPE A10, A30	1	1	1	1	1	10181@@ 10264	V	
	37862-14100		DSTAY, PIPE A11, A31	1	1	1	1	1	10181@@ 10264	V	
45	37862-04200		ASTAY, FUEL PIPE A10, A30	1	1	1	1	1	10181@	V	
	37862-04200		ASTAY, FUEL PIPE A11, A31	1	1	1	1	1	10181@	V	
46	F1805-12025		ABOLT, W/WASHER B/W A10, A30	1	1	1	1	1	10181@	AV	
	F1805-12025		ABOLT, W/WASHER B/W A11, A31	1	1	1	1	1	10181@	AV	

62-02 ヒュイル フィルタ (スタンダード)
FUEL FILTER (STD)



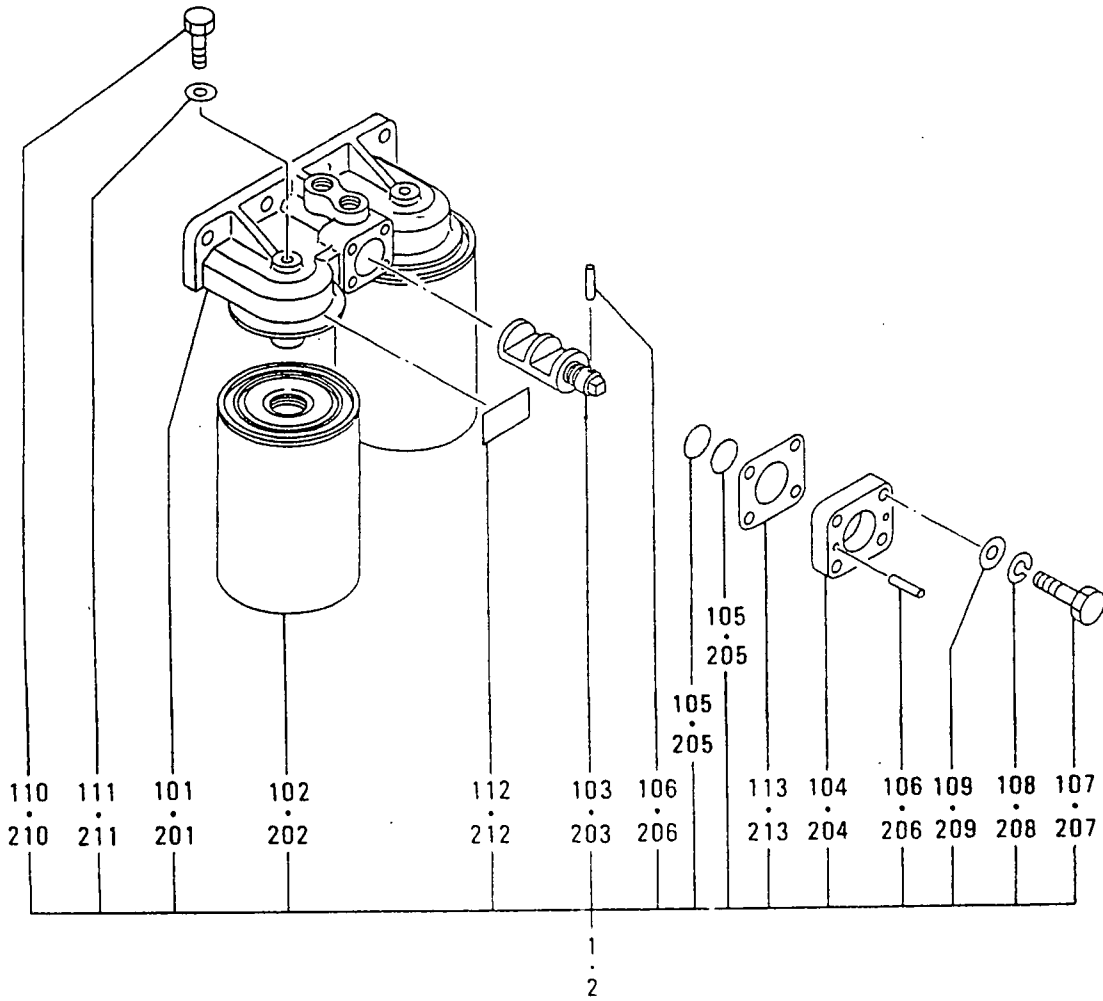
62-02 ヒュイル フィルタ (スタンダード)
FUEL FILTER (STD)

-185-

見出 番号 REF. -NO.	部品番号 PART NO.	代 記 号 R S C / E N P Q G	部品名称 および 記事・仕様記号 PART NAME & DESCRIPTION	型式 個数 MODEL&QTY					適用号機 APPLICABLE SERIAL NO. FROM@--@UPTOR	機 種 M V / R D
				PT	PTA	TK	MP	MP		
1	37562-20100		FILTER ASSY, FUEL A10	2	2	2	2	2	@ 10342	
	37562-30100	31	FILTER ASSY, FUEL A10	2	2	2	2	2		V
101	37562-10111		BRACKET ASSY A10	2	2	2	2	2		
102	32562-20300		ELEMENT, CARTRIDGE A10	4	4	4	4	4	@ 10342	
	32562-30300	31	ELEMENT, CARTRIDGE A10	4	4	4	4	4		V
103	32562-00115		PLUG, AIR A10	2	2	2	2	2		
104	05946-00801		WASHER, SEALING A10	2	2	2	2	2		A
2	37562-20500		FILTER ASSY, FUEL A30	2	2	2	2	2	@ 10342	
	37562-30500	31	FILTER ASSY, FUEL A30	2	2	2	2	2		V
201	37562-10111		BRACKET ASSY A30	2	2	2	2	2		
202	32562-20200		ELEMENT, CARTRIDGE A30	4	4	4	4	4	@ 10342	
	32562-30200	31	ELEMENT, CARTRIDGE A30	4	4	4	4	4		V
203	32562-00115		PLUG, AIR A30	2	2	2	2	2		
204	05946-00801		WASHER, SEALING A30	2	2	2	2	2		A

62-03 ヒュイル フィルタ (キリカエ シキ)
 FUEL FILTER (SWITCHOVER TYPE)

-186-



62-03 ヒュイル フィルタ (キリカI シキ)
FUEL FILTER (SWITCHOVER TYPE)

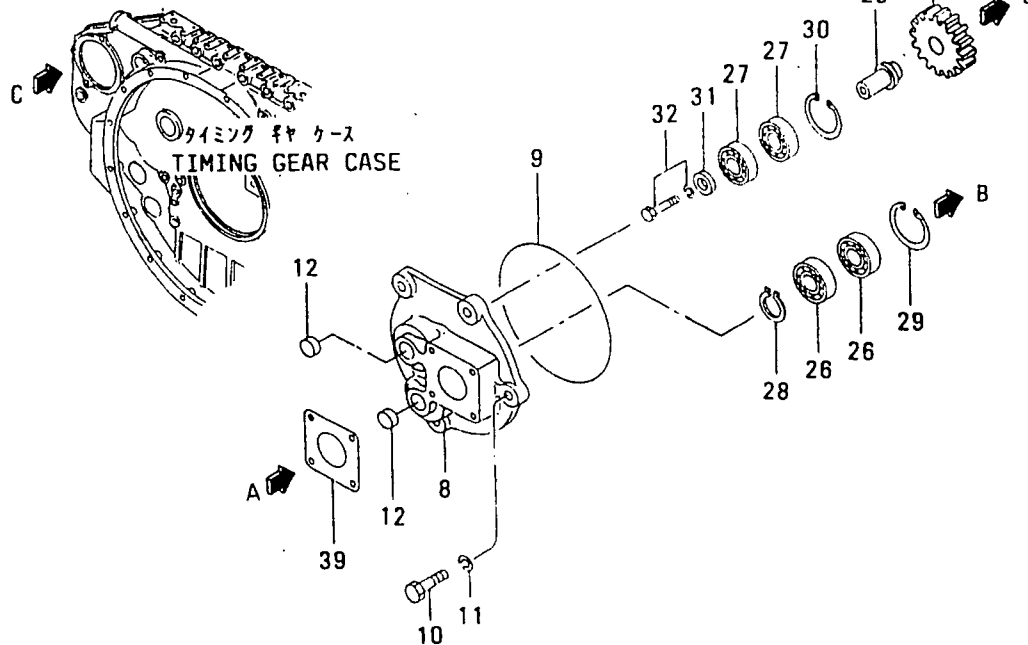
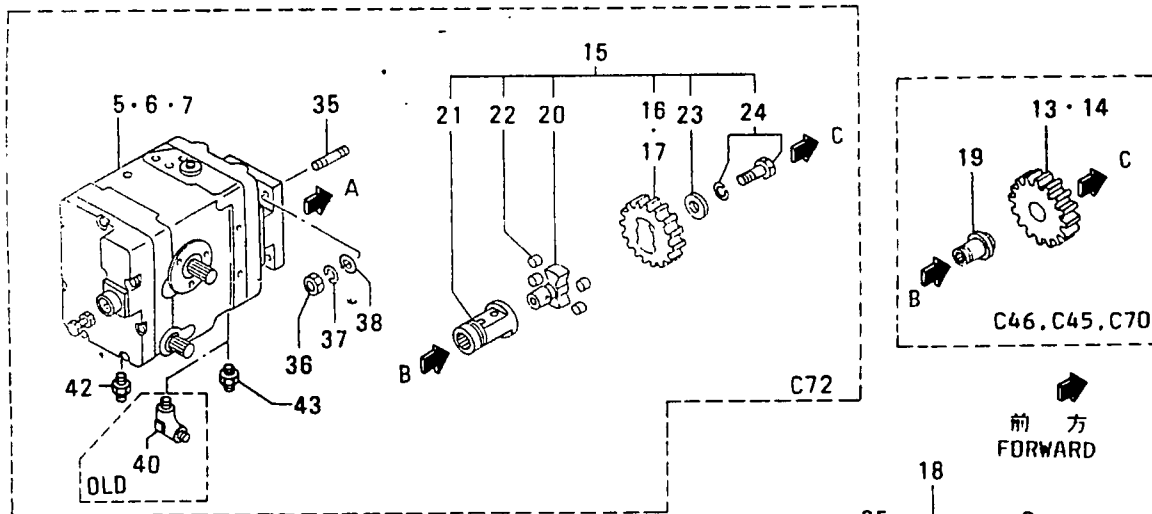
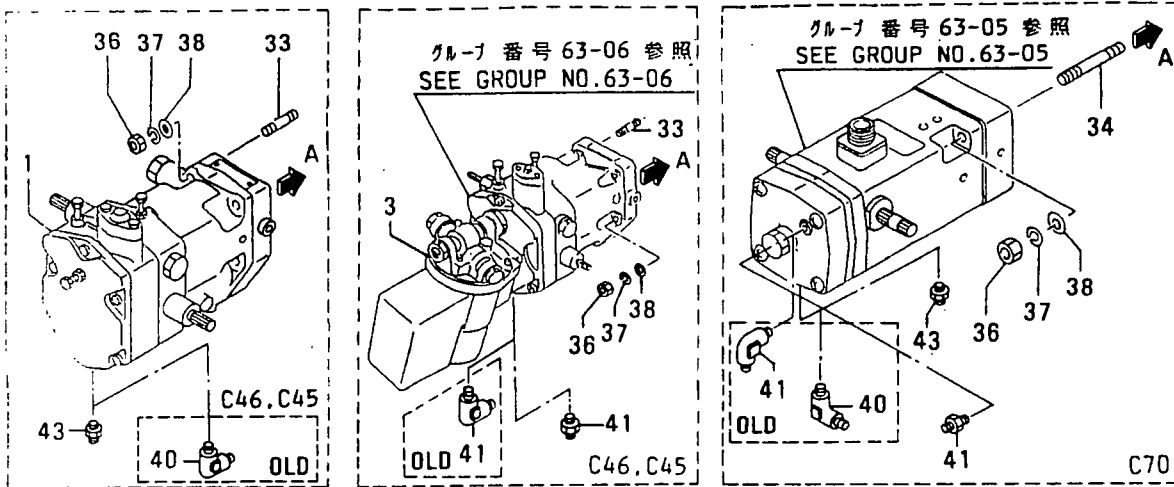
-187-

見出 番号 REF. -NO.	部品番号 PART NO.	代 記 号 RSC /EN PQQ	部品名称 および 記事・仕様記号 PART NAME & DESCRIPTION	型式 個数 MODEL&QTY					適用号機 APPLICABLE SERIAL NO. FROM@--@UPTO	機 種 MV /R ORD
				PT	PTA	PTK	MP- TA	MP- TK		
1	37562-20800		CFILTER ASSY, FUEL A11	2	2	2	2	2	@ 10342	
	37562-20801	R1C	CFILTER ASSY, FUEL A11	2	2	2	2	2	@ 10342	V
	37562-30800	32	FILTER ASSY, FUEL A11	2	2	2	2	2		V
101	37562-00811		BRACKET ASSY A11	2	2	2	2	2		
102	32562-20300		CELEMENT, CARTRIDGE A11	4	4	4	4	4	@ 10342	
	32562-30300	31	ELEMENT, CARTRIDGE A11	4	4	4	4	4		V
103	37562-00812		COCK A11	2	2	2	2	2		
104	37562-00813		COVER A11	2	2	2	2	2		
105	F3150-01400		O-RING A11	4	4	4	4	4		A
106	36240-05800		PIN, STRAIGHT A11	6	6	6	6	6		
107	37562-00814		BOLT A11	8	8	8	8	8		A
108	F2515-08000		WASHER, SPRING A11	8	8	8	8	8		A
109	F2500-08000		WASHER, PLAIN A11	8	8	8	8	8		A
110	32562-00115		PLUG, AIR A11	4	4	4	4	4		
111	05946-00801		WASHER, SEALING A11	4	4	4	4	4		A
112	*		PLATE, CAUTION A11	2	2	2	2	2		
113	37562-00816		GASKET A11	2	2	2	2	2		A
2	37562-20900		CFILTER ASSY, FUEL A31	2	2	2	2	2	@ 10342	
	37562-20901	R1C	CFILTER ASSY, FUEL A31	2	2	2	2	2	@ 10342	V
	37562-30900	32	FILTER ASSY, FUEL A31	2	2	2	2	2		V
201	37562-00811		BRACKET ASSY A31	2	2	2	2	2		
202	32562-20200		CELEMENT, CARTRIDGE A31	4	4	4	4	4	@ 10342	
	32562-30200	31	ELEMENT, CARTRIDGE A31	4	4	4	4	4		V
203	37562-00812		COCK A31	2	2	2	2	2		
204	37562-00813		COVER A31	2	2	2	2	2		
205	F3150-01400		O-RING A31	4	4	4	4	4		A
206	36240-05800		PIN, STRAIGHT A31	6	6	6	6	6		
207	37562-00814		BOLT A31	8	8	8	8	8		A
208	F2515-08000		WASHER, SPRING A31	8	8	8	8	8		A
209	F2500-08000		WASHER, PLAIN A31	8	8	8	8	8		A
210	32562-00115		PLUG, AIR A31	4	4	4	4	4		
211	05946-00801		WASHER, SEALING A31	4	4	4	4	4		A
212	*		PLATE, CAUTION A31	2	2	2	2	2		
213	37562-00816		GASKET A31	2	2	2	2	2		A

カハナドライブ
GOVERNOR DRIVE

63-01

-188-

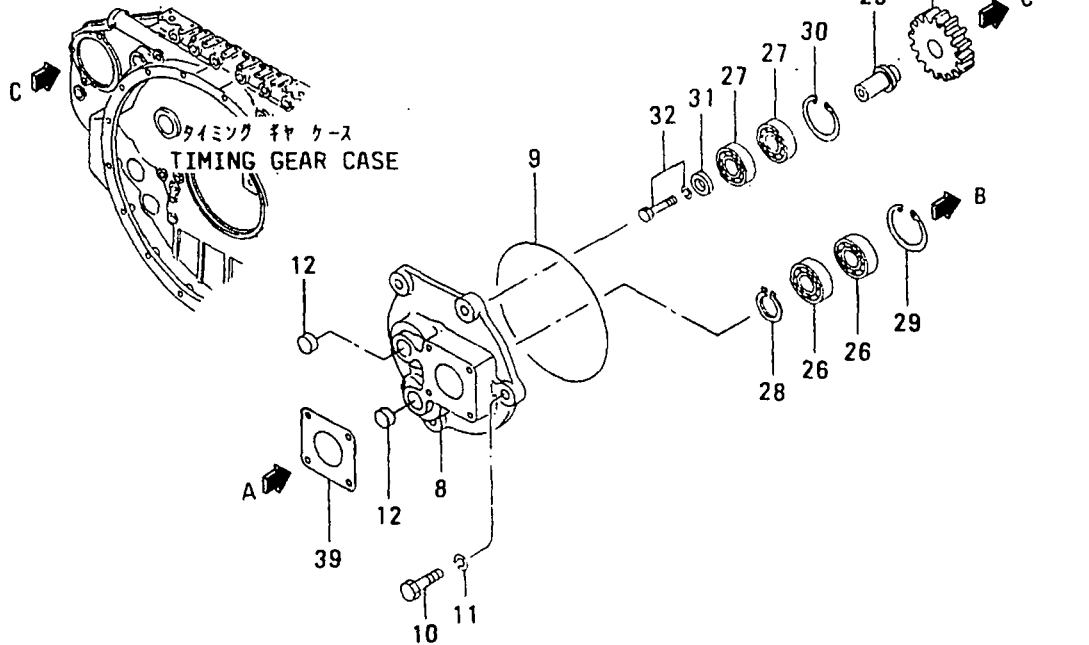
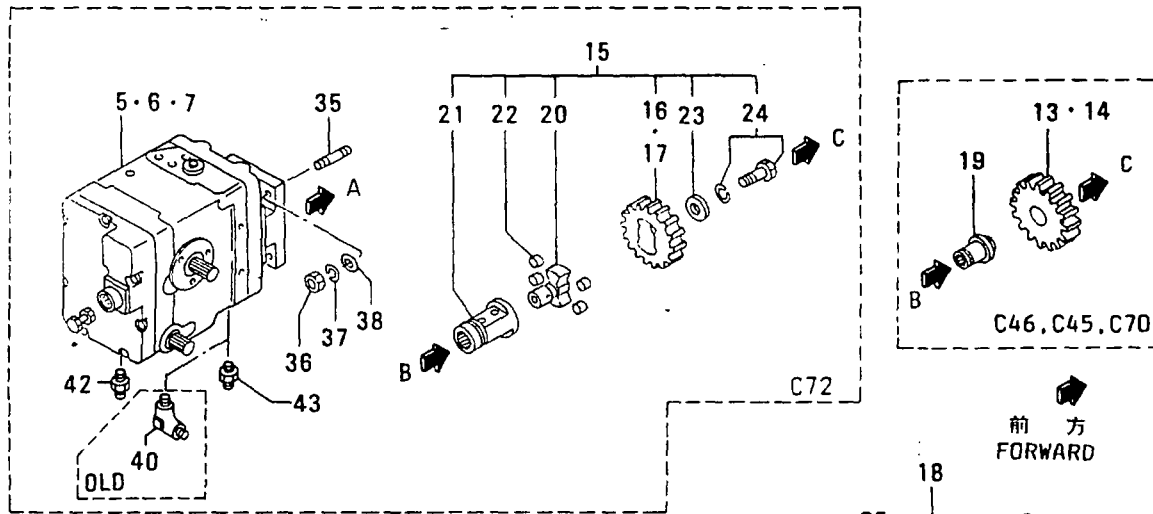
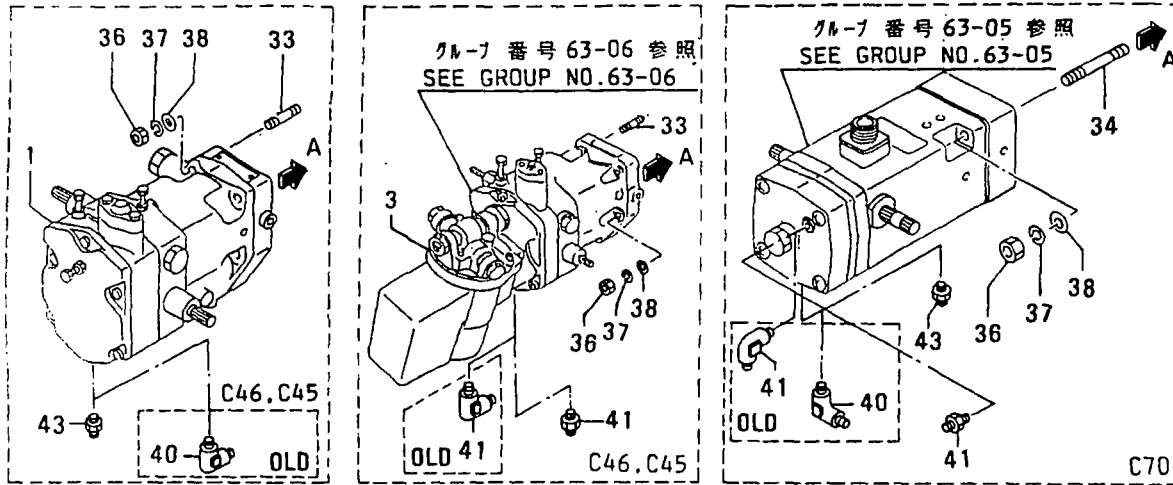


63-01 ガバナトドライブ
GOVERNOR DRIVE

-189-

見出 番号 REF. -INC.	部品番号 PART NO.	代 記 号 RSC /EN PQG	部品名称 および 記事・仕様記号 PART NAME & DESCRIPTION	型式 個数 MODEL&QTY					適用号機 APPLICABLE SERIAL NO.			
				PT	PTA	PTK	MP- TA	MP- TK		FROM@--@UPTO	機 種 M/V /R ORD	
1	04251-10000		GOVERNOR ASSY,PSG C46,C45	W/O MOTOR	1	1	1	1	1			
3	04250-95000		GOVERNOR ASSY,PSG C46,C45	W/MOTOR(DC24V)	1	1	1	1	1			
5	04250-90440		GOVERNOR ASSY,EGB-2P C72	W/O MOTOR	1	1	1	.	.			
6	04250-91440		GOVERNOR ASSY,EGB-2P C72	W/MOTOR(DC24V)	1	1	1	.	.			
7	04250-92440		GOVERNOR ASSY,EGB-2P C72	W/MOTOR(AC100V)	1	1	1	.	.			
8	37763-15100		CASE,DRIVE	C46,C45,C70,C72	1	1	1	1	1			
9	F3153-14500		O-RING	C46,C45,C70,C72	1	1	1	1	1			A
10	F1035-12035		BOLT	C46,C45,C70,C72	4	4	4	4	4			A
11	F2515-12000		WASHER,SPRING	C46,C45,C70,C72	4	4	4	4	4			A
12	04826-22000		CAP,SEALING	C46,C45,C70,C72	2	2	2	2	2			
13	37563-13200		GEAR,DRIVE	Z=12 C45	1	1	1	1	1			
14	37563-13300		GEAR,DRIVE	Z=15 C46,C70	1	1	1	1	1			
15	37563-16000		GEAR ASSY,DRIVE	C72	1	1	1	.	.			
16	37563-16200		GEAR,DRIVE	-1450RPM Z=12	1	1	1	.	.			
	37563-16300		GEAR,DRIVE	1451RPM- Z=15	1	1	1	.	.			
18	37563-13400		GEAR,IDLER	Z=18 C46,C45	1	1	1	1	1			
19	37563-03501		SHAFT,DRIVE	C46,C45,C70	1	1	1	1	1			
20	37563-16400		SHAFT,DRIVE	C72	1	1	1	.	.			
21	37563-16500		SHAFT,DRIVE	C72	1	1	1	.	.			
22	37563-06600		RUBBER	C72	4	4	4	.	.			
23	50094-06400		WASHER	C72	1	1	1	.	.			
24	F1805-10020		BOLT,W/WASHER	B/W C72	1	1	1	.	.			A
25	37563-03600		SHAFT,IDLER	C46,C45,C70,C72	1	1	1	1	1			
26	F8006-06205		BEARING,BALL	C46,C45,C70,C72	2	2	2	2	2			A
27	F8006-06204		BEARING,BALL	C46,C45,C70,C72	2	2	2	2	2			A
28	F3200-02500		RING,SNAP	C46,C45,C70,C72	1	1	1	1	1			A
29	F3202-05200		RING,SNAP	C46,C45,C70,C72	1	1	1	1	1			A
30	F3202-04700		RING,SNAP	C46,C45,C70,C72	1	1	1	1	1			A
31	67352-01500		WASHER	C46,C45,C70,C72	1	1	1	1	1			A
32	F1805-08020		BOLT,W/WASHER	B/W C46,C45,C70	1	1	1	1	1			A
33	F1450-08045		STUD	C46,C45	4	4	4	4	4			
34	F1455-08055		STUD	C70	2	2	2	.	.			
35	F1455-08020		STUD	C72	4	4	4	.	.			
36	F2305-08000		NUT	C46,C45,C72	4	4	4	4	4			A
	F2305-08000		NUT	C70	2	2	2	.	.			A
37	F2515-08000		WASHER,SPRING	C46,C45,C72	4	4	4	4	4			A
	F2515-08000		WASHER,SPRING	C70	2	2	2	.	.			A
	F2500-08000		WASHER,PLAIN	C46,C45,C72	4	4	4	4	4			A
	F2500-08000		WASHER,PLAIN	C70	2	2	2	.	.			A
39	37463-11900		CPACKING	C46,C45,C70,C72	1	1	1	1	1			@ 10204A
	37463-21900	31	PACKING	C46,C45,C70,C72	1	1	1	1	1			AV

ガバナドライブ
GOVERNOR DRIVE

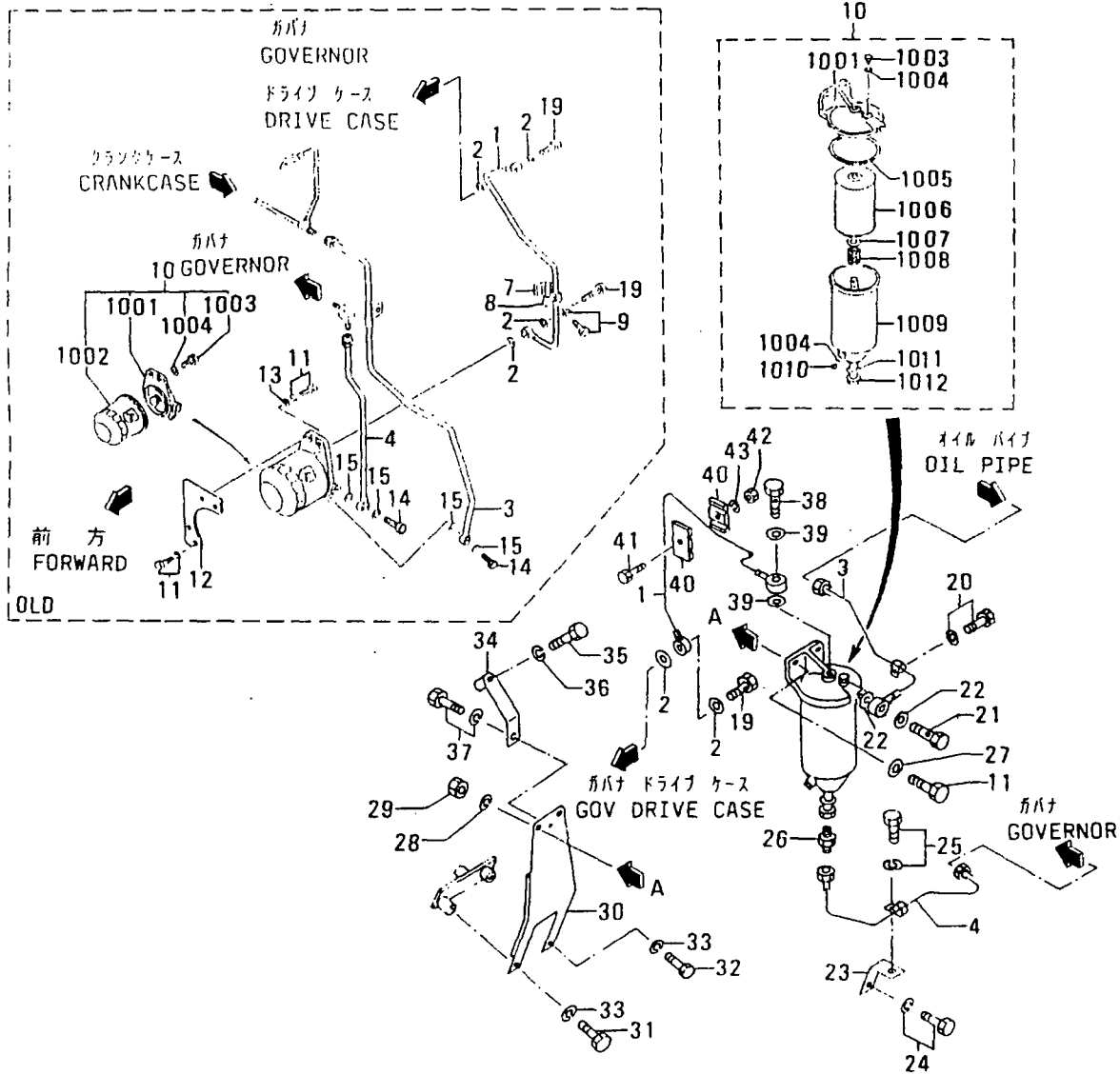
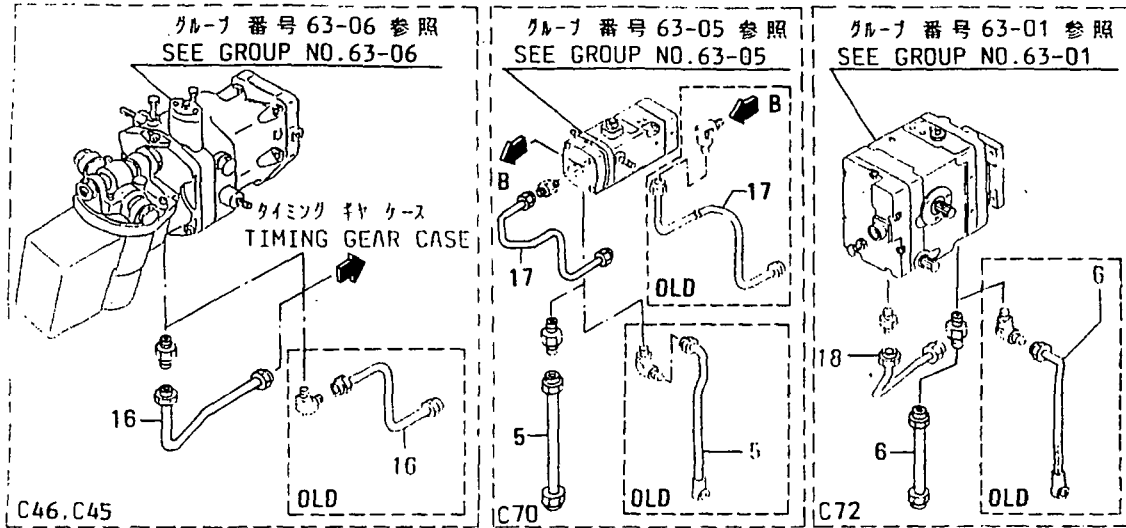


63-01 ガバナドライブ
GOVERNOR DRIVE

-191-

見出 番号 REF. NO.	部品番号 PART NO.	代 表 品 名 RSC /EN P/QG	部品名称 および 記事・仕様記号 PART NAME & DESCRIPTION	型式 個数 MODEL&QTY						適用号機 APPLICABLE SERIAL NO. FROM@--@UPTO	機 種 M/R
				PT	PTA	PTK	MP- TA	MP- TK			
40	F4560-06300		DELBOW C46,C45	1	1	1	1	1		- 10264	
	F4560-06300		DELBOW C70,C72	1	1	1	.	.		- 10264	
41	F4560-10000		CELBOW C46,C45	1	1	1	1	1		- 10264	
	F4560-10000		CELBOW C70	1	1	1	.	.		@ 10187	
	F4540-10000N1		CONNECTOR C46,C45	1	1	1	1	1		10265-	M
	37736-08500N1		CONNECTOR C70	1	1	1	.	.		10188@	M
42	F4540-10000		CONNECTOR C72	1	1	1	.	.		@ 10187	M
	37736-08500N1		CONNECTOR C72	1	1	1	.	.		10188@	M
43	F4540-06300		CONNECTOR C46,C45,C70,C72	1	1	1	1	1		10265-	M

63-02 カハナ オイル パイプ GOVERNOR OIL PIPE



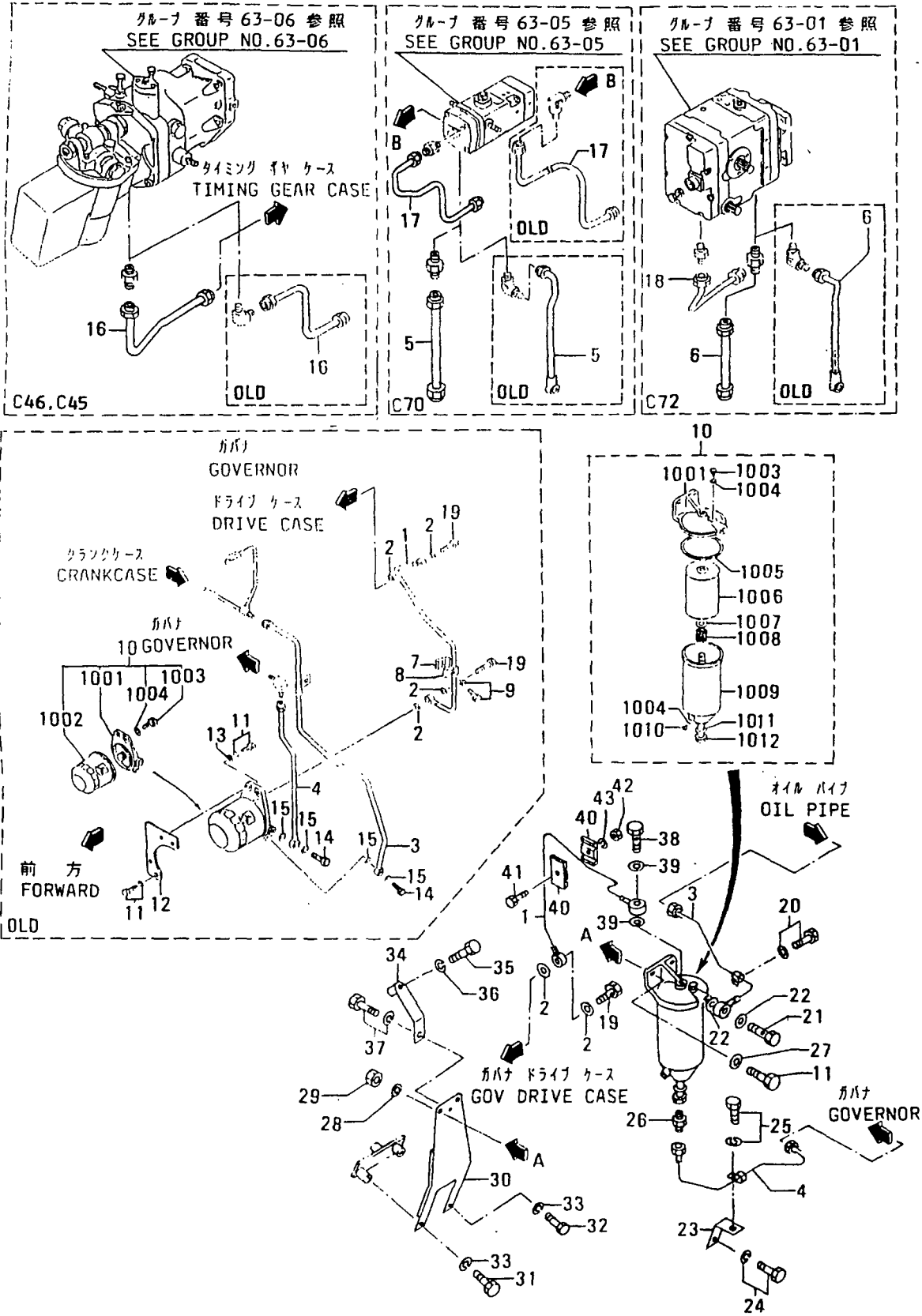
63-02 GOVERNOR OIL PIPE

-193-

見出番号 REF. NO.	部品番号 PART NO.	部品名称 および 記事・仕様記号 PART NAME & DESCRIPTION	型式 MODEL&QTY					適用号機 APPLICABLE SERIAL NO. FROM@--@UPTO	機 M V R D	
			PT	PTA	PTK	MP- TA	MP- TK			
			個数							
1	37736-08300	CPIPE,AIR PURGE	C46,C45,C70,C72	1	1	1	1	1	@ 10154	
	37736-18300N1	PIPE,AIR PURGE	C46,C45,C70,C72	1	1	1	1	1	10155@	
2	05946-00801	QWASHER,SEALING	C46,C45,C70,C72	4	4	4	4	4	@ 10154A	
	05946-00801	1 WASHER,SEALING	C46,C45,C70,C72	2	2	2	2	2	10155@	A
3	37736-27400	CPIPE,OIL	C46,C45,C70,C72	1	1	1	1	1	@ 10154	
	37736-37400N1	PIPE,OIL	C46,C45,C70,C72	1	1	1	1	1	10155@	
4	37736-17500	CPIPE,OIL	C46,C45	1	1	1	1	1	@ 10154	
	37736-27500N1	CPIPE,OIL	C46,C45	1	1	1	1	1	10155@- 10264	
	37736-37500N2	PIPE,OIL	C46,C45	1	1	1	1	1	10265-	V
5	37736-17700	CPIPE,OIL	C70	1	1	1	.	.	@ 10154	
	37736-27700N1	CPIPE,OIL	C70	1	1	1	.	.	10155@- 10264	
	37736-37700N2	PIPE,OIL	C70	1	1	1	.	.	10265-	V
6	37736-18100	CPIPE,OIL	C72	1	1	1	.	.	@ 10154	
	37736-28100N1	CPIPE,OIL	C72	1	1	1	.	.	10155@- 10264	
	37736-38100N2	PIPE,OIL	C72	1	1	1	.	.	10265-	V
7	MH020258	DCLAMP	C46,C45,C70,C72	1	1	1	1	1	@ 10154	
8	MH020259	DCLAMP	C46,C45,C70,C72	1	1	1	1	1	@ 10154	
9	F1805-06025	DBOLT,W/WASHER	B/W C46,C45,C70	1	1	1	1	1	@ 10154A	
		C72								
10	37563-00070	CFILTER ASSY,GOV OIL	C46,C45,C70,C72	1	1	1	1	1	@ 10154	
	37540-08500N1	FILTER ASSY,GOV OIL	C46,C45,C70,C72	1	1	1	1	1	10155@	
1001	*	BRACKET	C46,C45,C70,C72	1	1	1	1	1		
1002	37563-07100	DELEMENT	C46,C45,C70,C72	1	1	1	1	1	@ 10154A	
1003	MH037084	PLUG,AIR	C46,C45,C70,C72	1	1	1	1	1		
1004	MH035067	QPACKING	C46,C45,C70,C72	1	1	1	1	1	@ 10154A	
	MH035067	1 PACKING	C46,C45,C70,C72	2	2	2	2	2	10155@	A
1005	ME040245	APACKING	C46,C45,C70,C72	1	1	1	1	1	10155@	
1006	37540-08511	AELEMENT	C46,C45,C70,C72	1	1	1	1	1	10155@	A
1007	ME040249	ASEAT,SPRING	C46,C45,C70,C72	1	1	1	1	1	10155@	
1008	ME040248	ASPRING	C46,C45,C70,C72	1	1	1	1	1	10155@	
1009	ME040-24401	ACASE ASSY	C46,C45,C70,C72	1	1	1	1	1	10155@	
1010	*	PLUG,DRAIN	C46,C45,C70,C72	1	1	1	1	1		
1011	MH035070	APACKING	C46,C45,C70,C72	1	1	1	1	1	10155@	A
1012	*	BOLT,CENTER	C46,C45,C70,C72	1	1	1	1	1		
11	F1805-10030	CBOLT,W/WASHER	B/W C46,C45,C70	4	4	4	4	4	@ 10154A	
		C72								
	F1035-10030N1	BOLT	C46,C45,C70,C72	2	2	2	2	2	10155@	A
12	37763-05200	CSTAY,OIL FILTER	C46,C45,C70,C72	1	1	1	1	1	@ 10154	
	37763-05201R1D	STAY,OIL FILTER	C46,C45,C70,C72	1	1	1	1	1	@ 10154	
13	F2500-10000	DWASHER,PLAIN	C46,C45,C70,C72	2	2	2	2	2	@ 10154A	
14	F4610-14000	DBOLT,EYE	C46,C45,C70,C72	2	2	2	2	2	@ 10154A	
15	05946-01401	DWASHER,SEALING	C46,C45,C70,C72	4	4	4	4	4	@ 10154A	
16	37736-08400	CPIPE,DRAIN	C46,C45	1	1	1	1	1	- 10264	
	37736-18400N1	PIPE,DRAIN	C46,C45	1	1	1	1	1	10265-	V
17	37736-07800	CPIPE,DRAIN	C70	1	1	1	.	.	@ 10187	
	37736-17800N1	PIPE,DRAIN	C70	1	1	1	.	.	10188@	V
18	37736-08200	PIPE,DRAIN	C72	1	1	1	.	.		
19	37736-07900	QBOLT,EYE	C46,C45,C70,C72	2	2	2	2	2	@ 10154A	
	37736-07900	1 BOLT,EYE	C46,C45,C70,C72	1	1	1	1	1	10155@	A
20	F1805-10016	ABOLT,W/WASHER	B/W C46,C45,C70	1	1	1	1	1	10155@	A

63-02 カハナ オイルパイプ
GOVERNOR OIL PIPE

-194-



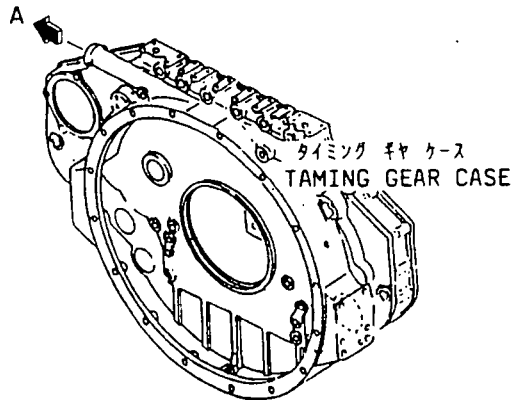
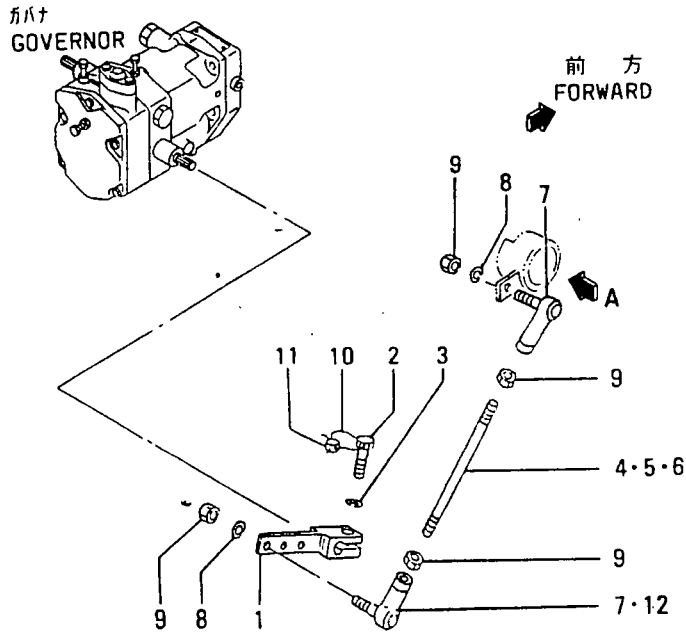
63-02 ガバナ オイル パイプ
GOVERNOR OIL PIPE

-195-

見出 番号 REF. -NO.	部品番号 PART NO.	代 記 号 RISC /EN PIQG	部品名称 および 記事・仕様記号 PART NAME & DESCRIPTION	型式 個数 MODEL&QTY					適用 号 機 APPLICABLE SERIAL NO. FROM@--@UPTO	新 区 別 M/V /R RD
				PT	PTA	PTK	MP- TA	MP- TK		
20			C72							
21	37563-07600		ABOLT,EYE C46,C45,C70,C72	1	1	1	1	1	10155@	
22	05946-01401		AWASHER,SEALING C46,C45,C70,C72	2	2	2	2	2	10155@	
23	37763-05400		ASTAY C46,C45,C70,C72	1	1	1	1	1	10155@	
24	F1805-12030		ABOLT,W/WASHER B/W C46,C45,C70	1	1	1	1	1	10155@	
25	F1805-10016		ABOLT,W/WASHER B/W C46,C45,C70	1	1	1	1	1	10155@	
26	F4540-06300		ACONNECTOR C46,C45,C70,C72	1	1	1	1	1	10155@	
27	F2500-10000		AWASHER,PLAIN C46,C45,C70,C72	2	2	2	2	2	10155@	
28	F2515-10000		AWASHER,SPRING C46,C45,C70,C72	2	2	2	2	2	10155@	
29	F2300-10000		ANUT C46,C45,C70,C72	2	2	2	2	2	10155@	
30	37763-05201		ASTAY,FILTER C46,C45,C70,C72	1	1	1	1	1	@ 10154	
31	F1035-12120		ABOLT C46,C45,C70,C72	1	1	1	1	1	10155@	
32	F1035-12070		ABOLT C46,C45,C70,C72	1	1	1	1	1	10155@	
33	F2515-12000		AWASHER,SPRING C46,C45,C70,C72	2	2	2	2	2	10155@	
34	37763-05300		ASTAY,OIL TANK C46,C45,C70,C72	1	1	1	1	1	10155@	
35	F1035-10085		ABOLT C46,C45,C70,C72	1	1	1	1	1	10155@	
36	F2515-10000		AWASHER,SPRING C46,C45,C70,C72	1	1	1	1	1	10155@	
37	F1805-10016		ABOLT,W/WASHER B/W C46,C45,C70	1	1	1	1	1	10155@	
38	F4610-14000		ABOLT,EYE C46,C45,C70,C72	1	1	1	1	1	10155@	
39	05946-01401		AWASHER,SEALING C46,C45,C70,C72	2	2	2	2	2	10155@	
40	MHO21219		ACLAMP C46,C45,C70,C72	4	4	4	4	4	10155@	
41	F1035-06030		ABOLT C46,C45,C70,C72	2	2	2	2	2	10155@	
42	F2300-06000		ANUT C46,C45,C70,C72	2	2	2	2	2	10155@	
43	F2515-06000		AWASHER,SPRING C46,C45,C70,C72	2	2	2	2	2	10155@	

63-03 カバナコントロール(ソノ1)
GOVERNOR CONTROL (PART-1)

-196-

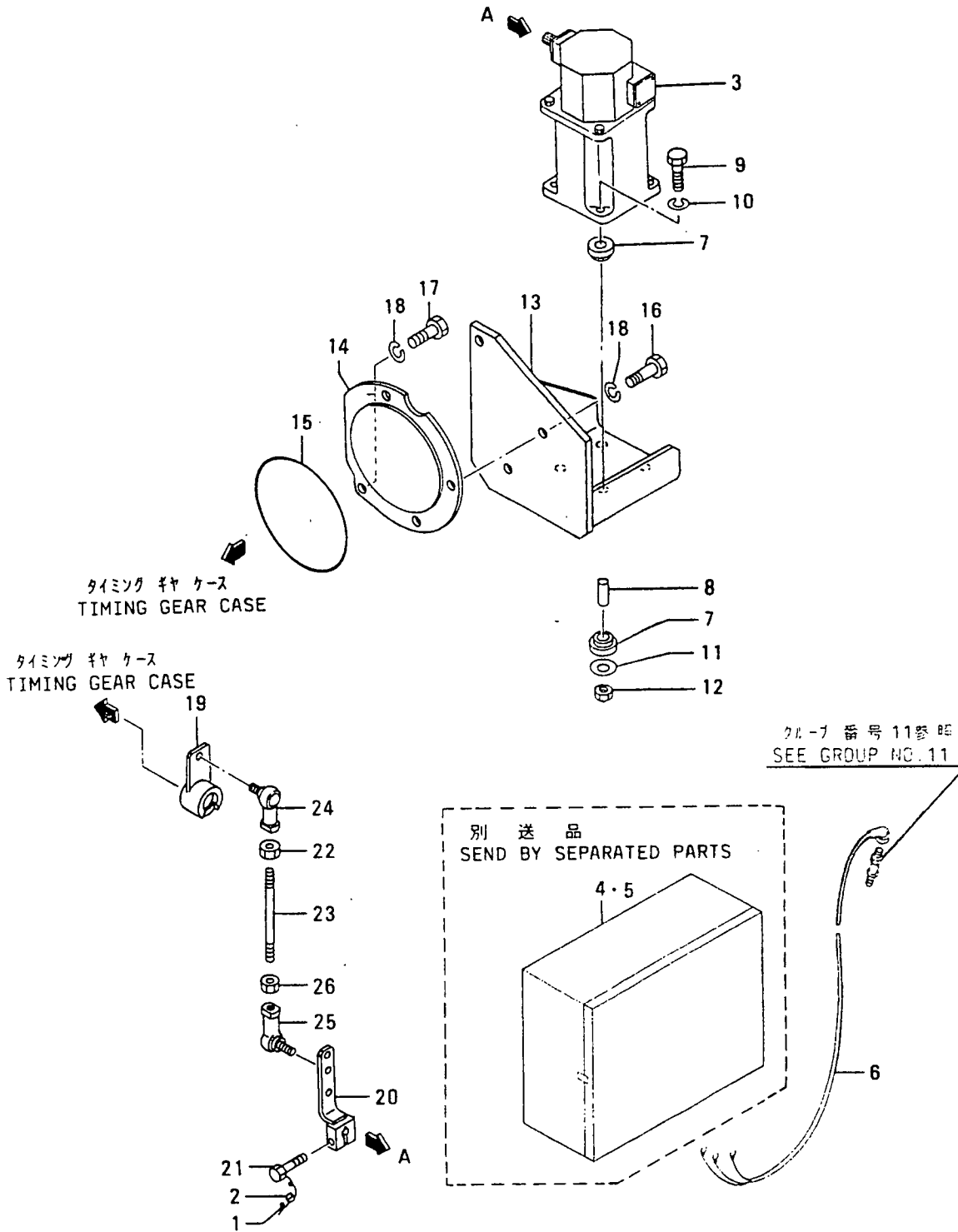


63-03 カハナ コントロール(ソノ 1)
GOVERNOR CONTROL (PART-1)

-197-

見出 番号 REF. -NO.	部品番号 PART NO.	代交記 種別号 RSC /EN PQQ	部品名称 および 記事・仕様記号 PART NAME & DESCRIPTION	型式 個数 MODEL&QTY					適用号機 APPLICABLE SERIAL NO. FROM@--@UPTORD	機 種 M V /R D
				PT	PTA	PTK	MP	MP-		
1	37563-14500		LEVER, GOVERNOR C46, C45, C70, C72	1	1	1	1	1		
2	F1115-08025		BOLT C46, C45, C70, C72	1	1	1	1	1		
3	F2515-08000		WASHER, SPRING C46, C45, C70, C72	1	1	1	1	1		
4	05901-08130		CROD C46, C45	1	1	1	1	1	@ 10352	A
	05901-08150		ROD C46, C45	1	1	1	1	1	10353@	V
5	05901-08120		CROD C70	1	1	1	.	.	@ 10352	
	05901-08150		ROD C70	1	1	1	.	.	10353@	V
6	05901-08130		CROD C72	1	1	1	.	.	@ 10352	
	05902-08160		ROD C72	1	1	1	.	.	10353@	V
7	08223-10800		CJOINT, BALL C46, C45, C70	2	2	2	2	2	@ 10320	
	08223-10800		CJOINT, BALL C72	2	2	2	.	.	@ 10320	
	35A61-28600	3	JOINT, BALL C46, C45, C70	2	2	2	2	2		AV
	35A61-28600	3	JOINT, BALL C72	2	2	2	.	.	@ 10352	AV
	35A61-28600	2	JOINT, BALL C72	1	1	1	.	.	10353@	AV
8	F2515-08000		WASHER, SPRING C46, C45, C70, C72	2	2	2	2	2		A
9	F2300-08000		NUT C46, C45, C70, C72	4	4	4	4	4		A
10	34461-07700		WIRE, SEAL C46, C45, C70, C72, C80	1	1	1	1	1		
11	48000-96600		SEAL C46, C45, C70, C72, C80	1	1	1	1	1		A
12	35A61-28700		AJOINT, BALL C72	1	1	1	.	.	10353@	AV

63-04 カハナ コントロール(ソノ 2)
GOVERNOR CONTROL (PART-2)



63-04 カハナ コントロ-ル(ソノ 2)
GOVERNOR CONTROL (PART-2)

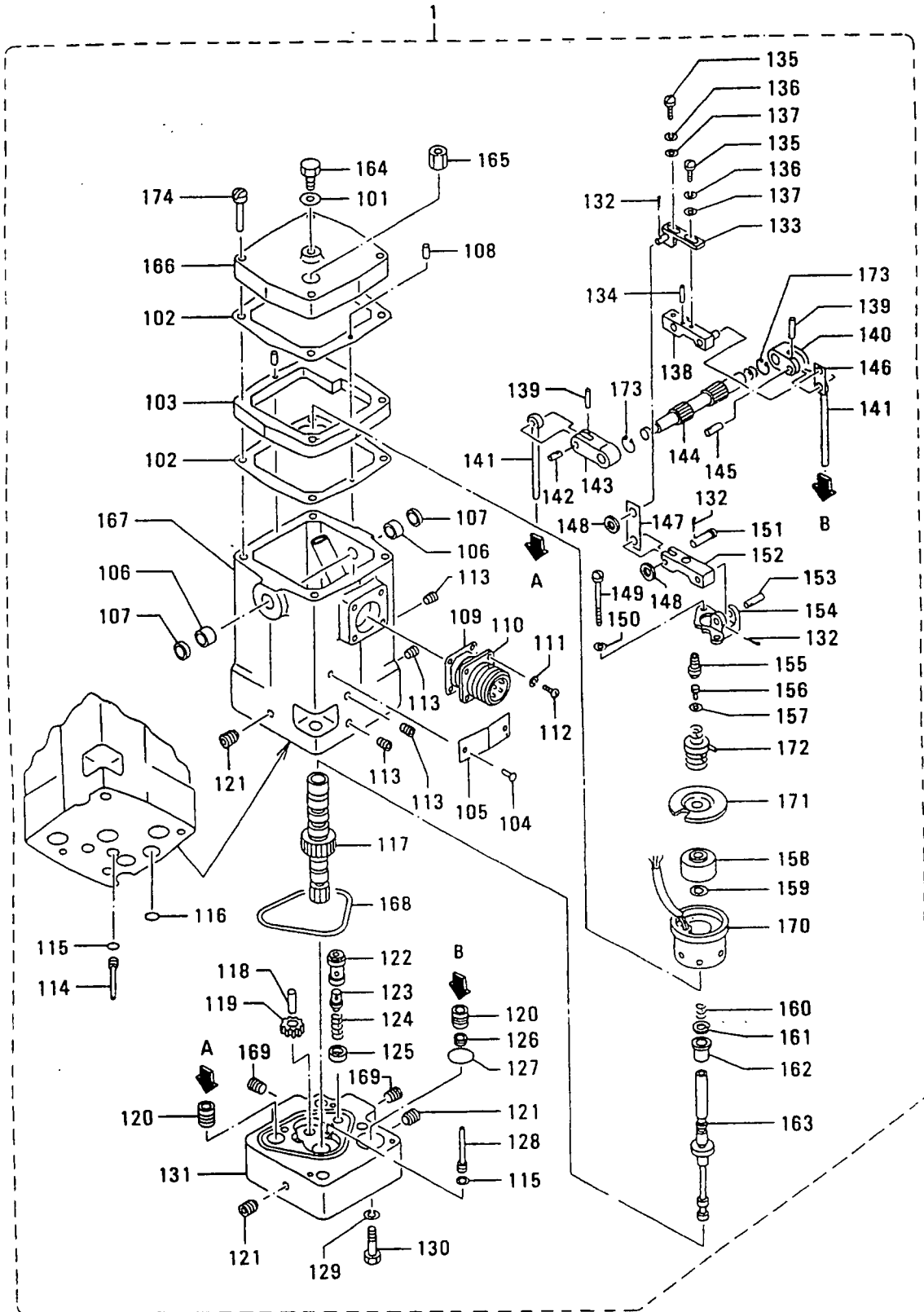
-199-

見出 番号 REF NO.	部品番号 PART NO.	代 記 号 R S C / E N P Q G	部品名称 および 記事・仕様記号 PART NAME & DESCRIPTION	型式 個数 MODEL&QTY						適用 号機		機 種 記 号 M V R O R D	
				PT	PTA	PTK	MP	MP	TA	TK	APPLICABLE SERIAL NO.		
											FROM@		--@UPTO
1	34461-07700		WIRE, SEAL C80	5	5	5	.	.					
2	48000-96600		SEAL C80	5	5	5	.	.			A		
3	04410-12100		ACTUATOR BARBER COLMAN C80	1	1	1	.	.					
4	04410-11500		BOX, CONTROL C80	1	1	1	.	.					
5	04410-11600		BOX, CONTROL C80	1	1	1	.	.					
6	04410-17200		CONNECTOR C80	1	1	1	.	.					
	04410-16500R1		CONNECTOR C80	1	1	1	.	.			V		
7	47500-34100		CUSHION, RUBBER C80	8	8	8	.	.					
8	47500-34200		SPACER C80	4	4	4	.	.					
9	F1035-06050		BOLT C80	4	4	4	.	.			A		
10	F2515-06000		WASHER, SPRING C80	4	4	4	.	.			A		
11	08302-06000		WASHER C80	4	4	4	.	.			A		
12	F2300-06000		NUT C80	4	4	4	.	.			A		
13	47520-31100		BRACKET, ACTUATOR C80	1	1	1	.	.					
14	47500-34400		COVER C80	1	1	1	.	.	@ 10285				
	47500-34401310		COVER C80	1	1	1	.	.	@ 10320		V		
	47500-3990032		COVER C80	1	1	1	.	.			V		
15	F3153-14500		O-RING C80	1	1	1	.	.			A		
16	F1035-12035		BOLT C80	3	3	3	.	.			A		
	F1035-12025		BOLT C80	1	1	1	.	.			A		
18	F2515-12000		WASHER, SPRING C80	4	4	4	.	.			A		
19	47520-30200		LEVER C80	1	1	1	.	.					
	47520-34400R1		LEVER C80	1	1	1	.	.			V		
20	47520-31200		LEVER C80	1	1	1	.	.					
21	F1115-08025		BOLT C80	1	1	1	.	.	@ 10154A				
	F1115-08025 1		BOLT C80	2	2	2	.	.	10155@		A		
22	F2300-08000		NUT C80	1	1	1	.	.			A		
23	05902-08060		ROD C80	1	1	1	.	.	@ 10352				
	05902-08095N1		ROD C80	1	1	1	.	.	10353@		V		
24	35A61-18600		JOINT, BALL C80	2	2	2	.	.	@ 10260A				
	35A61-2860031		JOINT, BALL C80	2	2	2	.	.			AV		
25	35A61-18700		JOINT, BALL C80	2	2	2	.	.	@ 10260A				
	35A61-2870031		JOINT, BALL C80	2	2	2	.	.			AV		
26	09413-00800		NUT, LOCK C80	4	4	4	.	.			A		

ガバナ アセンブリ (EG-3P カタ)
GOVERNOR ASSY (MODEL EG-3P)

63-05

-200-

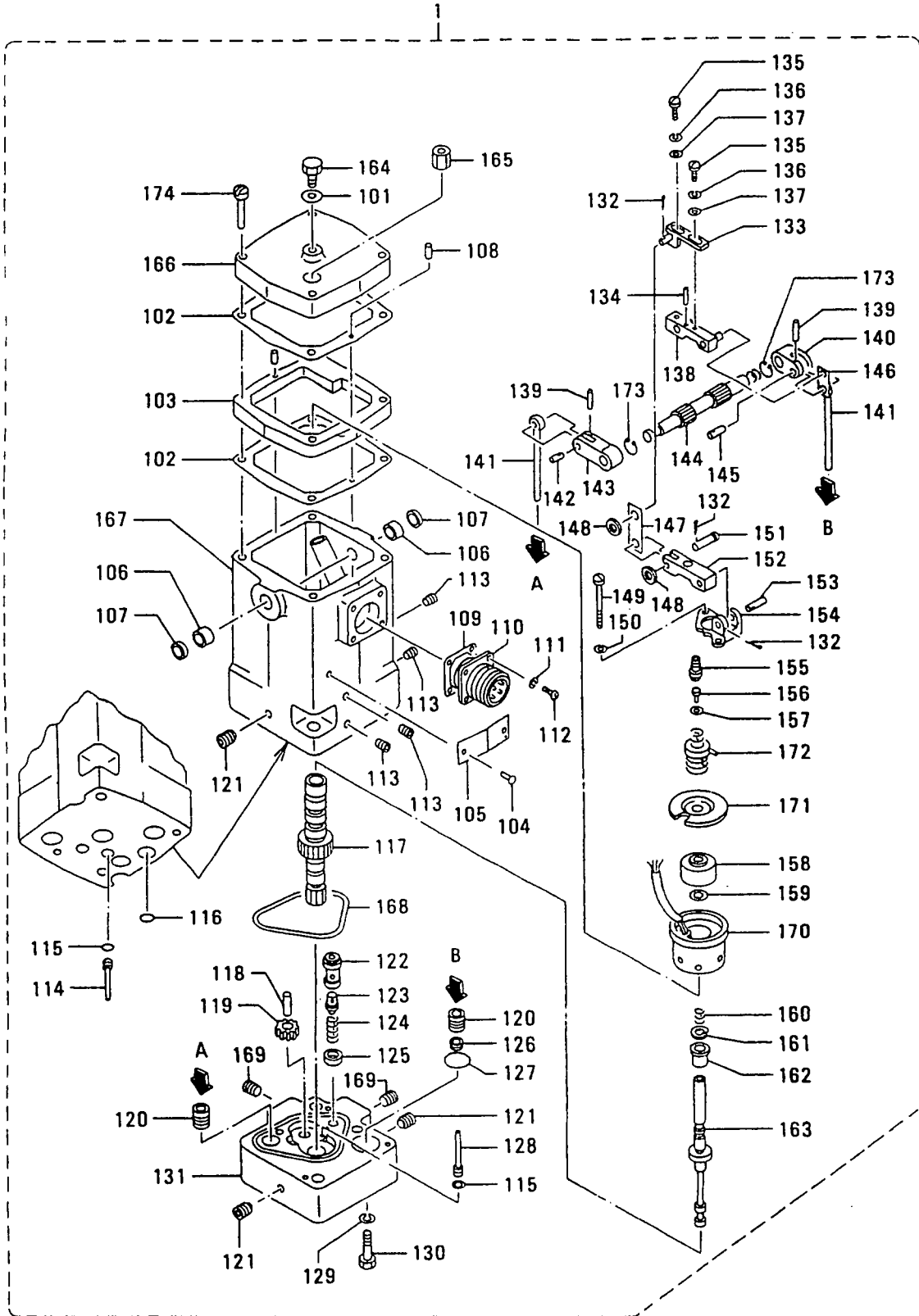


ガバナ アセンブリ (EG-3P カタ)
63-05 GOVERNOR ASSY (MODEL EG-3P)

-201-

見出番号 REF. NO.	部品番号 PART NO.	代交記 機四号 RSC /EN PQQ	部品名称 および 記事・仕様記号 PART NAME & DESCRIPTION	型式 MODEL&QTY 個数						適用号機 APPLICABLE SERIAL NO.		機 区 別 M V /R D
				PT	PTA	PTK	MP	MP-	MP- TA TK	FROM@--@UPTO		
1	32565-03540		ACTUATOR ASSY C70	1	1	1	.	.				
101	825602		WASHER C70	1	1	1	.	.			A	
102	825607		GASKET C70	2	2	2	.	.			A	
103	825608		SPACER C70	1	1	1	.	.				
104	825609		SCREW, DRIVE C70	2	2	2	.	.				
105	8256010		NAME-PLATE C70	1	1	1	.	.				
106	8256011		BEARING, NEEDLE C70	2	2	2	.	.			A	
107	8256012		SEAL, OIL C70	2	2	2	.	.			A	
108	8256013		PIN, DOWEL C70	2	2	2	.	.			A	
109	8256014		GASKET C70	1	1	1	.	.			A	
110	8256015		CONNECTOR C70	1	1	1	.	.				
111	8256016		WASHER C70	4	4	4	.	.			A	
112	8256017		SCREW C70	4	4	4	.	.			A	
113	8256021		PLUG, PIPE C70	4	4	4	.	.				
114	8256023		PLUG, CASE C70	1	1	1	.	.				
115	8256024		O-RING C70	2	2	2	.	.			A	
116	8256025		O-RING C70	1	1	1	.	.			A	
117	8256026		BUSHING, PILOT VALVE C70	1	1	1	.	.				
118	8256028		STUD C70	1	1	1	.	.				
119	8256029		GEAR C70	1	1	1	.	.				
120	8256030		PISTON C70	2	2	2	.	.			A	
121	8256031		PLUG, PIPE C70	3	3	3	.	.				
122	8256032		SLEEVE, RELIEF VALVE C70	1	1	1	.	.				
123	8256033		PLUNGER C70	1	1	1	.	.				
124	8256034		SPRING, RELIEF VALVE C70	1	1	1	.	.				
125	8256035		SPACER, RELIEF VALVE C70	1	1	1	.	.				
126	8256037		STOPPER, SERVO PISTON C70	1	1	1	.	.				
127	8256038		O-RING C70	1	1	1	.	.			A	
128	8256042		PLUG, BASE C70	1	1	1	.	.				
129	8256043		WASHER C70	2	2	2	.	.			A	
130	8256044		SCREW C70	2	2	2	.	.			A	
131	8256045		BASE, ACTUATOR C70	1	1	1	.	.				
132	8256046		PIN, COTTER C70	4	4	4	.	.			A	
133	8256047		BRACKET ASSY C70	1	1	1	.	.				
134	8256048		PIN, ROLL C70	2	2	2	.	.				
135	8256049		SCREW C70	2	2	2	.	.			A	
136	8256050		WASHER, LOCK C70	2	2	2	.	.			A	
137	8256051		WASHER C70	2	2	2	.	.			A	
138	8256052		LEVER C70	1	1	1	.	.				
139	8256054		PIN, ROLL C70	2	2	2	.	.				
140	8256055		LEVER, SHORT C70	1	1	1	.	.				
141	8256056		ROD ASSY C70	2	2	2	.	.				
142	8256057		PIN, STRAIGHT C70	1	1	1	.	.				
143	8256058		LEVER, LONG C70	1	1	1	.	.				
144	8256059		SHAFT, TERMINAL C70	1	1	1	.	.				
145	8256060		PIN C70	1	1	1	.	.			A	
146	8256061		LINK, FEEDBACK C70	1	1	1	.	.				
147	8256062		LINK, RESTORING C70	1	1	1	.	.				
148	8256063		WASHER C70	2	2	2	.	.			A	
149	8256064		SCREW C70	2	2	2	.	.			A	

63-05 ガバナ アセンブリ (EG-3P カタ)
GOVERNOR ASSY (MODEL EG-3P)

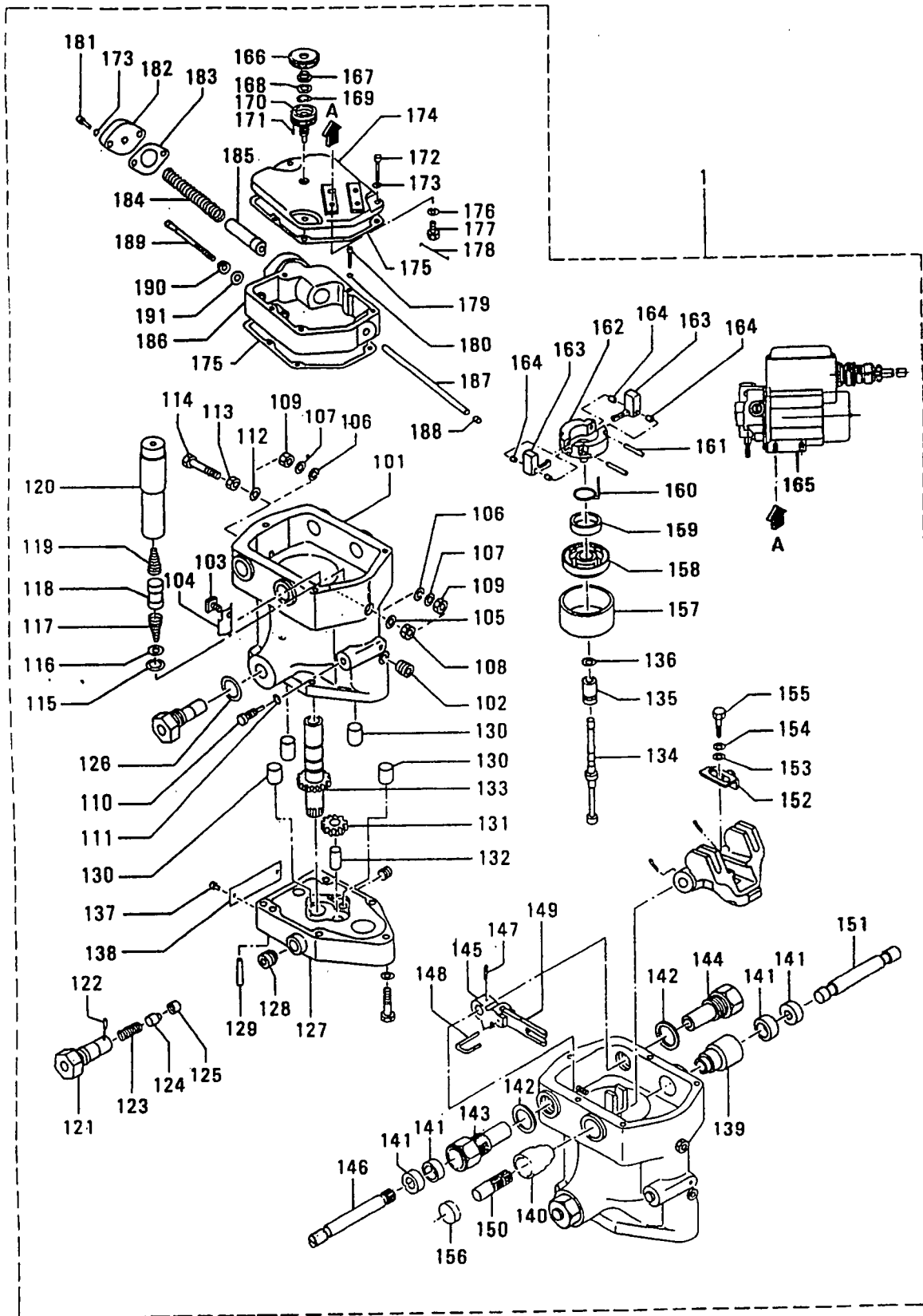


63-05 カハナ アセフアリ (EG-3P カタ)
GOVERNOR ASSY (MODEL EG-3P)

-203-

見出 番号 REF. -NO.	部品番号 PART NO.	代 型 記 号 RISC /EN PQG	部品名称 および 記事・仕様記号 PART NAME & DESCRIPTION	型式 MODEL&QTY						適用号機		新 規 区 域 M V R D
				個数						APPLICABLE SERIAL NO.		
				PT	PTA	TK	MP	MP	TA	TK	FROM@	
150	8256065		WASHER C70	2	2	2	.	.			A	
151	8256066		PIN C70	1	1	1	.	.			A	
152	8256067		LEVER C70	1	1	1	.	.				
153	8256068		PIN, STRAIGHT C70	1	1	1	.	.				
154	8256069		BRACKET C70	1	1	1	.	.				
155	8256070		SEAT, SPRING C70	1	1	1	.	.				
156	8256071		SCREW C70	1	1	1	.	.			A	
157	8256072		WASHER C70	1	1	1	.	.			A	
158	8256074		MAGNET ASSY C70	1	1	1	.	.				
159	8256075		WASHER C70	1	1	1	.	.			A	
160	8256078		SPRING C70	1	1	1	.	.			A	
161	8256079		RING, RETAINING C70	1	1	1	.	.				
162	8256080		BUSHING C70	1	1	1	.	.				
163	8256081		PLUNGER, PILOT VALVE C70	1	1	1	.	.				
164	8256082		SCREW C70	1	1	1	.	.			A	
165	8256083		PLUG C70	3	3	3	.	.			A	
166	8256084		COVER C70	1	1	1	.	.				
167	8256085		CASE, ACTUATOR C70	1	1	1	.	.				
168	8256086		RING, SEAL C70	1	1	1	.	.				
169	8256099		PLUG C70	2	2	2	.	.			A	
170	82560100		TRANSDUCER C70	1	1	1	.	.				
171	32560101		RETAINER, TOP COIL C70	1	1	1	.	.				
172	32560102		SPRING C70	1	1	1	.	.			A	
173	32560103		RING, SNAP C70	2	2	2	.	.			A	
174	32560104		SCREW C70	4	4	4	.	.			A	

63-06 カハナ アセンブリ (PSGカハナ)
GOVERNOR ASSY (MODEL PSG)

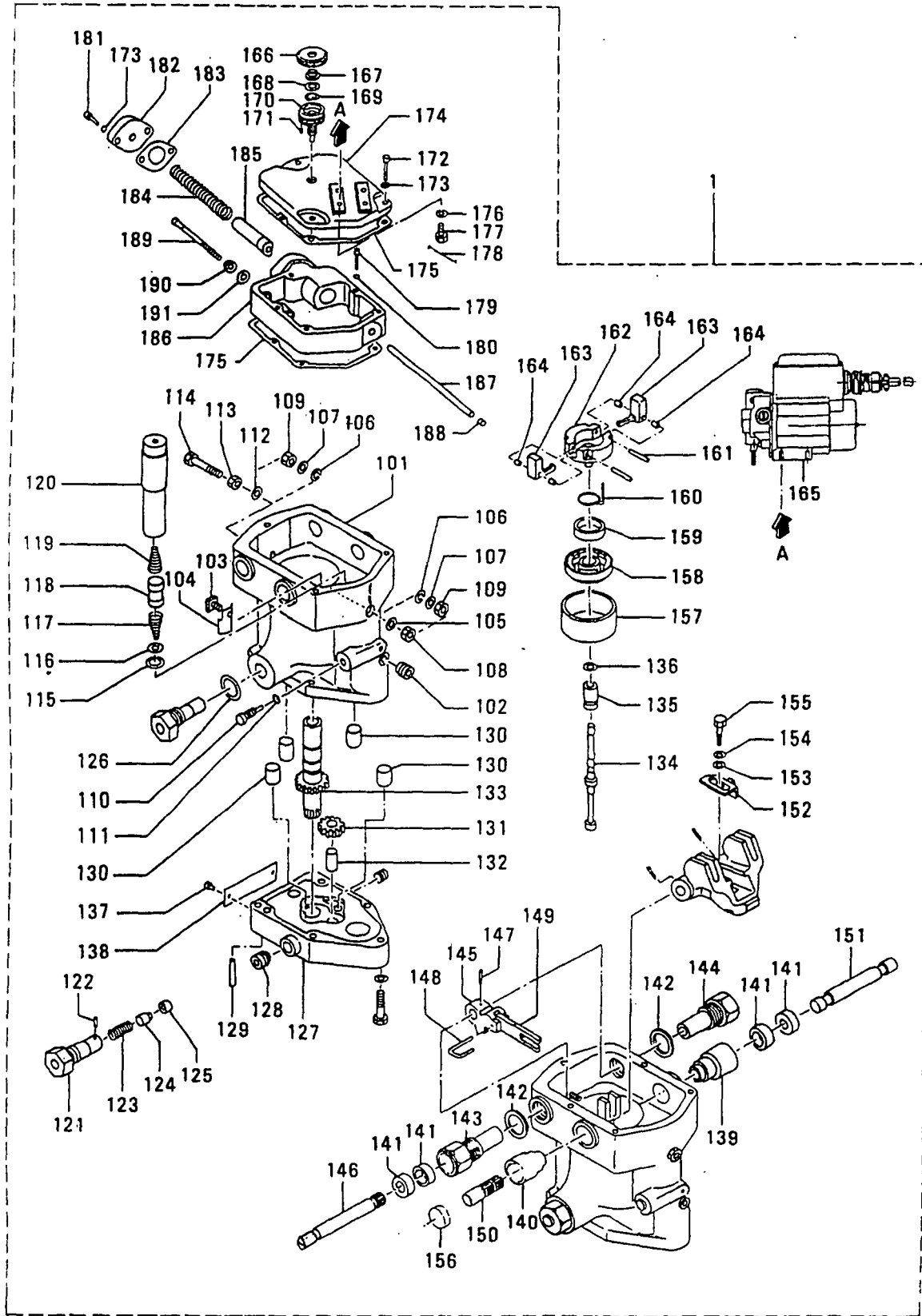


63-06 ガバナ アセンブリ (PSGガバナ)
GOVERNOR ASSY (MODEL PSG)

-205-

見出 番号 REF. -NO.	部品番号 PART NO.	代 表 記 号 RSC /EN PQQ	部品名称 PART NAME	および &	記事・仕様記号 DESCRIPTION	型式 個数 MODEL&QTY					適用号機 APPLICABLE SERIAL NO.	機 種 MV /R ORD
						PT	PTA	PTK	MP-TA	MP-TK		
1	04250-92000		GOVERNOR ASSY		W/MOTOR (AC100V)	1	1	1	1	1		
			C46, C45									
101	37013-1		CASE		C46, C45	1	1	1	1	1		
102	37013-2		PLUG		C46, C45	1	1	1	1	1		A
103	37013-3		SCREW, POWER PISTON		C46, C45	1	1	1	1	1		
104	37013-3A		STOPPER, BUSHING		C46, C45	1	1	1	1	1		
105	37013-4		WASHER, COPPER		C46, C45	1	1	1	1	1		
106	37013-4A		SEAL, THERAD		C46, C45	2	2	2	2	2		
107	37013-4B		WASHER		C46, C45	2	2	2	2	2		A
108	37013-5		NUT, ELECTRIC STOP		C46, C45	1	1	1	1	1		
109	37013-5A		NUT, JAM		C46, C45	1	1	1	1	1		
110	37013-6		VALVE, NEEDLE		C46, C45	1	1	1	1	1		
111	37013-7		O-RING		C46, C45	1	1	1	1	1		A
112	37013-8		WASHER, COPPER		C46, C45	1	1	1	1	1		
113	37013-9		NUT, ELASTIC STOP		C46, C45	1	1	1	1	1		
114	37013-10		SCREW, HIGH SPEED		C46, C45	1	1	1	1	1		
115	37013-11		RING, SNAP		C46, C45	1	1	1	1	1		A
116	37013-12		SEAT, BUFFER SPRING		C46, C45	1	1	1	1	1		
117	37013-13		SPRING, BUFFER		C46, C45	1	1	1	1	1		A
118	37013-14		PISTON, BUFFER		C46, C45	1	1	1	1	1		
119	37013-15		SPRING, BUFFER		C46, C45	1	1	1	1	1		A
120	37013-16		PISTON, POWER		C46, C45	1	1	1	1	1		
121	37013-17		SLEEVE, RELIEF VALVE		C46, C45	1	1	1	1	1		
122	37013-18		PIN		C46, C45	1	1	1	1	1		A
123	37013-19		SPRING		C46, C45	1	1	1	1	1		A
124	37013-20		PLUNGER, RELIEF VALVE		C46, C45	1	1	1	1	1		
125	37013-21		SLEEVE, RELIEF VALVE		C46, C45	1	1	1	1	1		
126	37013-22		GASKET		C46, C45	1	1	1	1	1		A
127	37013-23		BASE		C46, C45	1	1	1	1	1		
128	37013-24		PLUG		C46, C45	1	1	1	1	1		A
129	37013-25		PIN, DOWEL		C46, C45	2	2	2	2	2		A
130	37013-26A		VALVE, CHECK		C46, C45	4	4	4	4	4		
131	37013-28		GEAR, IDLER		C46, C45	1	1	1	1	1		
132	37013-29		STUD, IDLER GEAR		C46, C45	1	1	1	1	1		
133	37013-30		BUSHING, PILOT VALVE		C46, C45	1	1	1	1	1		
134	37013-31		PLUNGER, PILOT VALVE		C46, C45	1	1	1	1	1		
135	37013-32		BUSHING, COMPENSATING		C46, C45	1	1	1	1	1		
136	37013-33		RING, SNAP		C46, C45	1	1	1	1	1		A
137	37013-43		SCREW, MACHINE		C46, C45	2	2	2	2	2		A
138	37013-44		NAME-PLATE		C46, C45	1	1	1	1	1		
139	37013-45		SLEEVE, TERMINAL		C46, C45	1	1	1	1	1		
140	37013-46		SLEEVE, TERMINAL		C46, C45	1	1	1	1	1		
141	37013-47		SEAL, OIL		C46, C45	4	4	4	4	4		A
142	37013-48		WASHER, COPPER		C46, C45	2	2	2	2	2		
143	37013-49		SLEEVE, SPACER		C46, C45	1	1	1	1	1		
144	37013-50		CAP, SPACER		C46, C45	1	1	1	1	1		
145	37013-51		LEVER, SPEED		C46, C45	1	1	1	1	1		
146	37013-52		SHAFT, SPEED		C46, C45	1	1	1	1	1		
147	37013-53		PIN, COTTER		C46, C45	1	1	1	1	1		A
148	37013-54		PIN, SPRING		C46, C45	1	1	1	1	1		A

63-06 ガバナ アセンブリ (PSGガバナ)
GOVERNOR ASSY (MODEL PSG)

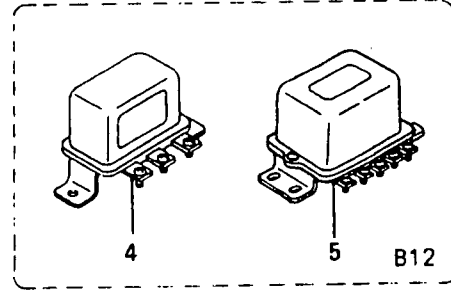
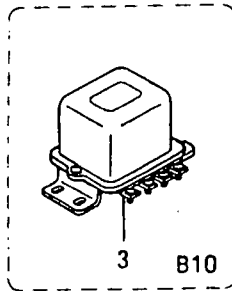
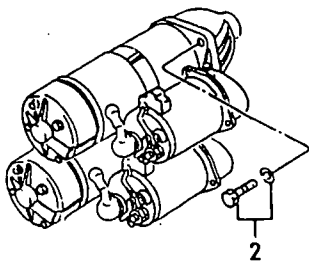
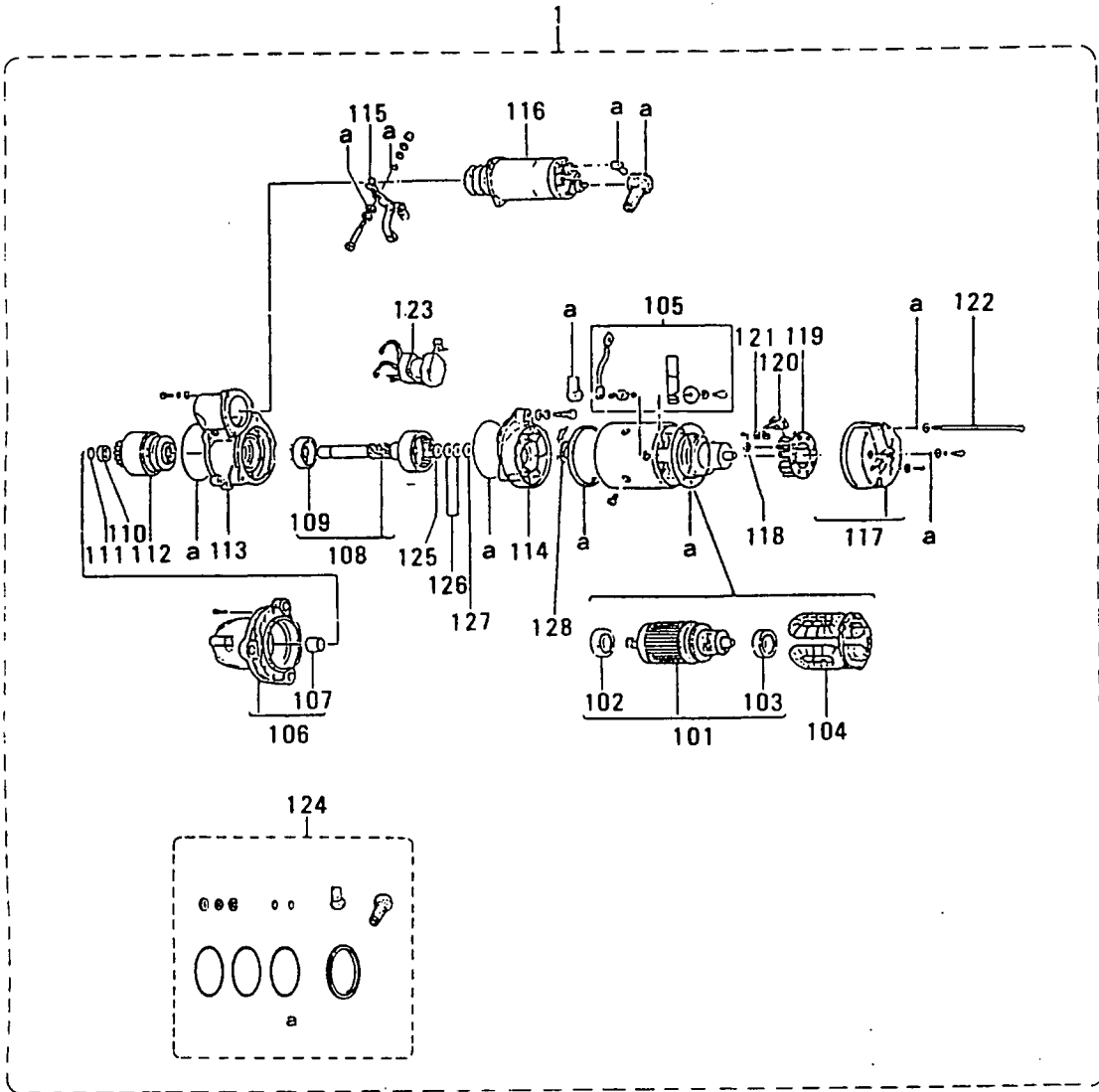


63-06 がハナ アセンブリ (PSGがハナ)
GOVERNOR ASSY (MODEL PSG)

-207-

見出 番号 REF. NO.	部品番号 PART NO.	代 記 号 RSC /EN PQG	部品名称 および 記事・仕様記号 PART NAME & DESCRIPTION	型式 MODEL&QTY 個数					適用号機 APPLICABLE SERIAL NO. FROM@--@UPTO	機 区 別 M/R DRD
				PT	PTA	PTK	MP- TA	MP- TK		
149	37013-55		LEVER, FLOATING C46, C45	1	1	1	1	1		
150	37013-57		SHAFT, STUD C46, C45	1	1	1	1	1		
151	37013-58		SHAFT, TERMINAL C46, C45	1	1	1	1	1		
152	37013-61		BRACKET C46, C45	1	1	1	1	1		
153	37013-62		WASHER, PLAIN C46, C45	1	1	1	1	1		
154	37013-63		WASHER, LOCK C46, C45	1	1	1	1	1		A
155	37013-64		SCREW, MACHINE C46, C45	1	1	1	1	1		A
156	37013-65		PLUG, TAPERED C46, C45	1	1	1	1	1		
157	37013-90		COVER, BALL HEAD C46, C45	1	1	1	1	1		
158	37013-91		CAP, BALL HEAD DRIVE C46, C45	1	1	1	1	1		
159	37013-92		BEARING, BALL C46, C45	1	1	1	1	1		A
160	37013-93		SPRING, TORSION C46, C45	1	1	1	1	1		
161	37013-94		PIN, FLYWEIGHT C46, C45	2	2	2	2	2		
162	37013-95		BALL, HEAD C46, C45	1	1	1	1	1		
163	37013-96		FLYWEIGHT C46, C45	2	2	2	2	2		
164	37013-97		BEARING, NEEDLE C46, C45	4	4	4	4	4		A
165	37013-201		MOTOR ASSY C46, C45	1	1	1	1	1		
166	37013-202		COVER, FRICTION C46, C45	1	1	1	1	1		
167	37013-203		DISC, FRICTION C46, C45	1	1	1	1	1		
168	37013-204		WASHER C46, C45	1	1	1	1	1		A
169	37013-205		WASHER, SPRING C46, C45	1	1	1	1	1		A
170	37013-206		SCREW, SPEED ADJUST C46, C45	1	1	1	1	1		
171	37013-207		SCREW SET C46, C45	1	1	1	1	1		A
172	37013-208		SCREW, FILL HEAD C46, C45	3	3	3	3	3		
173	37013-209		WASHER, SPLIT LOCK C46, C45	6	6	6	6	6		
174	37013-210		COVER C46, C45	1	1	1	1	1		
175	37013-211		GASKET C46, C45	2	2	2	2	2		A
176	37013-212		WASHER, COPPER C46, C45	4	4	4	4	4		
177	37013-213		SCREW, MACHINE C46, C45	4	4	4	4	4		A
178	37013-214		WIRE, LOCK C46, C45	1	1	1	1	1		
179	37013-215		SCREW, MACHINE C46, C45	2	2	2	2	2		A
180	37013-216		WASHER, LOCK C46, C45	2	2	2	2	2		A
181	37013-217		SCREW, MACHINE C46, C45	2	2	2	2	2		A
182	37013-218		COVER, SPRING PAD C46, C45	1	1	1	1	1		
183	37013-219		GASKET C46, C45	1	1	1	1	1		A
184	37013-220		SPRING, HORIZONTAL C46, C45	1	1	1	1	1		
185	37013-221		SEAT, SPRING C46, C45	1	1	1	1	1		
186	37013-222		CAP C46, C45	1	1	1	1	1		
187	37013-223		ROD, SPRING GUIDE C46, C45	1	1	1	1	1		
188	37013-224		PLUG C46, C45	1	1	1	1	1		A
189	37013-225		SCREW, LOAD LIMIT C46, C45	1	1	1	1	1		
190	37013-226		NUT C46, C45	1	1	1	1	1		A
191	37013-227		WASHER, COPPER C46, C45	1	1	1	1	1		

66-01 スタ-タ (24V-7.5KW)
STARTER (24V-7.5KW)



スタータ (24V-7.5KW)
66-01 STARTER (24V-7.5KW)

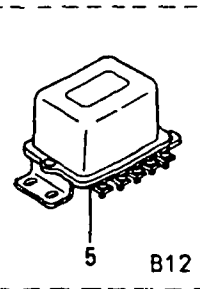
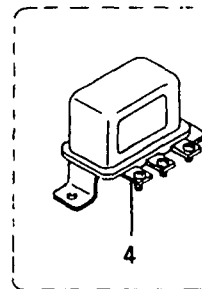
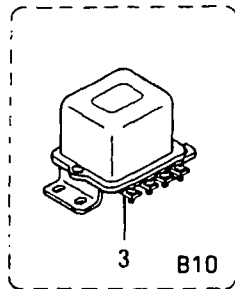
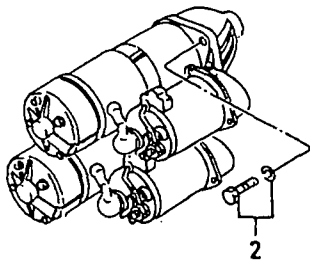
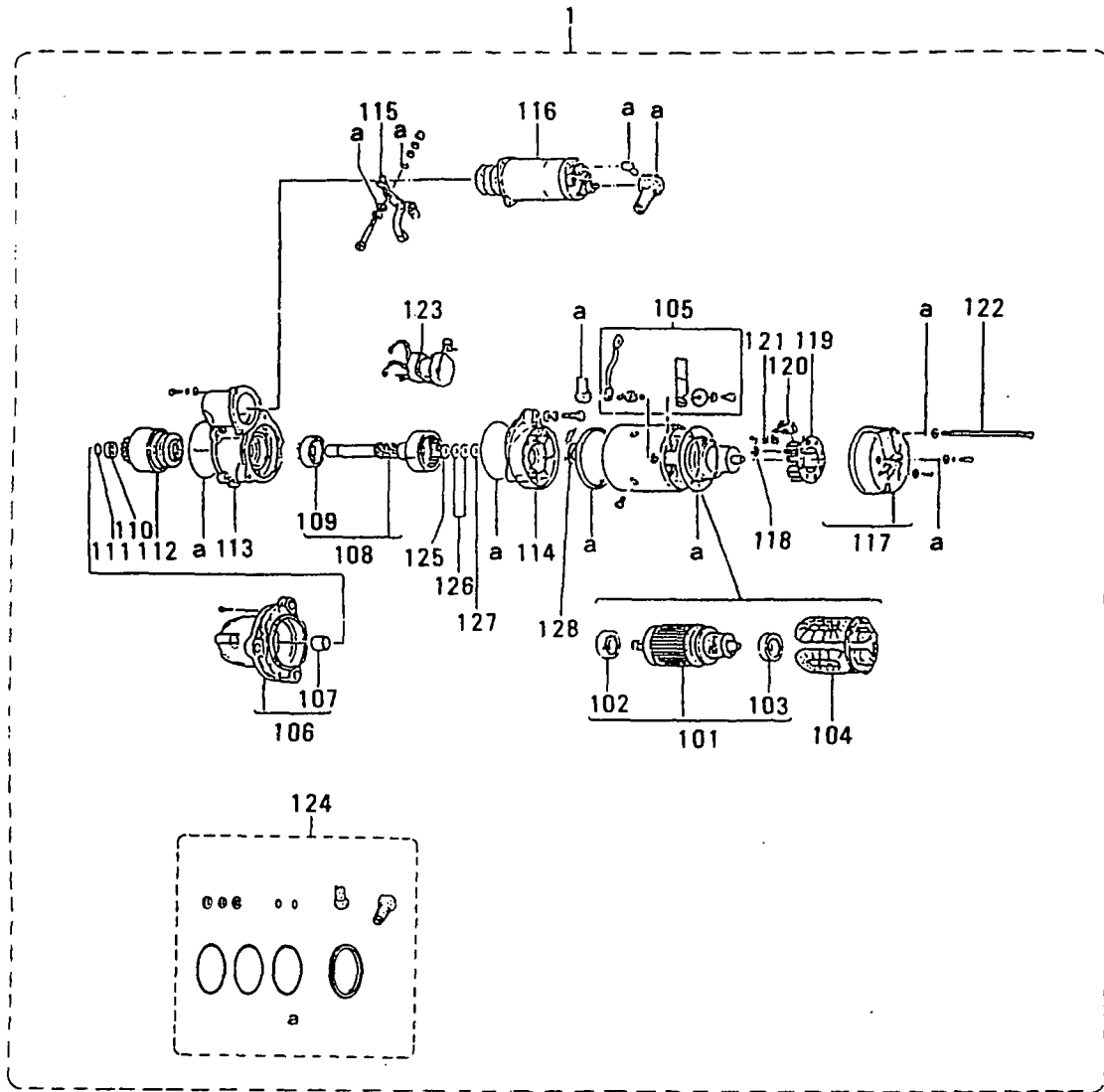
-209-

見出番 REF. NO.	部品番号 PART NO.	代記 RISC /EN PQQ	部品名称 および 記事・仕様記号 PART NAME & DESCRIPTION	型式 MODEL&QTY 個数						適用号機 APPLICABLE SERIAL NO.			
				PT	PTA	TK	MP	MP	TK	FROM@	--@UPTO		
												TA	TK
1	37766-00200		STARTER B10	0230007170	NKC	2	2	2	.	.			
	37766-00200		STARTER B12	0230007170	NKC	3	3	3	.	.			
101	02310-00230		ARMATURE ASSY B10			2	2	2	.	.			
	02310-00230		ARMATURE ASSY B12			3	3	3	.	.			
102	10456-62047		BEARING, BALL B10			2	2	2	.	.			A
	10456-62047		BEARING, BALL B12			3	3	3	.	.			A
103	10456-62007		BEARING, BALL B10			2	2	2	.	.			A
	10456-62007		BEARING, BALL B12			3	3	3	.	.			A
104	02323-00150		COIL, FIELD B10			2	2	2	.	.			
	02323-00150		COIL, FIELD B12			3	3	3	.	.			
105	72378-00070		TERMINAL B10			2	2	2	.	.			
	72378-00070		TERMINAL B12			3	3	3	.	.			
106	02331-01340		BRACKET ASSY, FRONT B10			2	2	2	.	.			
	02331-01340		BRACKET ASSY, FRONT B12			3	3	3	.	.			
107	72335-10080		METAL B10			2	2	2	.	.			
	72335-10080		METAL B12			3	3	3	.	.			
108	72312-00090		SHAFT ASSY B10			2	2	2	.	.			
	72312-00090		SHAFT ASSY B12			3	3	3	.	.			
109	10456-60067		BEARING, BALL B10			2	2	2	.	.			A
	10456-60067		BEARING, BALL B12			3	3	3	.	.			A
110	12318-10020		PINION, STOPPER B10			2	2	2	.	.			
	12318-10020		PINION, STOPPER B12			3	3	3	.	.			
111	12391-40020		RING, CLIP B10			2	2	2	.	.			
	12391-40020		RING, CLIP B12			3	3	3	.	.			
112	02350-00690		CLUTCH ASSY, STOPPER B10			2	2	2	.	.			
	02350-00690		CLUTCH ASSY, STOPPER B12			3	3	3	.	.			
113	12361-10280		BRACKET, CENTER B10			2	2	2	.	.			
	12361-10280		BRACKET, CENTER B12			3	3	3	.	.			
114	12361-10080		BRACKET, CENTER B10			2	2	2	.	.			
	12361-10080		BRACKET, CENTER B12			3	3	3	.	.			
115	12332-00190		LEVER, SHIFT B10			2	2	2	.	.			
	12332-00190		LEVER, SHIFT B12			3	3	3	.	.			
116	04710-03420		SWITCH ASSY B10			2	2	2	.	.			
	04710-03420		SWITCH ASSY B12			3	3	3	.	.			
117	02371-10221		BRACKET ASSY, REAR B10			2	2	2	.	.			
	02371-10221		BRACKET ASSY, REAR B12			3	3	3	.	.			
118	12391-30040		SPRING, BRUSH B10			8	8	8	.	.			
	12391-30040		SPRING, BRUSH B12			12	12	12	.	.			
119	02375-00050		HOLDER, BRUSH B10			2	2	2	.	.			
	02375-00050		HOLDER, BRUSH B12			3	3	3	.	.			
120	12374-00050		BRUSH B10			8	8	8	.	.			A
	12374-00050		BRUSH B12			12	12	12	.	.			A
121	12592-22800		PLATE B10			8	8	8	.	.			
	12592-22800		PLATE B12			12	12	12	.	.			
122	00900-14380		BOLT B10			4	4	4	.	.			A
	00900-14380		BOLT B12			6	6	6	.	.			A
123	02500-07221		SWITCH B10			2	2	2	.	.			
	02500-07221		SWITCH B12			3	3	3	.	.			

スタ-タ (24V-7.5KW)
STARTER (24V-7.5KW)

66-01

-210-



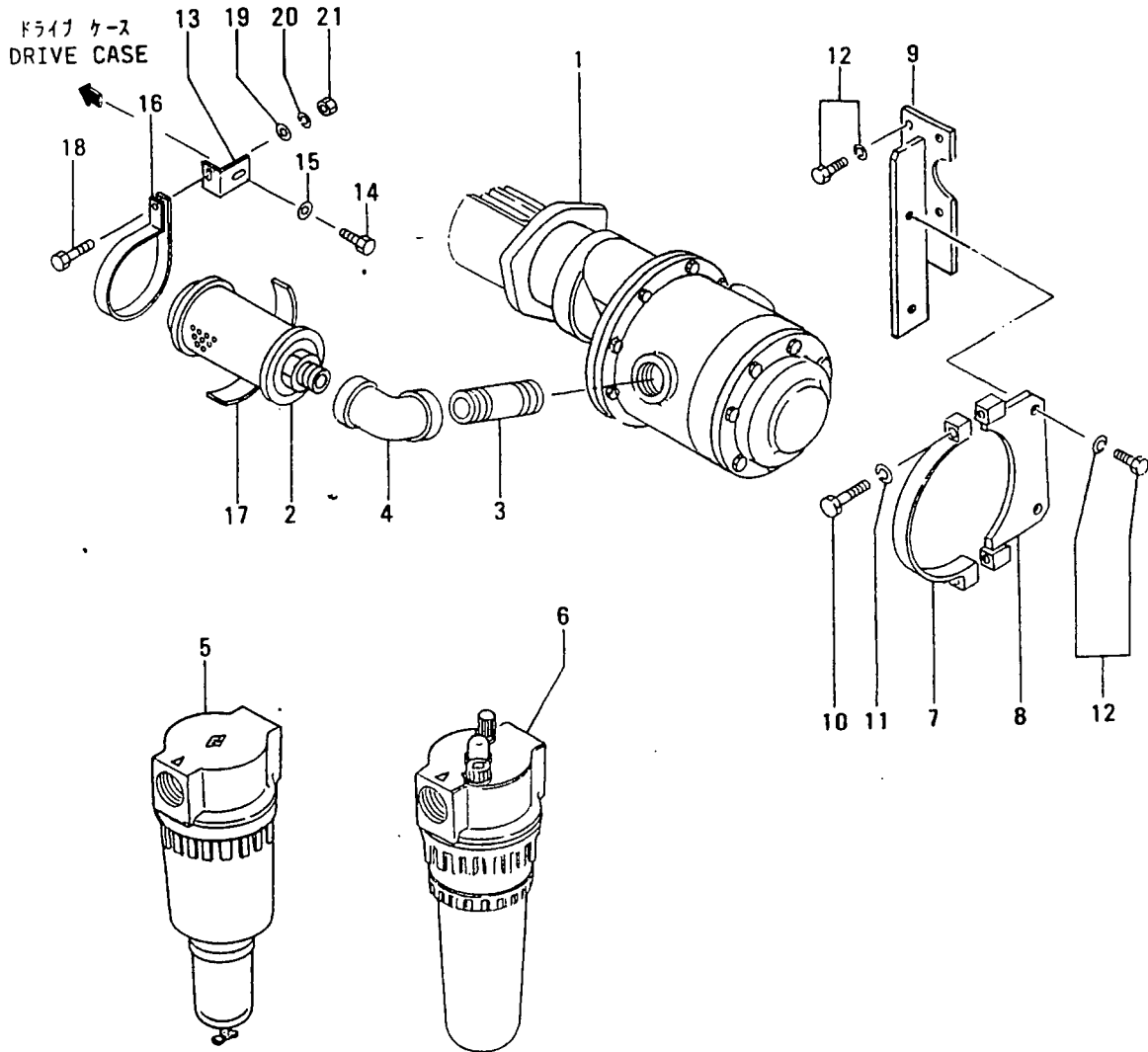
66-01 スタ-タ(24V-7.5KW)
STARTER (24V-7.5KW)

-211-

見 出 番 号 REF. -NO.	部 品 番 号 PART NO.	代 交 記 号 RSC /EN PQG	部 品 名 称 お よ び 記 事 ・ 仕 様 記 号 PART NAME & DESCRIPTION	型 式 個 数 MODEL&QTY						適 用 号 機 APPLICABLE SERIAL NO.		機 区 別 MIV /R	
				PT	PTA	PTK	MP- TA	MP- TK					
124	70921-01460		SEAL ASSY B10	2	2	2	.	.					
	70921-01460		SEAL ASSY B12	3	3	3	.	.					
125	12392-10130		WASHER B10	2	2	2	.	.				A	
	12392-10130		WASHER B12	3	3	3	.	.				A	
126	12392-10140		WASHER B10	4	4	4	.	.				A	
	12392-10140		WASHER B12	6	6	6	.	.				A	
127	12394-10040		WASHER, INSULATE B10	2	2	2	.	.					
	12394-10040		WASHER, INSULATE B12	3	3	3	.	.					
128	02392-10230		WASHER B10	4	4	4	.	.				A	
	02392-10230		WASHER B12	6	6	6	.	.				A	
2	F1805-12035		BOLT, W/WASHER B/W B10	6	6	6	.	.				A	
	F1805-12035		BOLT, W/WASHER B/W B12	9	9	9	.	.				A	
3	04322-40100		RELAY, SAFETY B10	1	1	1	.	.					
4	04322-40200		RELAY, MAGNETIC B12	1	1	1	.	.					
5	04322-40300		RELAY, SAFETY B12	1	1	1	.	.					

66-02 IA スタ-タ
AIR STARTER

-212-

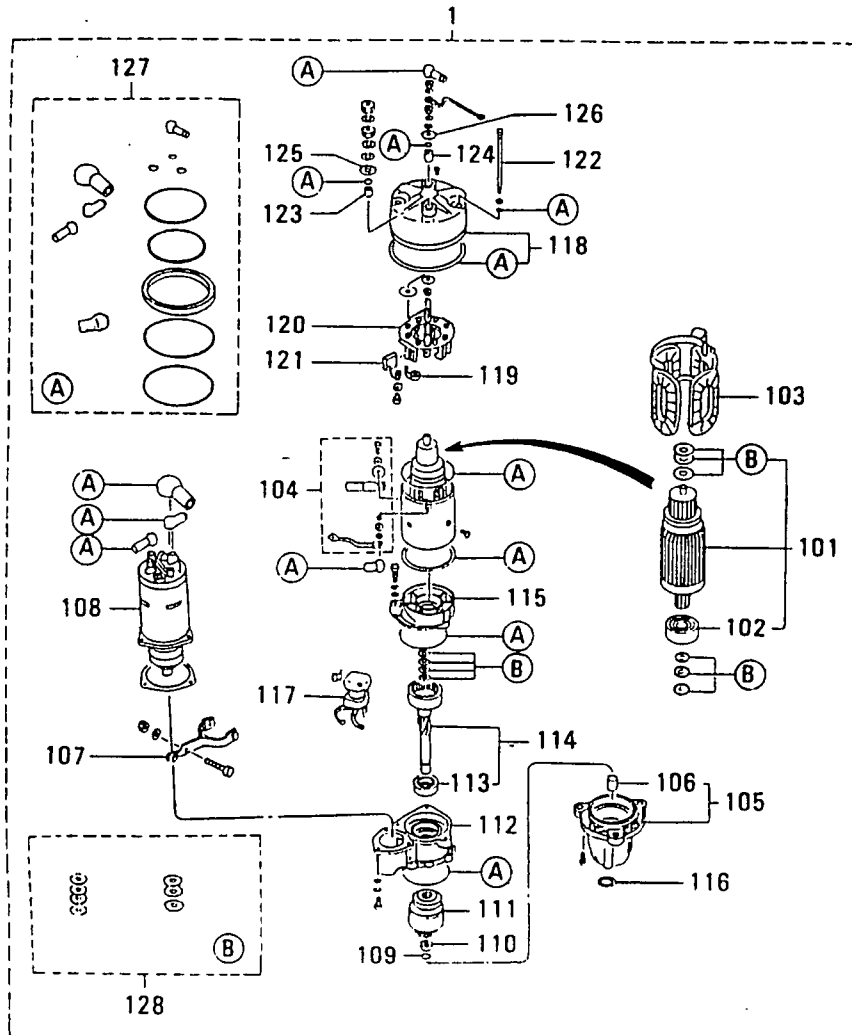


IA スタータ
66-02 AIR STARTER

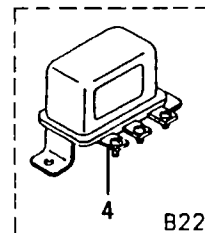
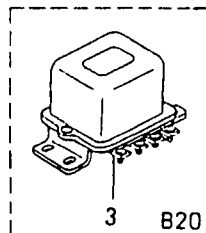
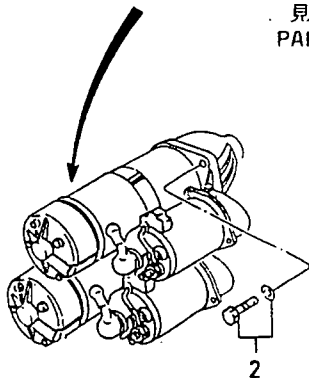
-213-

見出番 REF. NO.	部品番号 PART NO.	代 記 号 RISC /EN PQG	部品名称 および 記事・仕様記号 PART NAME & DESCRIPTION	型式 個数 MODEL&QTY					適用号機 APPLICABLE SERIAL NO.		機 種 MV /R D	
				PT	PTA	TK	MP	MP	TA	TK		FROM@--@UPTO
1	04065-52001		STARTER, AIR B30	1	1	1	1	1				
2	04065-04100		MUFFLER, AUTO B30	1	1	1	1	1				
3	04823-87000		NIPPLE, BARREL B30	1	1	1	1	1				
4	04821-27300		ELBOW B30	1	1	1	1	1				
5	04065-28010		FILTER, AIR B30	1	1	1	1	1			A	
6	04065-27001		COILER B30	1	1	1	1	1		@ 10143		
	04065-27010	31	OILER B30	1	1	1	1	1				
7	45366-90100		CLAMP B30	1	1	1	1	1			A	
8	45366-90200		CLAMP B30	1	1	1	1	1			A	
9	37766-04100		CBRACKET, AIR MOTOR B30	1	1	1	1	1		@ 10216		
	47520-75101	31	BRACKET, AIR MOTOR B30	1	1	1	1	1			V	
10	F1035-12040		BOLT B30	2	2	2	2	2			A	
11	F2515-12000		WASHER, SPRING B30	2	2	2	2	2			A	
12	F1805-12030		BOLT, W/WASHER B/W B30	5	5	5	5	5			A	
13	47520-75200		STAY B30	1	1	1	1	1			A	
14	F1035-12050		BOLT B30	1	1	1	1	1			A	
15	F2500-12000		WASHER, PLAIN B30	1	1	1	1	1			A	
16	47520-75300		CLAMP B30	1	1	1	1	1			A	
17	45854-43701		PACKING B30	1	1	1	1	1			A	
18	F1035-08025		BOLT B30	1	1	1	1	1			A	
19	F2500-08000		WASHER, PLAIN B30	1	1	1	1	1			A	
20	F2515-08000		WASHER, SPRING B30	1	1	1	1	1			A	
21	F2300-08000		NUT B30	1	1	1	1	1			A	

66-03 スタ-タ (24V-7.5KW) (ハクヨウ)
STARTER (24V-7.5KW)
(FOR MARINE USE)



見出番号のない部品は供給不可部品です。
PART WITHOUT REF.NO. SHALL NOT BE SUPPLIED.

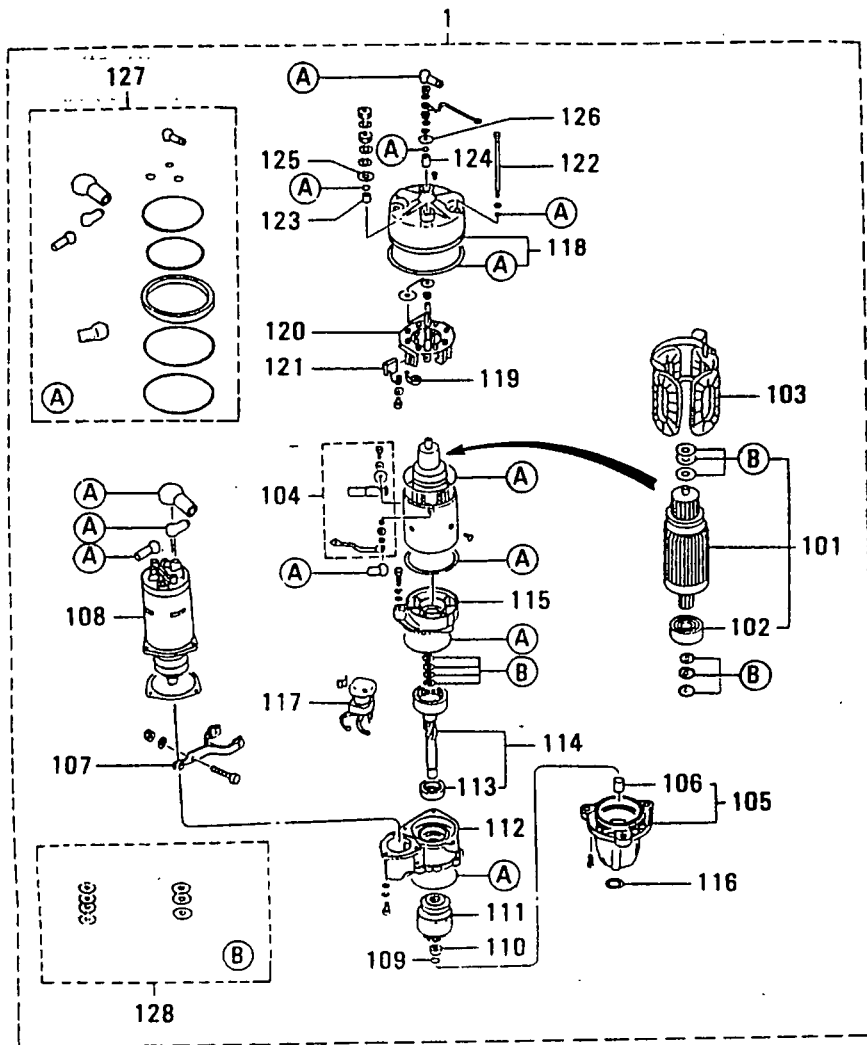


66-03 スタ-タ(24V-7.5KW) (ハクヨウ)
 STARTER (24V-7.5KW)
 (FOR MARINE USE)

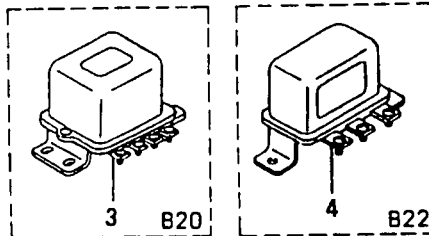
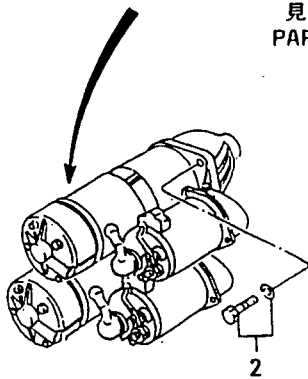
-215-

見出 番号 REF. -NO.	部品番号 PART NO.	代 記 号 RSC /EN PQG	部品名称 および 記事・仕様記号 PART NAME & DESCRIPTION	型式 個数 MODEL&QTY						適用 号 機 APPLICABLE SERIAL NO. FROM@--@UPTORD	新 区 域 M V /R D
				PT	PTA	PTK	MP- TA	MP- TK			
1	37766-00300		STARTER B20				2	2			
	37766-00300		STARTER B22				3	3			
101	02310-00230		ARMATURE ASSY B20				2	2			
	02310-00230		ARMATURE ASSY B22				3	3			
102	10456-62047		BEARING, BALL B20				2	2		A	
	10456-62047		BEARING, BALL B22				3	3		A	
103	02323-00151		COIL, FIELD B20				2	2			
	02323-00151		COIL, FIELD B22				3	3			
104	*		TERMINAL B20				2	2			
	*		TERMINAL B22				3	3			
105	02331-01290		BRACKET, FR B20				2	2			
	02331-01290		BRACKET, FR B22				3	3			
106	72335-10260		METAL B20				2	2			
	72335-10260		METAL B22				3	3			
107	12332-00190		LEVER, SHIFT B20				2	2			
	12332-00190		LEVER, SHIFT B22				3	3			
108	04710-04000		SWITCH ASSY, MAGNETIC B20				2	2			
	04710-04000		SWITCH ASSY, MAGNETIC B22				3	3			
109	12391-40020		RING, CLIP B20				2	2			
	12391-40020		RING, CLIP B22				3	3			
110	12318-10020		STOPPER, PINION B20				2	2			
	12318-10020		STOPPER, PINION B22				3	3			
111	02350-00690		CLUTCH ASSY B20				2	2			
	02350-00690		CLUTCH ASSY B22				3	3			
112	02361-10282		BRACKET ASSY, RE B20				2	2			
	02361-10282		BRACKET ASSY, RE B22				3	3			
113	10456-60067		BEARING, BALL B20				2	2		A	
	10456-60067		BEARING, BALL B22				3	3		A	
114	72312-00090		SHAFT ASSY B20				2	2			
	72312-00090		SHAFT ASSY B22				3	3			
115	12361-10081		BRACKET, CENTER B20				2	2			
	12361-10081		BRACKET, CENTER B22				3	3			
116	12376-10010		COVER B20				2	2			
	12376-10010		COVER B22				3	3			
117	02500-07560		SWITCH ASSY B20				2	2			
	02500-07560		SWITCH ASSY B22				3	3			
118	02371-10360		BRACKET ASSY, RE B20				2	2			
	02371-10360		BRACKET ASSY, RE B22				3	3			
119	12391-30041		SPRING, BRUSH B20				8	8		A	
	12391-30041		SPRING, BRUSH B22				12	12		A	
120	02375-00190		HOLDER, BRUSH B20				2	2			
	02375-00190		HOLDER, BRUSH B22				3	3			
121	12374-00050		BRUSH B20				8	8		A	
	12374-00050		BRUSH B22				12	12		A	
122	00900-14460		BOLT B20				4	4		A	
	00900-14460		BOLT B22				6	6		A	
123	12194-41240		TUBE, INSULATE B20				2	2			
	12194-41240		TUBE, INSULATE B22				3	3			

66-03 スタ-タ(24V-7.5KW) (ハクヨウ)
STARTER (24V-7.5KW)
(FOR MARINE USE)



見出番号のない部品は供給不可部品です。
PART WITHOUT REF.NO. SHALL NOT BE SUPPLIED.



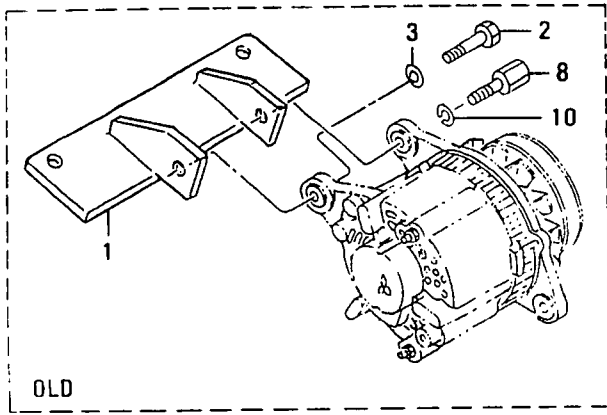
66-03 スタ-タ(24V-7.5KW) (ハクヨウ)
 STARTER (24V-7.5KW)
 (FOR MARINE USE)

-217-

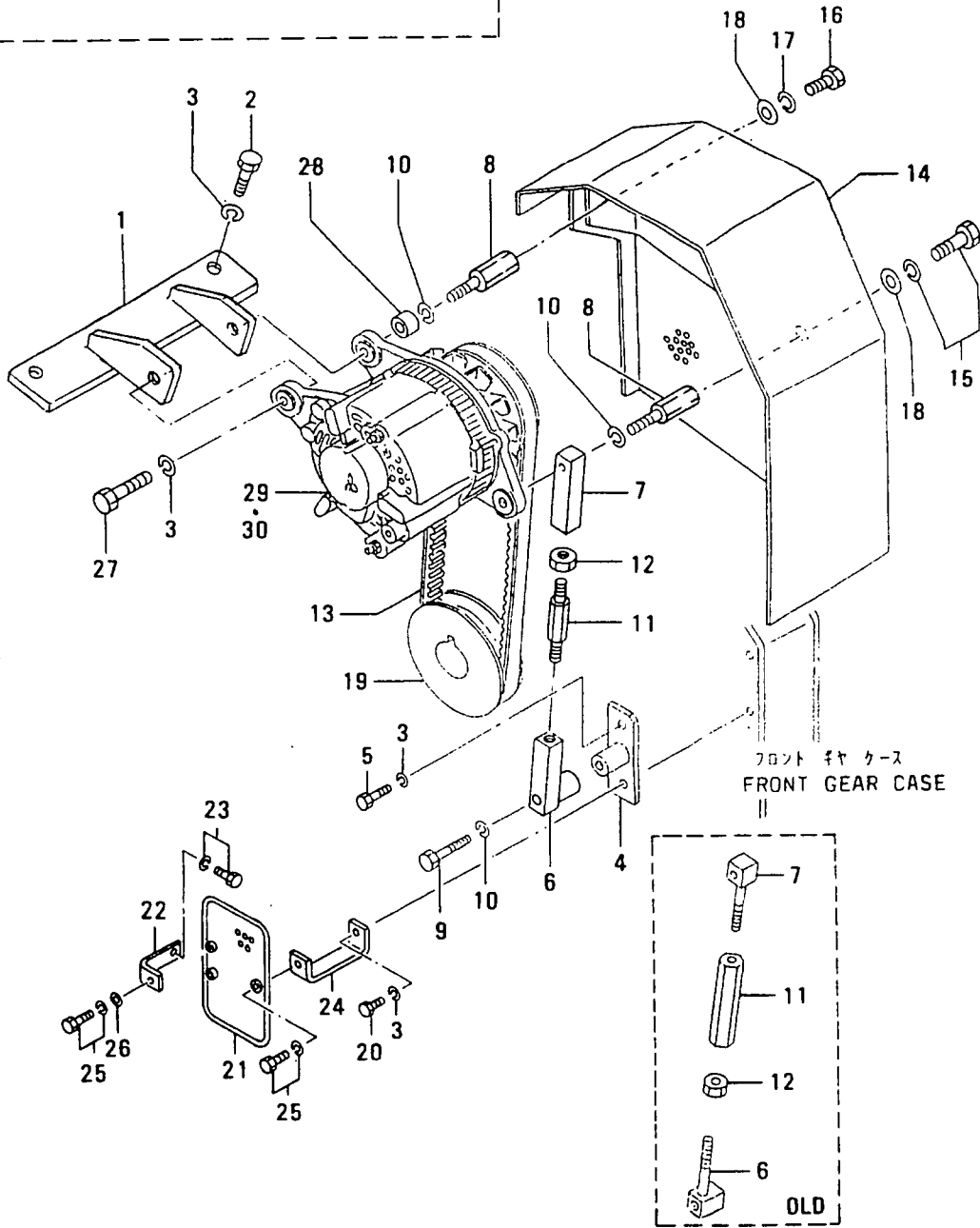
見出 番号 REF -NO.	部品番号 PART NO.	代 記 号 RSC /EN PQG	部品名称 PART NAME	および &	記事・仕様記号 DESCRIPTION	型式 個数 MODEL&QTY				適用号機 APPLICABLE SERIAL NO.		機 区 域 M V /R D	
						PT	PTA	PTK	MP- MP- TA	TK	FROM@--@		UPTORD
124	12394-40050		TUBE, INSULATE		B20	.	.	.	2	2			
	12394-40050		TUBE, INSULATE		B22	.	.	.	3	3			
125	12194-10430		WASHER, INSULATE		B20	.	.	.	4	4			
	12194-10430		WASHER, INSULATE		B22	.	.	.	6	6			
126	12394-10010		WASHER, INSULATE		B20	.	.	.	4	4			
	12394-10010		WASHER, INSULATE		B22	.	.	.	6	6			
127	*		SEAL ASSY		B20	.	.	.	2	2			
	*		SEAL ASSY		B22	.	.	.	3	3			
128	*		WASHER ASSY		B20	.	.	.	2	2			
	*		WASHER ASSY		B22	.	.	.	3	3			
2	F1805-12035		BOLT, W/WASHER		B/W B20	.	.	.	6	6			A
	F1805-12035		BOLT, W/WASHER		B/W B22	.	.	.	9	9			A
3	04322-40100		RELAY, SAFETY		B20	.	.	.	1	1			
4	04322-40200		RELAY, MAGNETIC		B22	.	.	.	1	1			

オルタネータ セネラル
68-01 ALTERNATOR GENERAL

-218-



前方
FORWARD



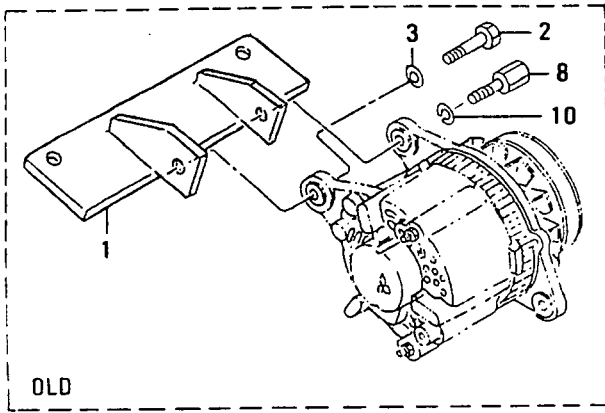
フロントギヤケース
FRONT GEAR CASE

オルタネータ セネラル
68-01 ALTERNATOR GENERAL

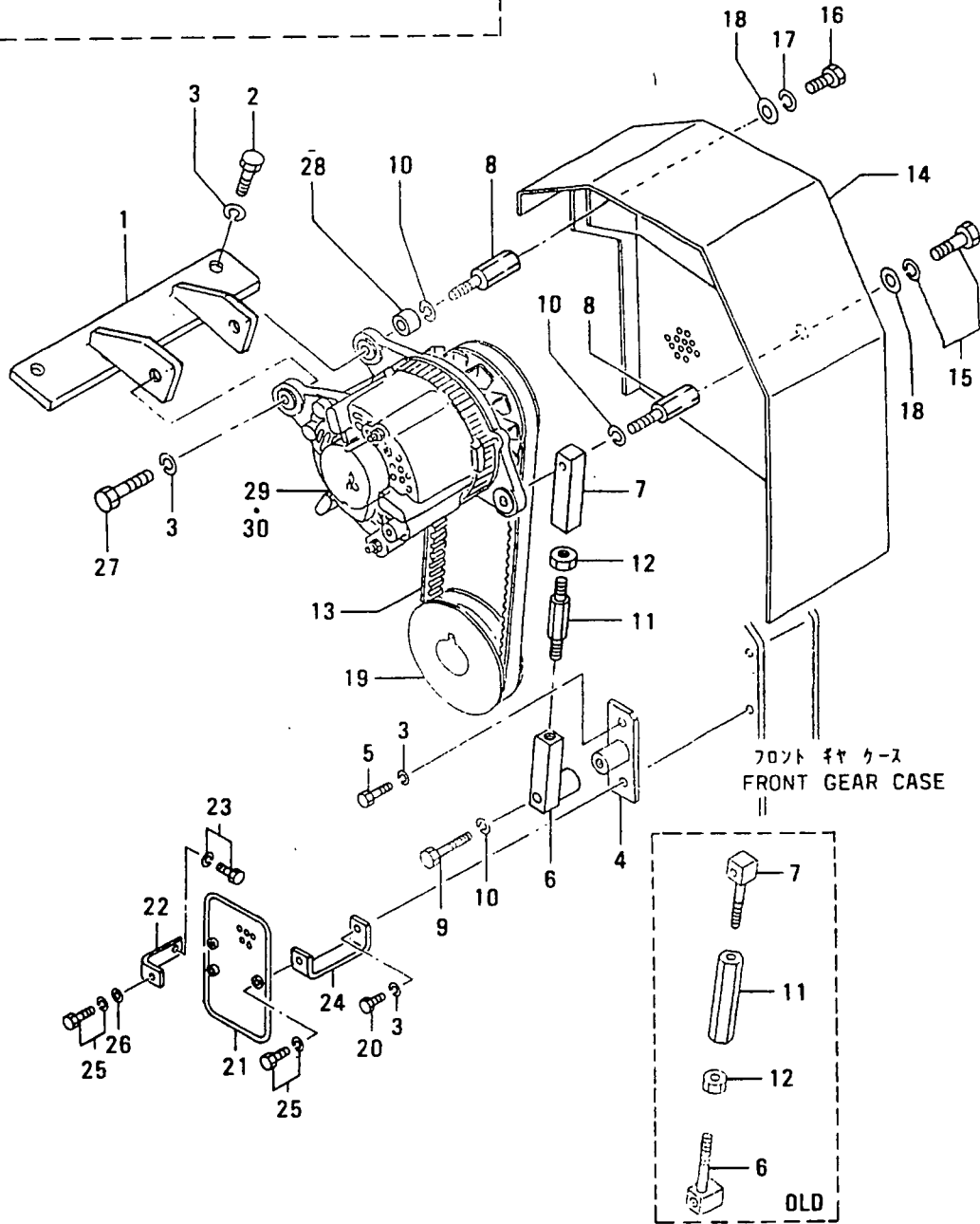
-219-

見 出 番 号 REF. -NO.	部品番号 PART NO.	代 表 記 号 R S C E N P Q G	部品名称 および 記事・仕様記号 PART NAME & DESCRIPTION	型式 個数 MODEL&QTY					適用 号 機 APPLICABLE SERIAL NO. FROM@--@UPTORD	新 規 区 域 M V R D
				PT	PTA	TK	MP	MP		
						TA	TK			
1	37768-02100		CBRACKET, ALTERNATOR B10, B12	1	1	1	.	.	@ 10285	
	37768-02100		CBRACKET, ALTERNATOR B20, B22	.	.	.	1	1	@ 10285	
	37768-02101R1		CBRACKET, ALTERNATOR B10, B12	1	1	1	.	.	@ 10285	
	37768-02101R1		CBRACKET, ALTERNATOR B20, B22	.	.	.	1	1	@ 10285	
	37768-1210032		BRACKET, ALTERNATOR B10, B12	1	1	1	.	.		V
2	37768-1210032		BRACKET, ALTERNATOR B20, B22	.	.	.	1	1		V
	F1035-12030		QBOLT B10, B12	3	3	3	.	.	@ 10285A	
	F1035-12030		QBOLT B20, B22	.	.	.	3	3	@ 10285A	
	F1035-12030	1	BOLT B10, B12	2	2	2	.	.	10286@	A
3	F1035-12030	1	BOLT B20, B22	.	.	.	2	2	10286@	A
	F2515-12000		WASHER, SPRING B10, B12	5	5	5	.	.		A
4	F2515-12000		WASHER, SPRING B20, B22	.	.	.	5	5		A
	37768-02200		CBRACKET, ALTERNATOR B10, B12	1	1	1	.	.	@ 10285	
5	37768-02200		CBRACKET, ALTERNATOR B20, B22	.	.	.	1	1	@ 10285	
	37768-02201R1		CBRACKET, ALTERNATOR B10, B12	1	1	1	.	.	@ 10285	
	37768-02201R1		CBRACKET, ALTERNATOR B20, B22	.	.	.	1	1	@ 10285	
	37768-12200N2		BRACKET, ALTERNATOR B10, B12	1	1	1	.	.	10286@	V
	37768-12200N2		BRACKET, ALTERNATOR B20, B22	.	.	.	1	1	10286@	V
6	F1035-12035		QBOLT B10, B12, B20, B22	2	2	2	2	2	@ 10285A	
	F1035-12035	1	BOLT B10, B12	1	1	1	.	.	10286@	A
	F1035-12035	1	BOLT B20, B22	.	.	.	1	1	10286@	A
7	37568-12200		CRD, ALTERNATOR B10, B12, B20, B22	1	1	1	1	1	@ 10285	
	37568-12201R1		CRD, ALTERNATOR B10, B12, B20, B22	1	1	1	1	1	@ 10285	
	37568-22200N2		ROD, ALTERNATOR B10, B12, B20, B22	1	1	1	1	1	10286@	V
	37568-12300		CRD, ALTERNATOR B10, B12, B20, B22	1	1	1	1	1	@ 10285	
8	37568-12301R1		CRD, ALTERNATOR B10, B12, B20, B22	1	1	1	1	1	@ 10285	
	37568-12302R2		CRD, ALTERNATOR B10, B12, B20, B22	1	1	1	1	1	@ 10285	
	37568-22300N3		ROD, ALTERNATOR B10, B12, B20, B22	1	1	1	1	1	10286@	V
	37768-08300		CBOLT, ALTERNATOR B10, B12	2	2	2	.	.	@ 10285A	
	37768-08300		CBOLT, ALTERNATOR B20, B22	.	.	.	2	2	@ 10285A	
9	37768-18300N1		BOLT, ALTERNATOR B10, B12	2	2	2	.	.	10286@	V
	37768-18300N1		BOLT, ALTERNATOR B20, B22	.	.	.	2	2	10286@	V
10	F1035-12055		CBOLT B10, B12	1	1	1	.	.	@ 10285A	
	F1035-12055		CBOLT B20, B22	.	.	.	1	1	@ 10285A	
	F1035-12060N1		BOLT B10, B12	1	1	1	.	.	10286@	AV
	F1035-12060N1		BOLT B20, B22	.	.	.	1	1	10286@	AV
11	F2515-12000		WASHER, SPRING B10, B12	3	3	3	.	.		A
	F2515-12000		WASHER, SPRING B20, B22	.	.	.	3	3		A
12	09480-01801		CTURNBUCKLE B10, B12	1	1	1	.	.	@ 10285	
	09480-01801		CTURNBUCKLE B20, B22	.	.	.	1	1	@ 10285	
	37768-02300N1		ROD, ADJUSTING B10, B12	1	1	1	.	.	10286@	V
	37768-02300N1		ROD, ADJUSTING B20, B22	.	.	.	1	1	10286@	V
	F2320-18000		CNUT, JAM B10, B12	1	1	1	.	.	@ 10285A	
	F2320-18000		CNUT, JAM B20, B22	.	.	.	1	1	@ 10285A	
	F2320-14000N1		NUT, JAM B10, B12	1	1	1	.	.	10286@	V
	F2320-14000N1		NUT, JAM B20, B22	.	.	.	1	1	10286@	V
	05910-40038		V-BELT, ALTERNATOR B10, B12 W=22.8 L=1000	1	1	1	.	.		
	05910-40038		V-BELT, ALTERNATOR B20, B22 W=22.8 L=1000	.	.	.	1	1		

68-01 オルタネータ セネラル
ALTERNATOR GENERAL



前方
FORWARD

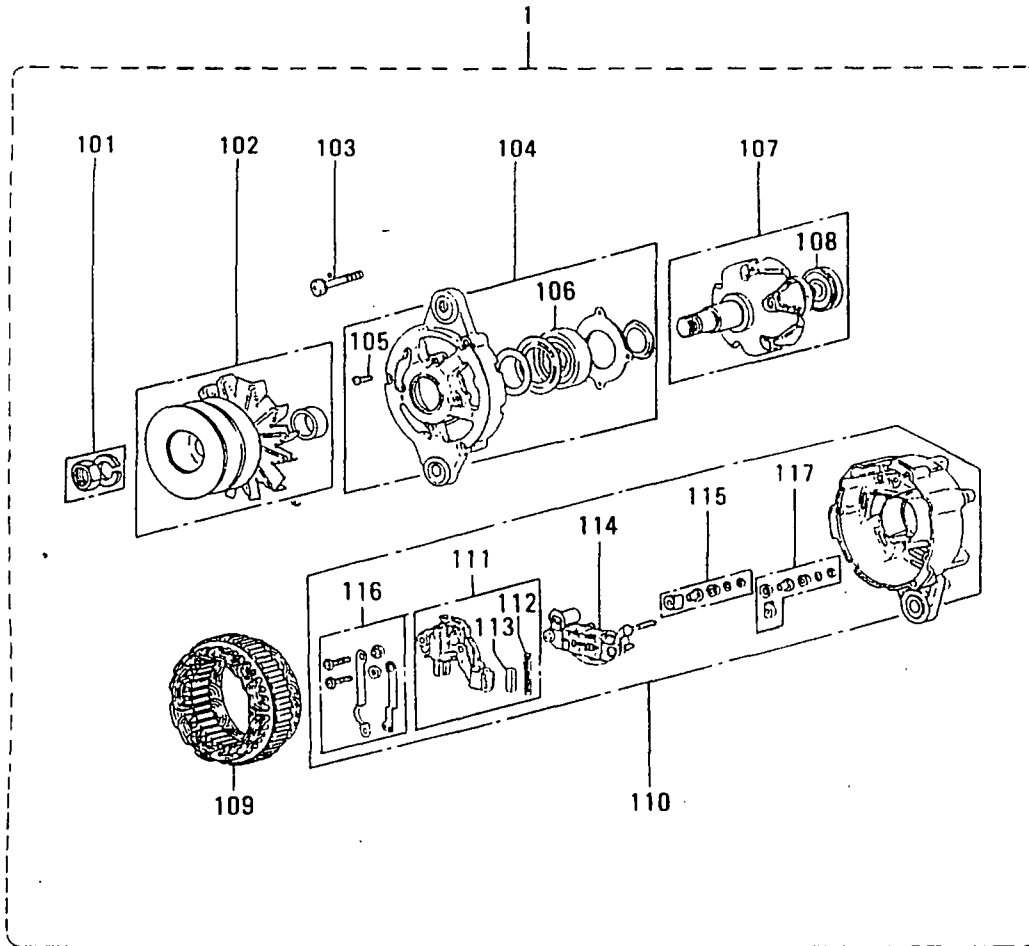


オルタネータ せねらる
68-01 ALTERNATOR GENERAL

-221-

見出 番号 REF. -NO.	部品番号 PART NO.	代変記 種別号 RSC /EN PQQ	部品名称 および 記事・仕様記号 PART NAME & DESCRIPTION	型式 個数 MODEL&QTY						適用号機 APPLICABLE SERIAL NO. FROM@--@UPTO	備考 区別 M/V /R P/QD
				PT	PTA	PTK	MP- TA	MP- TK			
14	37768-12500		COVER B10,B12	1	1	1	.	.	@ 10285		
	37768-12500		COVER B20,B22	.	.	.	1	1	@ 10285		
	37768-22500M1		COVER B10,B12	1	1	1	.	.	10286@	V	
	37768-22500M1		COVER B20,B22	.	.	.	1	1	10286@	V	
15	F1805-10055		CBOLT,W/WASHER B/W B10,B12	1	1	1	.	.	@ 10285A		
	F1805-10055		CBOLT,W/WASHER B/W B20,B22	.	.	.	1	1	@ 10285A		
	F1805-10020M1		BOLT,W/WASHER B/W B10,B12	2	2	2	.	.	10286@	AV	
	F1805-10020M1		BOLT,W/WASHER B/W B20,B22	.	.	.	2	2	10286@	AV	
16	F1035-10070		DBOLT B10,B12	1	1	1	.	.	@ 10285A		
	F1035-10070		DBOLT B20,B22	.	.	.	1	1	@ 10285A		
17	F2515-10000		DWASHER,SPRING B10,B12	1	1	1	.	.	@ 10285A		
	F2515-10000		DWASHER,SPRING B20,B22	.	.	.	1	1	@ 10285A		
18	F2500-10000		WASHER,PLAIN B10,B12	2	2	2	.	.		A	
	F2500-10000		WASHER,PLAIN B20,B22	.	.	.	2	2		A	
19	37725-14100		CPULLEY,ALTERNATOR B10,B12,B20,B22	1	1	1	1	1			
	37725-14101R1		PULLEY,ALTERNATOR B10,B12,B20,B22	1	1	1	1	1			
20	F1035-12040		ABOLT B10,B12	1	1	1	.	.	10136-	A	
	F1035-12040		ABOLT B20,B22	.	.	.	1	1	10136-	A	
21	37768-02600		ACOVER,BELT B10,B12	1	1	1	.	.	10136-		
	37768-02600		ACOVER,BELT B20,B22	.	.	.	1	1	10136-		
	37768-02700		ASTAY B10,B12	2	2	2	.	.	10136-		
	37768-02700		ASTAY B20,B22	.	.	.	2	2	10136-		
23	F1805-12025		ABOLT,W/WASHER B/W B10,B12	2	2	2	.	.	10136-	A	
	F1805-12025		ABOLT,W/WASHER B/W B20,B22	.	.	.	2	2	10136-	A	
24	37768-02800		ASTAY B10,B12	1	1	1	.	.	10136-		
	37768-02800		ASTAY B20,B22	.	.	.	1	1	10136-		
25	F1805-10016		ABOLT,W/WASHER B/W B10,B12	3	3	3	.	.	10136-	A	
	F1805-10016		ABOLT,W/WASHER B/W B20,B22	.	.	.	3	3	10136-	A	
26	F2500-10000		AWASHER,PLAIN B10,B12	2	2	2	.	.	10136-	A	
	F2500-10000		AWASHER,PLAIN B20,B22	.	.	.	2	2	10136-	A	
27	F1035-12035		ABOLT B10,B12	1	1	1	.	.	10286@	AV	
	F1035-12035		ABOLT B20,B22	.	.	.	1	1	10286@	AV	
28	37768-02400		ASPACER,ALTERNATOR B10,B12	1	1	1	.	.	10286@	V	
	37768-02400		ASPACER,ALTERNATOR B20,B22	.	.	.	1	1	10286@	V	
29	04343-37100		CALTERNATOR SEE G/N 68-02-A B10,B12	1	1	1	.	.	@ 10285		
	04343-38000G1		ALTERNATOR SEE G/N 68-02-B B10,B12	1	1	1	.	.	10286@	V	
30	04343-37200		CALTERNATOR SEE G/N 68-03-A B20	.	.	.	1	1	@ 10320		
	04343-35600M1		ALTERNATOR SEE G/N 68-03-B B20,B22	.	.	.	1	1	10321@	V	

オルタネータ (24V-30A)
68-02-A ALTERNATOR (24V-30A)
(UP TO @E/#10285)



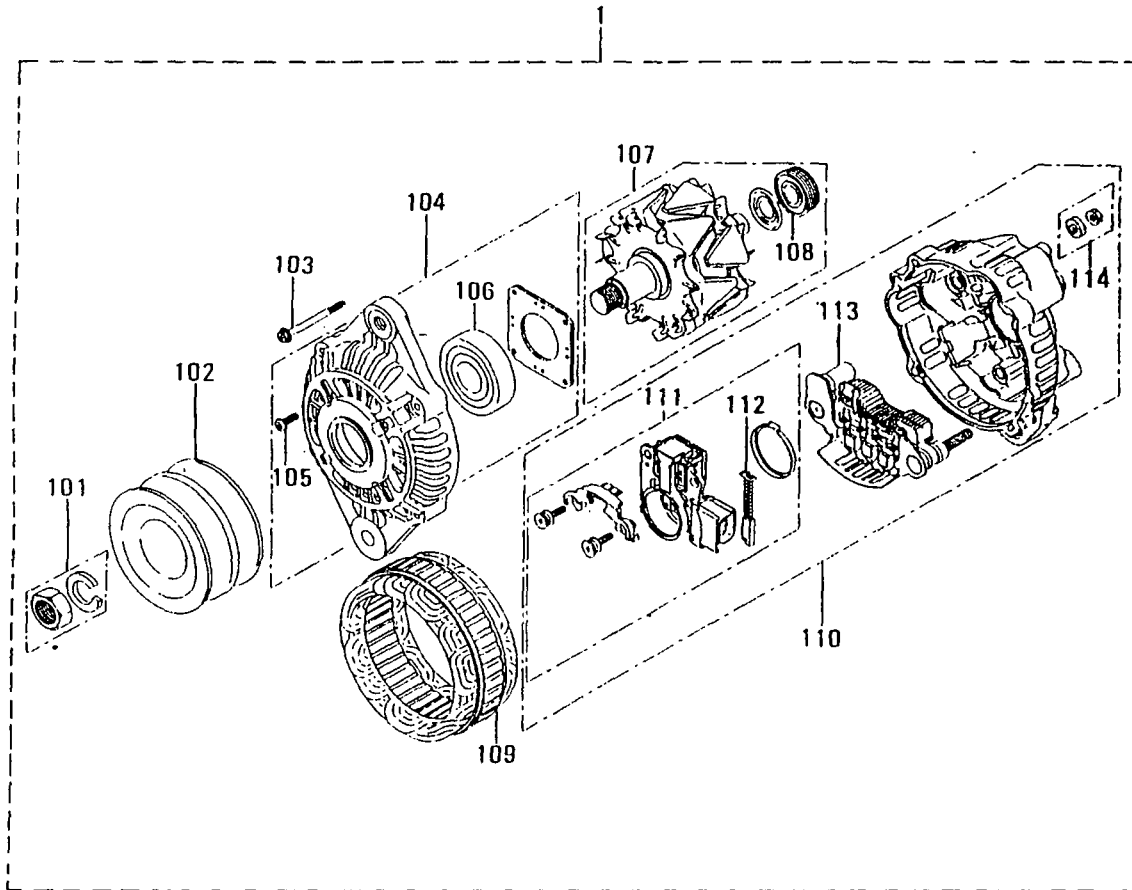
見出番号のない部品は供給不可部品です。
PART WITHOUT REF.NO. SHALL NOT BE SUPPLIED.

オルタネータ (24V-30A)
 68-02-A ALTERNATOR (24V-30A)
 (UP TO @E/#10285)

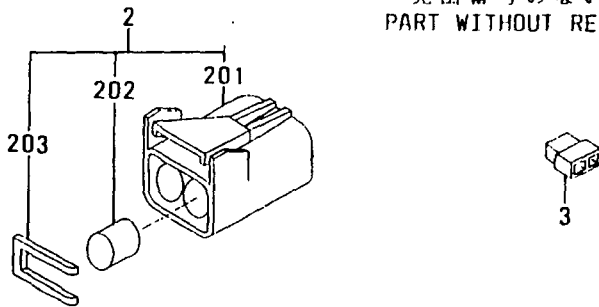
-223-

見出 番号 REF. NO.	部品番号 PART NO.	代 表 記 号 R S C / E N P Q G	部品名称 および 記事・仕様記号 PART NAME & DESCRIPTION	型式 個数 MODEL&QTY						適用 号 機 APPLICABLE SERIAL NO.			
				PT	PTA	PTK	MP	MP	MP	TA	TK	FROM@--@UPTO	M V R
1	04343-37100		DALTERNATOR B10,B12	A002T72081 MEC	1	1	1	.	.		@ 10285		
101	A529X-06571		DNUT SET	B10,B12	1	1	1	.	.		@ 10285		
102	A628T-46071		DPULLEY ASSY	B10,B12	1	1	1	.	.		@ 10285		
103	A414X-18471		DSCREW SET	B10,B12	1	1	1	.	.		@ 10285A		
104	A640T-28770		D Bracket ASSY,FR	B10,B12	1	1	1	.	.		@ 10285		
105	A414X-10671		DSCREW SET	B10,B12	1	1	1	.	.		@ 10285A		
106	S930P-37201		DBEARING,FRONT	B10,B12	1	1	1	.	.		@ 10285		
107	A880T-28770		DROTOR ASSY	B10,B12	1	1	1	.	.		@ 10285		
108	S930P-80870		DBEARING,REAR	B10,B12	1	1	1	.	.		@ 10285		
109	A383T-25670		DSTATOR	B10,B12	1	1	1	.	.		@ 10285		
110	A641T-56470		D Bracket ASSY,RE	B10,B12	1	1	1	.	.		@ 10285		
111	A866T-07070		DREGULATOR ASSY	B10,B12	1	1	1	.	.		@ 10285		
112	A389D-01901		DSPRING,BRUSH	B10,B12	2	2	2	.	.		@ 10285A		
113	A648D-01971		DBRUSH	B10,B12	2	2	2	.	.		@ 10285A		
114	A860T-15770		DRECTIFIER ASSY	B10,B12	1	1	1	.	.		@ 10285		
115	A529X-07371		DNUT SET	B10,B12	1	1	1	.	.		@ 10285		
116	A450X-13471		DTERMINAL	B10,B12	1	1	1	.	.		@ 10285		
117	A529X-07471		DNUT SET	B10,B12	1	1	1	.	.		@ 10285		

オルタネータ (24V-30A)
68-02-B ALTERNATOR (24V-30A)
(FROM E/#10286@)



見出番号のない部品は供給不可部品です。
PART WITHOUT REF.NO.SHALL NOT BE SUPPLIED.

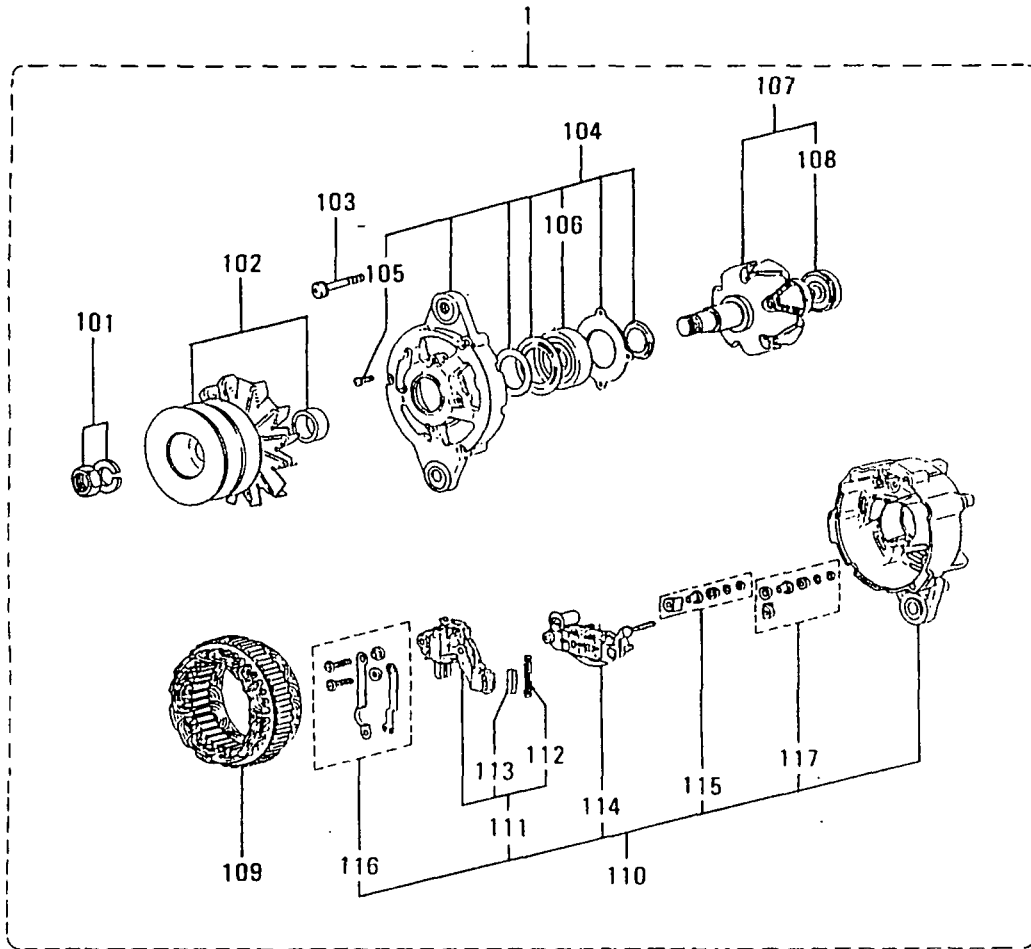


オルタネータ (24V-30A)
 68-02-B ALTERNATOR (24V-30A)
 (FROM E/#10286@)

-225-

見出 番 号 REF. NO.	部品番号 PART NO.	代案記 番号 RISC /EN PQQ	部品名称 および 記事・仕様記号 PART NAME & DESCRIPTION	型式 個数 MODEL&QTY					適用号機 機	備 注 M/V /R ORD	
				PT	PTA	TK	MP	MP	TA		TK
1	04343-38000		ALTERNATOR B10,B12	A003TN5487 MEC	1	1	1	.	.	10286@	V
101	A529X-06571		ANUT SET	B10,B12	1	1	1	.	.	10286@	
102	A629X-51770		APULLEY	B10,B12	1	1	1	.	.	10286@	
103	A414X-19271		ASCREW SET	B10,B12	1	1	1	.	.	10286@	A
104	A640X-58670		ABRACKET	B10,B12	1	1	1	.	.	10286@	
105	A414X-19371		ASCREW SET	B10,B12	1	1	1	.	.	10286@	A
106	S930P-37270		ABEARING	B10,B12	1	1	1	.	.	10286@	A
107	A880X-74970		AROTOR ASSY	B10,B12	1	1	1	.	.	10286@	
108	S930P-80770		ABEARING	B10,B12	1	1	1	.	.	10286@	A
109	A383X-51570		ASTATOR	B10,B12	1	1	1	.	.	10286@	
110	A642X-33570		ABRACKET	B10,B12	1	1	1	.	.	10286@	
111	A866X-28372		AREGULATOR	B10,B12	1	1	1	.	.	10286@	
112	A647X-50270		ABRUSH	B10,B12	2	2	2	.	.	10286@	A
113	A860X-50670		ARECTIFIER ASSY	B10,B12	1	1	1	.	.	10286@	
114	A529X-05571		ANUT SET	B10,B12	1	1	1	.	.	10286@	
2	34A68-05100		ACONNECTOR	B10,B12	1	1	1	.	.	10286@	V
201	34A68-05111		ABODY,CONNECTOR	B10,B12	1	1	1	.	.	10286@	
202	34A68-05112		APLUG	B10,B12	2	2	2	.	.	10286@	
203	34A68-05113		AHOLDER,REAR	B10,B12	1	1	1	.	.	10286@	
	32B90-00300		ACONNECTOR	B10,B12	1	1	1	.	.	10286@	V

オルタネータ (24V-30A JGツキ)
68-03-A ALTERNATOR (24V-30A W/JG)
(UP TO @E/#10320)



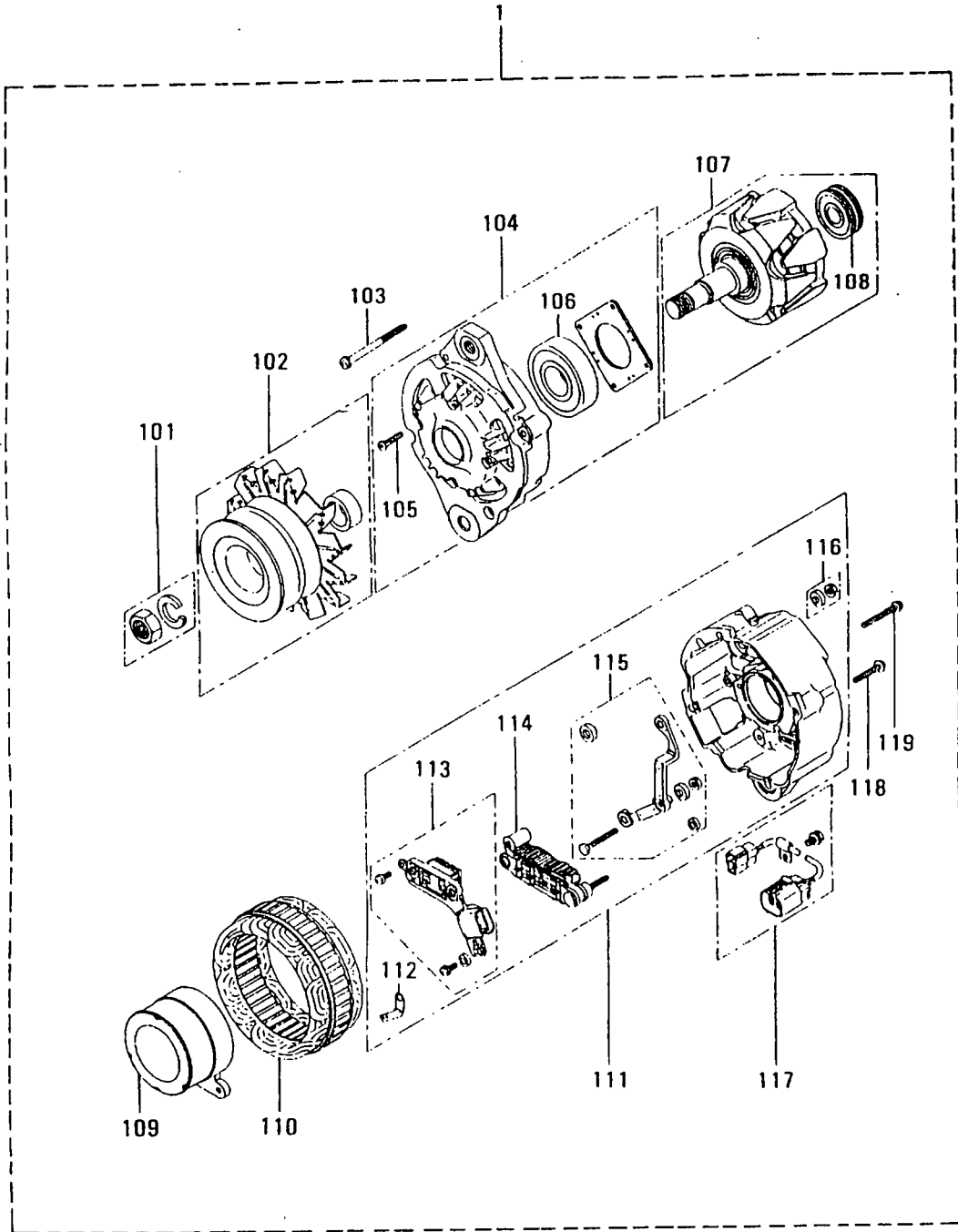
見出番号のない部品は供給不可部品です。
PART WITHOUT REF.NO.SHALL NOT BE SUPPLIED.

オルタネータ (24V-30A JGツキ)
 68-03-A ALTERNATOR (24V-30A W/JG)
 (UP TO @E/#10320)

-227-

見出し 番号 REF. NO.	部品番号 PART NO.	代 記 記 号 RSC /EN PQG	部品名称 および 記事・仕様記号 PART NAME & DESCRIPTION	型式 個数 MODEL&QTY					適用 号 機 APPLICABLE SERIAL NO. FROM@--@UPTO	新 区 規 格 M V /R D	
				PT	PTA	PTK	MP	MP			TA
1	04343-37200		DALTERNATOR B20	A002T72095 MEC	.	.	.	1	1	@ 10320	
101	A529X-06571		DNUT SET	B20	.	.	.	1	1	@ 10320	
102	A628T-46070		DPULLEY ASSY	B20	.	.	.	1	1	@ 10320	
103	A414X-18471		DSCREW SET	B20	.	.	.	1	1	@ 10320A	
104	A640T-30170		DBRACKET ASSY,FR	B20	.	.	.	1	1	@ 10320	
105	A414X-10671		DSCREW SET	B20	.	.	.	1	1	@ 10320A	
106	S930P-37201		DBEARING,FRONT	B20	.	.	.	1	1	@ 10320	
107	A880T-28770		DROTOR ASSY	B20	.	.	.	1	1	@ 10320	
108	S930P-80870		DBEARING,REAR	B20	.	.	.	1	1	@ 10320	
109	A383T-25670		DSTATOR	B20	.	.	.	1	1	@ 10320	
110	A641T-56470		DBRACKET ASSY,RE	B20	.	.	.	1	1	@ 10320	
111	A866T-07070		DREGULATOR ASSY	B20	.	.	.	1	1	@ 10320	
112	A389D-01901		DSPRING,BRUSH	B20	.	.	.	2	2	@ 10320A	
113	A648D-01971		DBRUSH	B20	.	.	.	2	2	@ 10320A	
114	A860T-15770		DRECTIFIER ASSY	B20	.	.	.	1	1	@ 10320	
115	A529X-07371		DNUT SET	B20	.	.	.	1	1	@ 10320	
116	A450X-13471		DTERMINAL	B20	.	.	.	1	1	@ 10320	
117	A529X-07471		DNUT SET	B20	.	.	.	1	1	@ 10320	

オルタネータ (24V-30A JGツキ)
68-03-B ALTERNATOR (24V-30A W/JG)
(FROM E/#10321@)



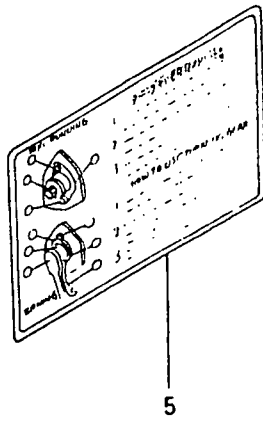
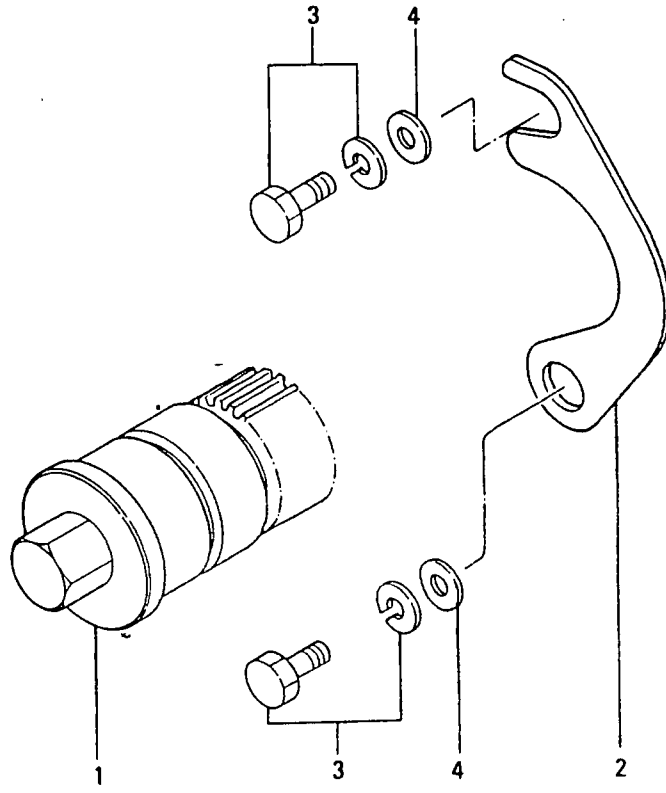
見出番号のない部品は供給不可部品です。
PART WITHOUT REF.NO.SHALL NOT BE SUPPLIED.

オルタネータ (24V-30A JGツキ)
 68-03-B ALTERNATOR (24V-30A W/JG)
 (FROM E/#10321@)

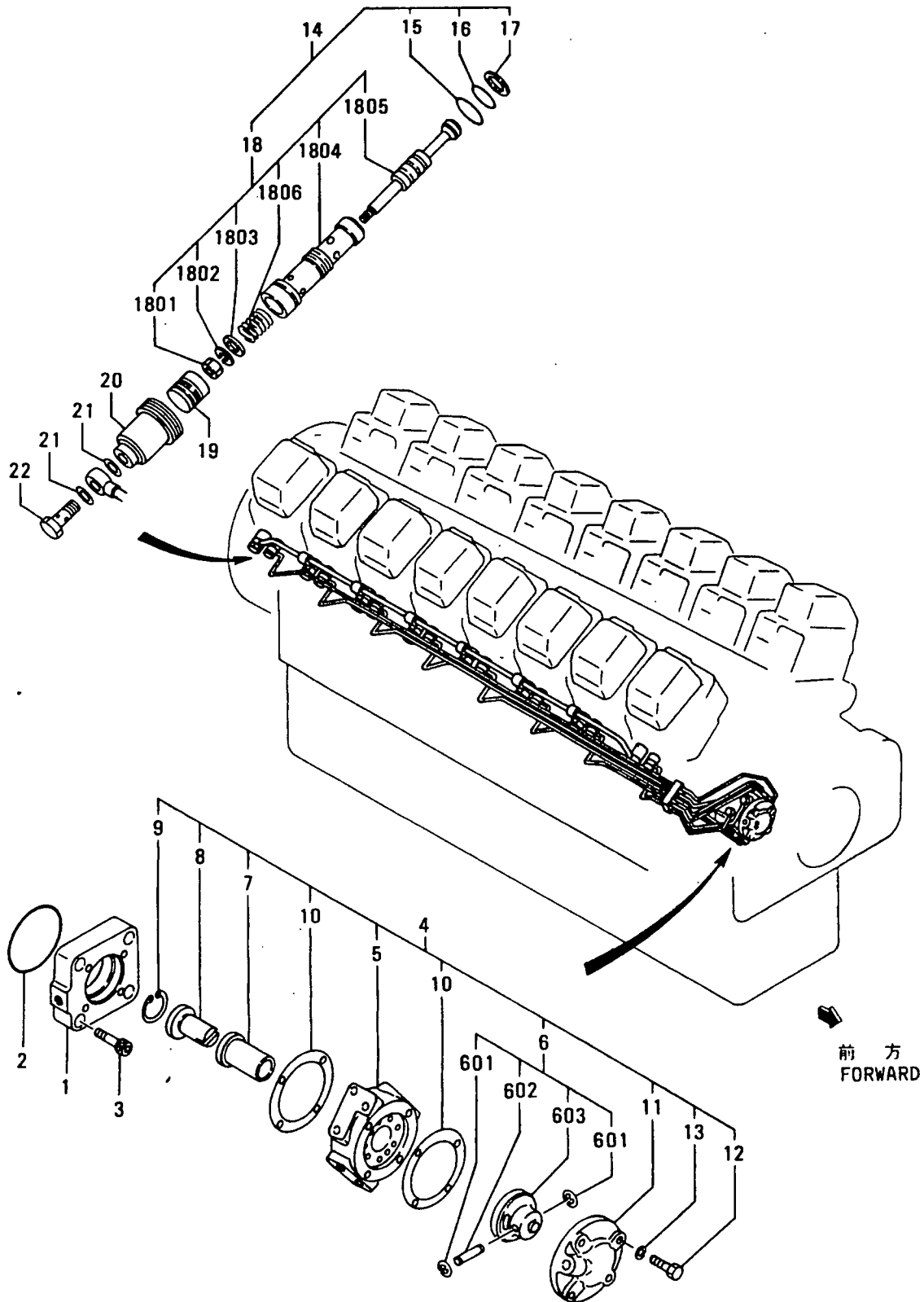
-229-

見出 番号 REF. -NO.	部品番号 PART NO.	代 表 記 号 R S C / E N P Q G	部品名称 および 記事・仕様記号 PART NAME & DESCRIPTION	型式 MODEL&QTY 個数						適用 号 機 APPLICABLE SERIAL NO. FROM@--@UPTORD	新 区 域 M V / R D
				PT	PTA	PTK	MP	MP	MP		
1	04343-35600		ALTERNATOR A004TU3699 MEC B20,B22	.	.	.	1	1	10321@	V	
101	A529X-06571		ANUT SET B20,B22	.	.	.	1	1	10321@		
102	A628X-65770		APULLEY ASSY B20,B22	.	.	.	1	1	10321@		
103	A414X-19971		ASCREW SET B20,B22	.	.	.	1	1	10321@	A	
104	A640X-57570		ABRACKET ASSY,FR B20,B22	.	.	.	1	1	10321@		
105	A414X-20071		ASCREW SET B20,B22	.	.	.	1	1	10321@	A	
106	S930P-90670		ABEARING B20,B22	.	.	.	1	1	10321@	A	
107	A880X-69170		AROTOR ASSY B20,B22	.	.	.	1	1	10321@		
108	S930P-81170		ABEARING B20,B22	.	.	.	1	1	10321@	A	
109	A299X-01870		ACOIL B20,B22	.	.	.	1	1	10321@		
110	A383X-36270		ASTATOR B20,B22	.	.	.	1	1	10321@		
111	A642X-34770		ABRACKET ASSY,RE B20,B22	.	.	.	1	1	10321@		
112	A666X-82570		APLATE B20,B22	.	.	.	1	1	10321@		
113	A866X-26072		AREGULATOR B20,B22	.	.	.	1	1	10321@		
114	A860X-53470		ARECTIFIER ASSY B20,B22	.	.	.	1	1	10321@		
115	A450X-24471		ATERMINAL B20,B22	.	.	.	1	1	10321@		
116	A529X-05571		ANUT SET B20,B22	.	.	.	1	1	10321@		
117	A320X-03070		ACONNECTOR B20,B22	.	.	.	1	1	10321@		
118	A414X-23371		ASCREW SET B20,B22	.	.	.	1	1	10321@	A	
119	A414X-21571		ASCREW SET B20,B22	.	.	.	1	1	10321@	A	

71 ターニング キヤ
TURNING GEAR



74-01 イア スタート システム(ソノ 1)
AIR START SYSTEM (PART-1)

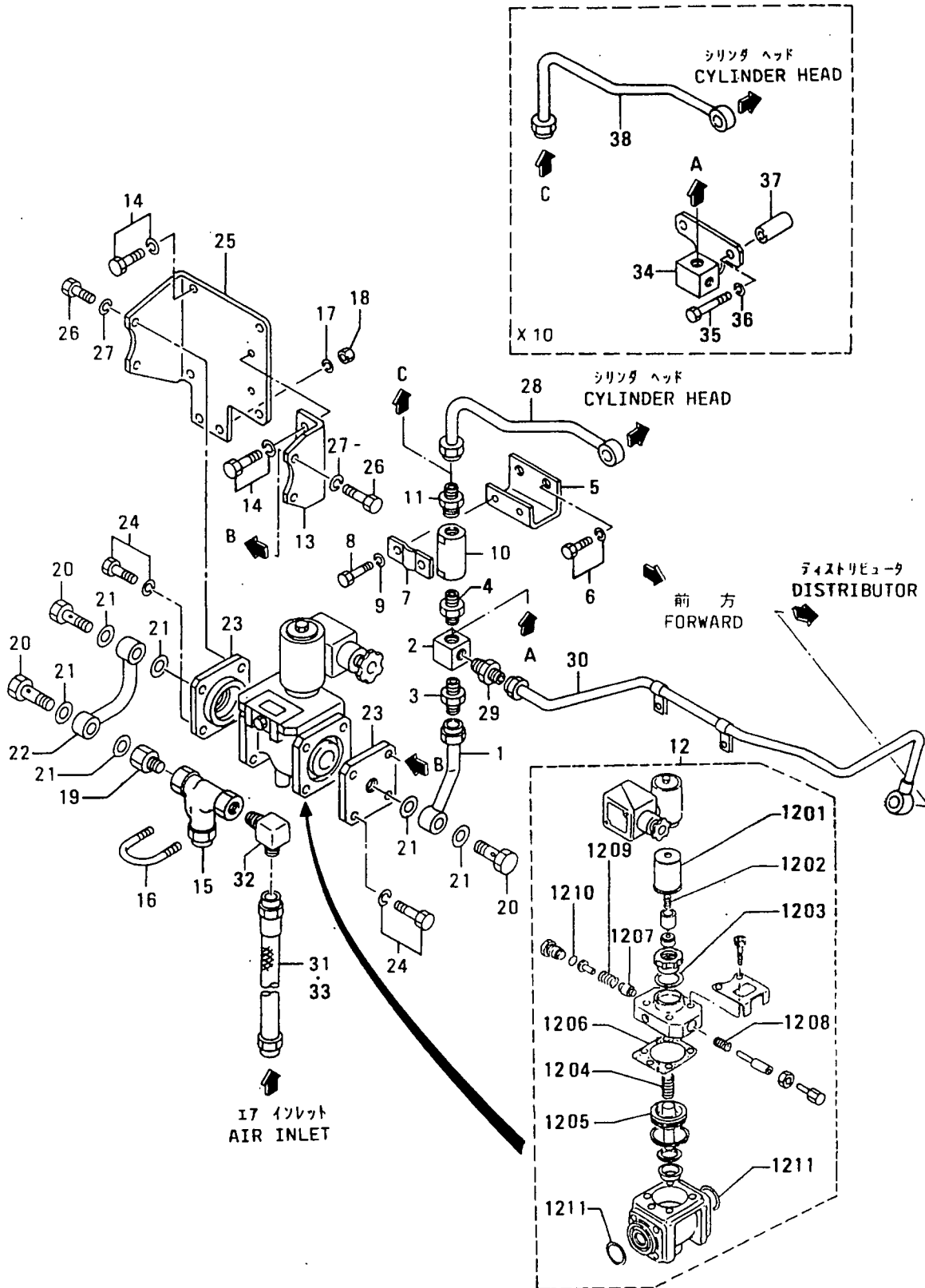


IA スタート システム(ソノ 1)
74-01 AIR START SYSTEM(PART-1)

-233-

見出番 REF. NO.	部品番号 PART NO.	代 記 号 RSC /EN PQQ	部品名称 および 記事・仕様記号 PART NAME & DESCRIPTION	型式 MODEL&QTY					適用号機	
				個数	PT	PTAPT	TKMP	MP- TA TK	APPLICABLE SERIAL NO.	
									FROM@	--@UPTO
1	37874-01100		SPACER B40	1	1	1	1	1		
2	F3153-09500		O-RING B40	1	1	1	1	1		
3	*		BOLT, W/WASHER B40	4	4	4	4	4		
	37774-01300	11	BOLT, HEXAGON SOCKET B40	4	4	4	4	4		
4	37874-01010		DISTRIBUTOR ASSY B40	1	1	1	1	1		
5	37474-11200		CASE, DISTRIBUTOR B40	1	1	1	1	1		
6	37174-03010		DISTRIBUTOR ASSY B40	1	1	1	1	1		
601	F3204-00400		RING, SNAP B40	2	2	2	2	2		
602	37174-11600		PIN, DISTRIBUTOR B40	1	1	1	1	1		
603	37174-21300		DISTRIBUTOR B40	1	1	1	1	1		
7	37174-01402		BUSHING B40	1	1	1	1	1		
8	37174-01500		SHAFT B40	1	1	1	1	1		
9	F3202-03500		RING, SNAP B40	1	1	1	1	1		
10	37125-07200		PACKING B40	2	2	2	2	2		
11	37174-01800		COVER B40	1	1	1	1	1		
12	F1155-10080		BOLT B40	4	4	4	4	4		
13	F2515-10000		WASHER, SPRING B40	4	4	4	4	4		
14	37574-01000		VALVE ASSY B40	8	8	8	8	8		
15	F3156-02500		O-RING B40	8	8	8	8	8		
16	05507-10221		O-RING B40	8	8	8	8	8		
17	37574-01500		GASKET B40	8	8	8	8	8		
18	37574-01010		VALVE ASSY B40	8	8	8	8	8		
1801	F2305-08000		NUT B40	8	8	8	8	8		
1802	F2515-08000		WASHER, SPRING B40	8	8	8	8	8		
1803	32566-15300		RETAINER B40	8	8	8	8	8		
1804	37574-01100		GUIDE, STARTER VALVE B40	8	8	8	8	8		
1805	37574-01200		VALVE, STARTER B40	8	8	8	8	8		
1806	62632-12600		SPRING, RELIEF VALVE B40	8	8	8	8	8		
19	37574-01300		PISTON B40	8	8	8	8	8		
20	37574-01400		NUT, CAP B40	8	8	8	8	8		
21	F4202-12000		GASKET B40	16	16	16	16	16		
22	F4610-12000		BOLT, EYE B40	8	8	8	8	8		

エア スタート システム (ツノ 2) AIR START SYSTEM (PART-2)



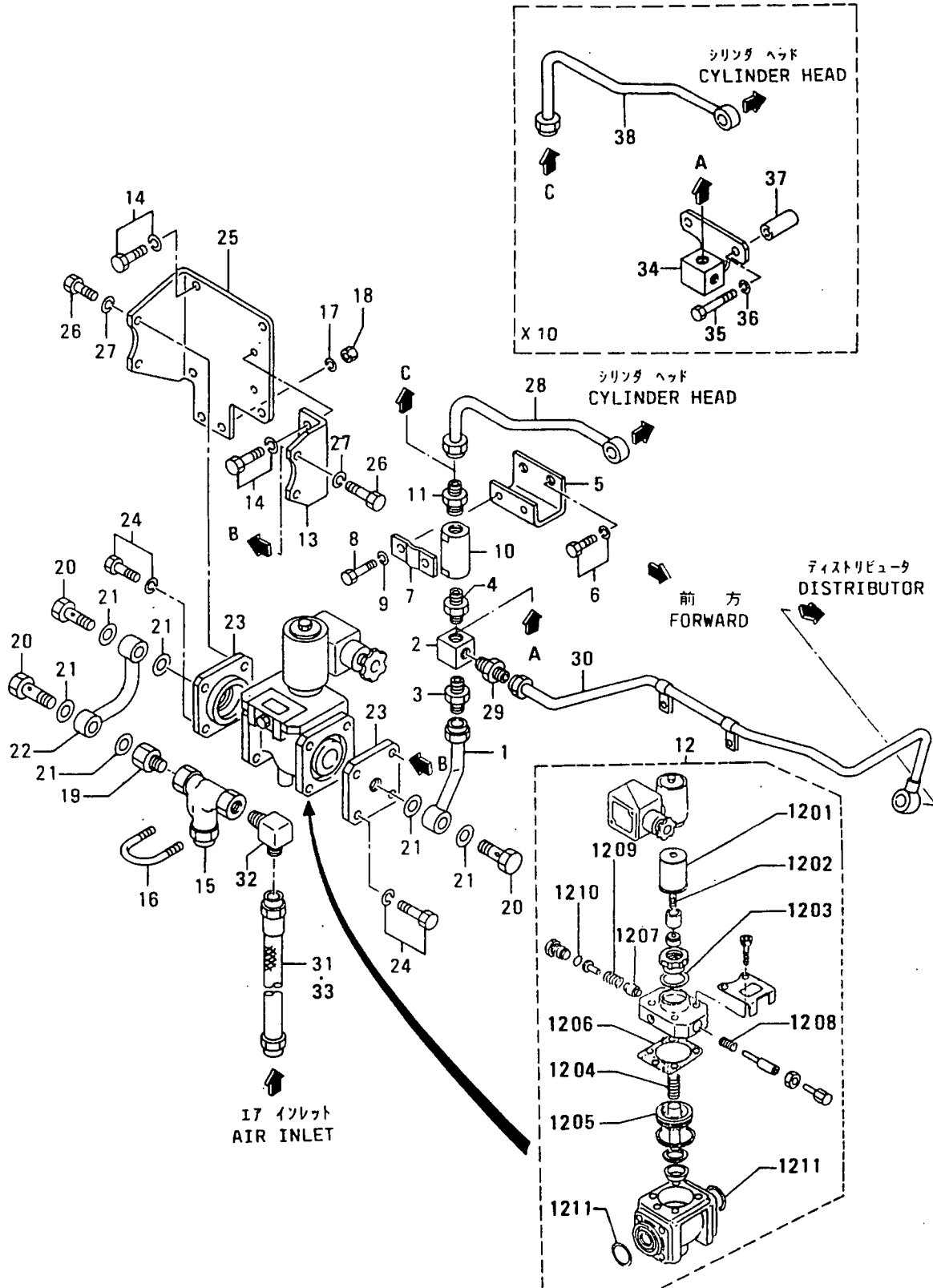
見出番号のない部品は供給不可部品です。
PART WITHOUT REF.NO. SHALL NOT BE SUPPLIED.

74-02 IA スタートシステム(ソノ 2)
AIR START SYSTEM(PART-2)

-235-

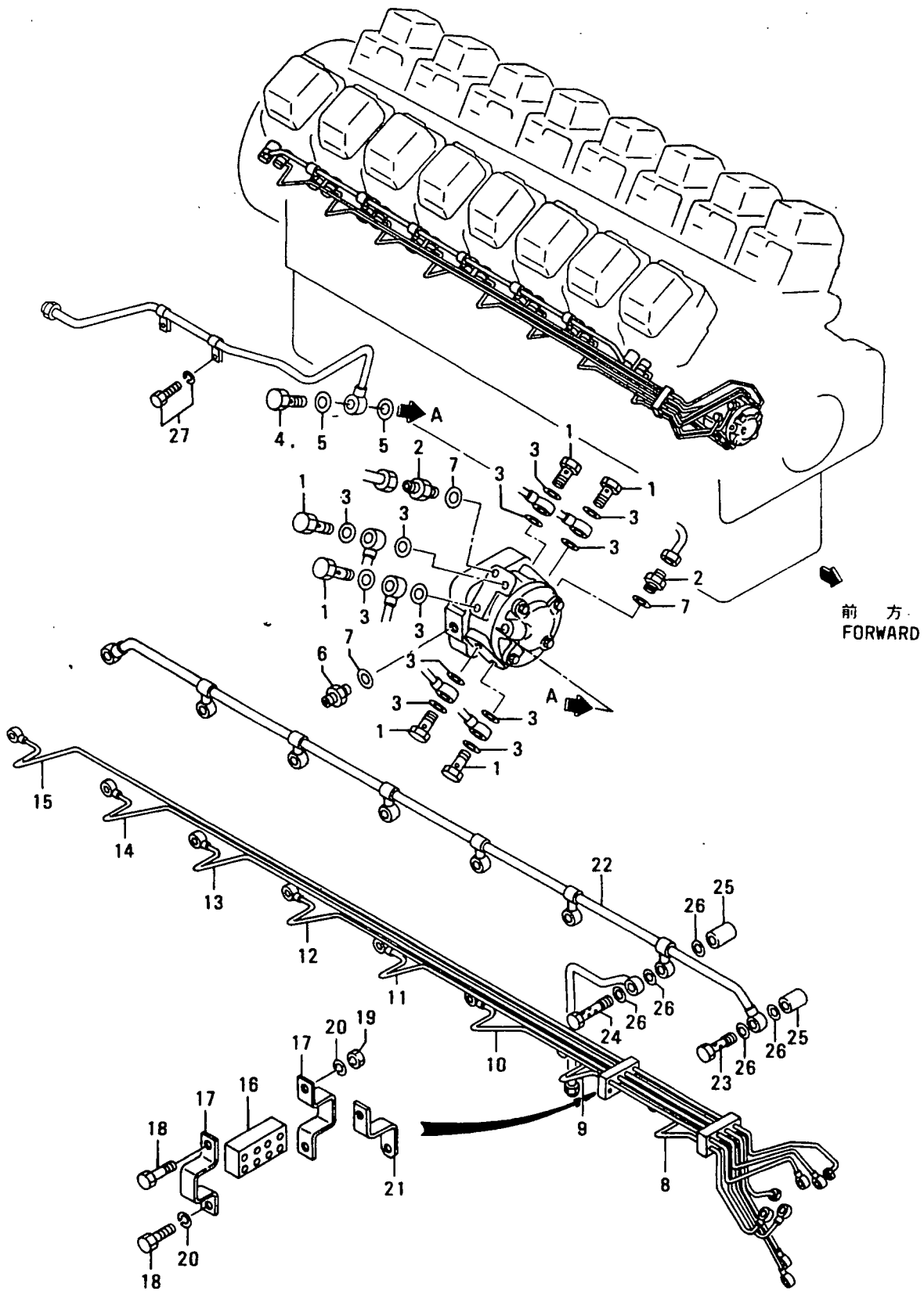
見出 番号 REF. NO.	部品番号 PART NO.	代 記 記 号 RSC /EN PQG	部品名称 および 記事・仕様記号 PART NAME & DESCRIPTION	型式 MODEL&QTY					適用 号 機 APPLICABLE SERIAL NO. FROM@--@UPTO	新 区 別 MV /R ORD
				個数						
				PT	PTA	PTK	MP	MP		
1	37774-02700		PIPE,MAIN AIR B40	1	1	1	1	1		
2	37774-01400		CONNECTOR,MAIN AIR B40,X20	1	1	1	1	1		
3	F4540-20000		CONNECTOR B40,X10	1	1	1	1	1		
4	08900-01204		NIPPLE X10,X20	1	1	1	1	1		A
5	37774-01900		BRACKET,CHECK VALVE X10,X20	1	1	1	1	1		
6	F1805-10020		BOLT,W/WASHER B/W X10,X20	2	2	2	2	2		A
7	64353-13101		CLAMP X10,X20	1	1	1	1	1		A
8	F1035-08055		DBOLT X10	2	2	2	.	.	@ 10172A	A
	F1035-08055		BOLT X20	.	.	.	2	2		A
9	F2515-08000		DWASHER,SPRING X10	2	2	2	.	.	@ 10172A	A
	F2515-08000		WASHER,SPRING X20	.	.	.	2	2		A
10	37174-02500		DVALVE,CHECK X10	1	1	1	.	.	@ 10172	
	37174-02500		VALVE,CHECK X20	.	.	.	1	1		
11	37774-04900		CONNECTOR X10,X20	1	1	1	1	1		
12	04918-05200		VALVE,START X10,X20	1	1	1	1	1		
1201	04918-05123		COIL X10,X20	1	1	1	1	1		
1202	04918-05112		SPRING,PLUNGER X10,X20	1	1	1	1	1		A
1203	04918-05113		PACKING,COPPER X10,X20	1	1	1	1	1		
1204	04918-05114		SPRING,PISTON X10,X20	1	1	1	1	1		
1205	04918-05115		PISTON ASSY X10,X20	1	1	1	1	1		
1206	04918-05116		PACKING,UPPER X10,X20	1	1	1	1	1		
1207	04918-05118		VALVE X10,X20	1	1	1	1	1		
1208	04918-05117		SPRING,RETURN X10,X20	1	1	1	1	1		A
1209	04918-05119		SPRING,VALVE X10,X20	1	1	1	1	1		A
1210	04918-05121		O-RING X10,X20	1	1	1	1	1		A
1211	04918-05122		PACKING,FLANGE X10,X20	2	2	2	2	2		
13	37774-02200		BRACKET B40	1	1	1	1	1		
14	F1805-12020		BOLT,W/WASHER B/W B40	2	2	2	2	2		A
15	45729-82200		STRAINER,AIR X10,X20	1	1	1	1	1		
16	64353-12900		U-BOLT B40	1	1	1	1	1		
17	F2515-08000		WASHER,SPRING B40	2	2	2	2	2		A
18	F2300-08000		NUT B40	2	2	2	2	2		A
19	37774-02900		CONNECTOR B40	1	1	1	1	1		
20	37774-02400		BOLT,EYE B40	3	3	3	3	3		A
21	F4202-27000		GASKET B40	6	6	6	6	6		A
22	37774-02300		PIPE,MAIN AIR B40	1	1	1	1	1		
23	37774-02600		FLANGE B40	2	2	2	2	2		
24	F2005-12040		BOLT,W/WASHER B/W B40	8	8	8	8	8		A
25	37774-02500		BRACKET B40	1	1	1	1	1		
26	F1035-12055		BOLT B40	4	4	4	4	4		A
27	F2515-12000		WASHER,SPRING B40	4	4	4	4	4		A
28	37774-03900		DPIPE,MAIN AIR X10	1	1	1	.	.	@ 10172	
	37774-03900		PIPE,MAIN AIR X20	.	.	.	1	1		
29	F4540-12000		CONNECTOR B40	1	1	1	1	1		
30	37774-11800		PIPE,MAIN AIR B40	1	1	1	1	1		
31	45980-01110		PIPE,FLEXIBLE X20	.	.	.	1	1		
32	45980-01500		ELBOW B40,X10	1	1	1	1	1		
33	45980-01101		PIPE,FLEXIBLE X10	1	1	1	.	.		
34	37774-00800		CONNECTOR,MAIN AIR X10	1	1	1	.	.	10173@	V
35	F1035-12080		ABOLT X10	2	2	2	.	.	10173@	AV

74-02 IA スタート システム (ツノ 2)
AIR START SYSTEM (PART-2)



見出番号のない部品は供給不可部品です。
PART WITHOUT REF.NO. SHALL NOT BE SUPPLIED.

74-03 エアスタートパイピング
AIR START PIPING



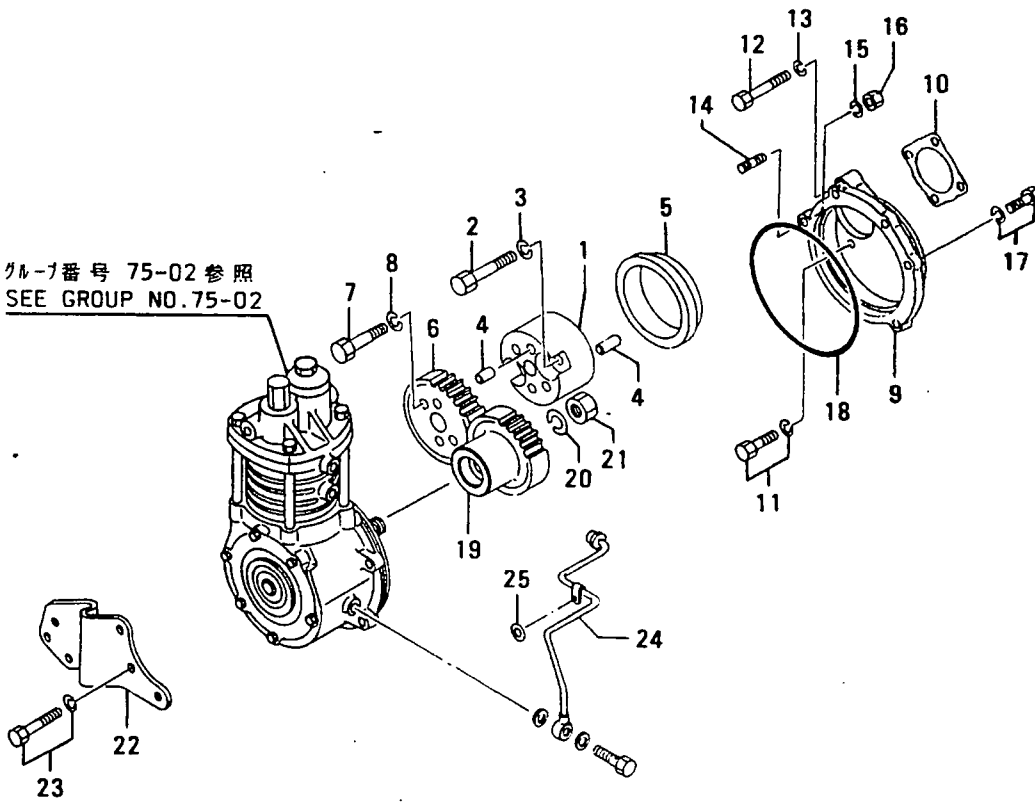
74-03 IA スタートパイピング
AIR START PIPING

-239-

見出 番号 REF. NO.	部品番号 PART NO.	代型記 原番号 RISC /EN PQG	部品名称 および 記事・仕様記号 PART NAME & DESCRIPTION	型式 MODEL&QTY						適用号機 APPLICABLE SERIAL NO. FROM@--@UPTO	機 区 別 M V R D
				個数							
				PT	PTA	PTK	MP- TA	MP- TK			
1	F4610-14000		BOLT,EYE B40	6	6	6	6	6		A	
2	F4530-08000		CONNECTOR B40	2	2	2	2	2			
3	F4202-14000		GASKET B40	14	14	14	14	14		A	
4	F4610-16000		BOLT,EYE B40	1	1	1	1	1		A	
5	F4202-16000		GASKET B40	2	2	2	2	2		A	
6	32561-14300		CONNECTOR B40	1	1	1	1	1			
7	F4202-10000		GASKET B40	1	1	1	1	1		A	
8	37874-03100		PIPE,AIR NO.1 B40	1	1	1	1	1			
9	37874-03200		PIPE,AIR NO.2 B40	1	1	1	1	1			
10	37874-03300		PIPE,AIR NO.3 B40	1	1	1	1	1			
11	37874-03400		PIPE,AIR NO.4 B40	1	1	1	1	1			
12	37874-03500		PIPE,AIR NO.5 B40	1	1	1	1	1			
13	37874-03600		PIPE,AIR NO.6 B40	1	1	1	1	1			
14	37874-03700		PIPE,AIR NO.7 B40	1	1	1	1	1			
15	37874-03800		PIPE,AIR NO.8 B40	1	1	1	1	1			
16	41174-01100		SPACER B40	6	6	6	6	6			
17	37774-08100		CLAMP B40	12	12	12	12	12			
18	F1035-08016		BOLT B40	12	12	12	12	12		A	
19	F2300-08000		NUT B40	6	6	6	6	6		A	
20	F2515-08000		WASHER,SPRING B40	12	12	12	12	12		A	
21	37774-08400		STAY B40	6	6	6	6	6			
22	37874-04200		PIPE,MAIN AIR B40	1	1	1	1	1			
23	37774-01500		BOLT,EYE B40	7	7	7	7	7			
24	37774-01600		BOLT,EYE B40	1	1	1	1	1			
25	37774-01700		SPACER B40	8	8	8	8	8			
26	F4202-20000		GASKET B40	25	25	25	25	25	@ 10240A		
	05946-0200131		WASHER,SEALING B40	25	25	25	25	25		AV	
27	F1805-12020		BOLT,W/WASHER B/W B40	2	2	2	2	2		A	

75-01 エアコンプレッサ
AIR COMPRESSOR

外-1番号 75-02 参照
SEE GROUP NO. 75-02

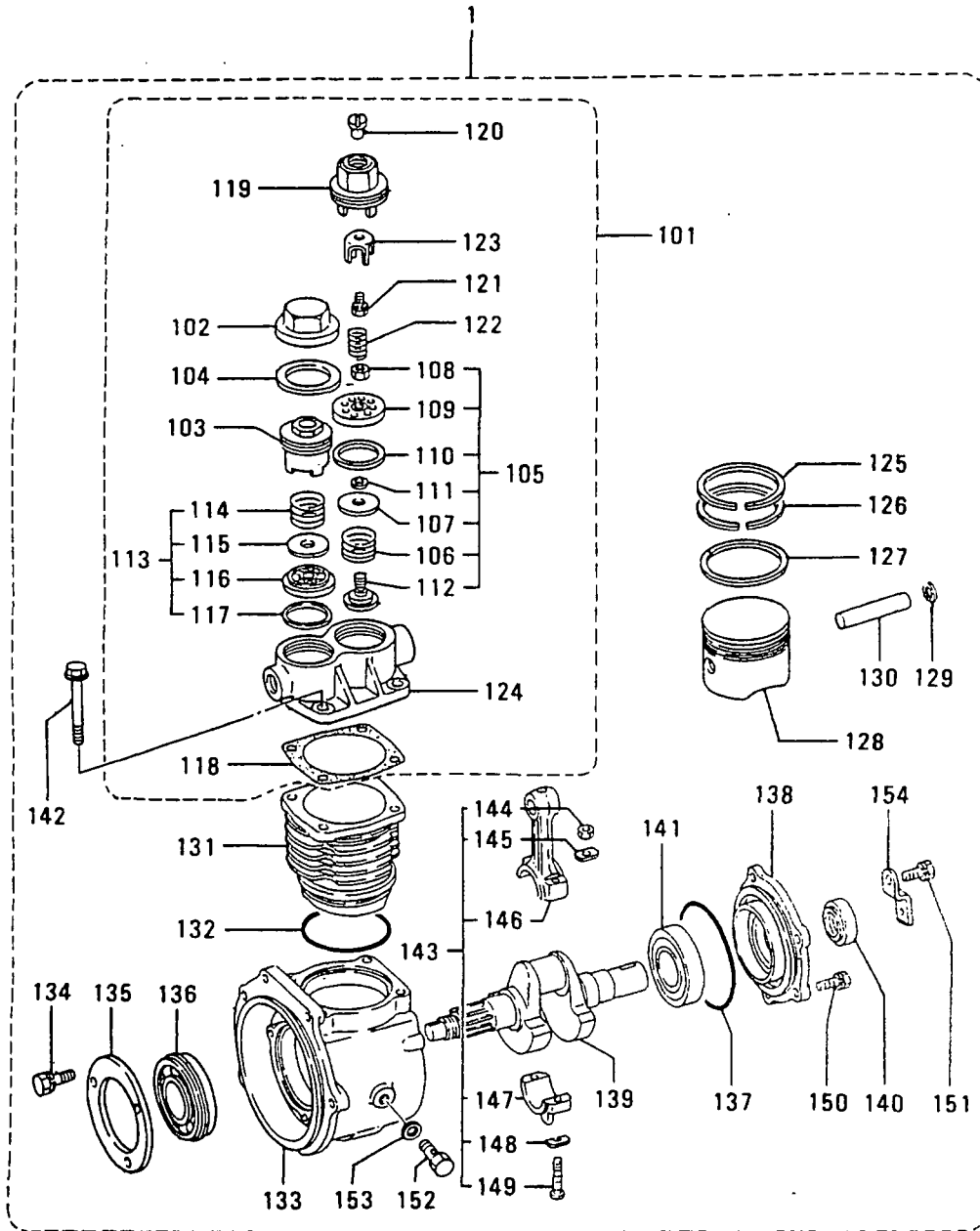


75-01 Iア コンプレッサ
AIR COMPRESSOR

-241-

見出番号 REF. NO.	部品番号 PART NO.	代交記 RSC /EN PQG	部品名称 および 記事・仕様記号 PART NAME & DESCRIPTION	型式 MODEL&QTY					適用号機		新 規 区 分 M V /R D
				個数	PT	PTA	TK	MP- MP- TA TK	FROM@--@UPT	ORD	
1	37775-03101		SPACER W40	1	1	1	.	.			
2	F1035-12050		BOLT W40	2	2	2	.	.			A
3	F2515-12000		WASHER, SPRING W40	2	2	2	.	.			A
4	F2846-12000		PIN, DOWEL W40	4	4	4	.	.			A
5	37775-03200		SLEEVE W40	1	1	1	.	.			
6	37775-03300		GEAR Z=27 W40	1	1	1	.	.			
7	F1035-12040		BOLT W40	2	2	2	.	.			A
8	F2515-12000		WASHER, SPRING W40	2	2	2	.	.			A
9	37775-04100		CASE, GEAR W40	1	1	1	.	.			
10	37775-04200		PACKING W40	1	1	1	.	.			A
11	F1805-12030		BOLT, W/WASHER B/W W40	1	1	1	.	.			A
12	F1035-12080		BOLT W40	3	3	3	.	.			A
13	F2515-12000		WASHER, SPRING W40	3	3	3	.	.			A
14	F1450-10030		STUD W40	1	1	1	.	.			
15	F2515-10000		WASHER, SPRING W40	1	1	1	.	.			A
16	F2300-10000		NUT W40	1	1	1	.	.			A
17	F2005-10035		BOLT, W/WASHER B/W W40	4	4	4	.	.			A
18	31275-74400		O-RING W40	1	1	1	.	.			A
19	37775-03400		GEAR Z=25 W40	1	1	1	.	.			
20	F2515-24000		WASHER, SPRING W40	1	1	1	.	.			A
21	33735-11200		NUT W40	1	1	1	.	.			A
22	37775-04300		STAY W40	1	1	1	.	.			
23	F1805-10030		BOLT, W/WASHER B/W W40	3	3	3	.	.			A
24	37736-09600		PIPE, OIL W40	1	1	1	.	.			
25	F2500-10000		WASHER, PLAIN W40	1	1	1	.	.			A

75-02 エアコンプレッサアセンブリ
AIR COMPRESSOR ASSY



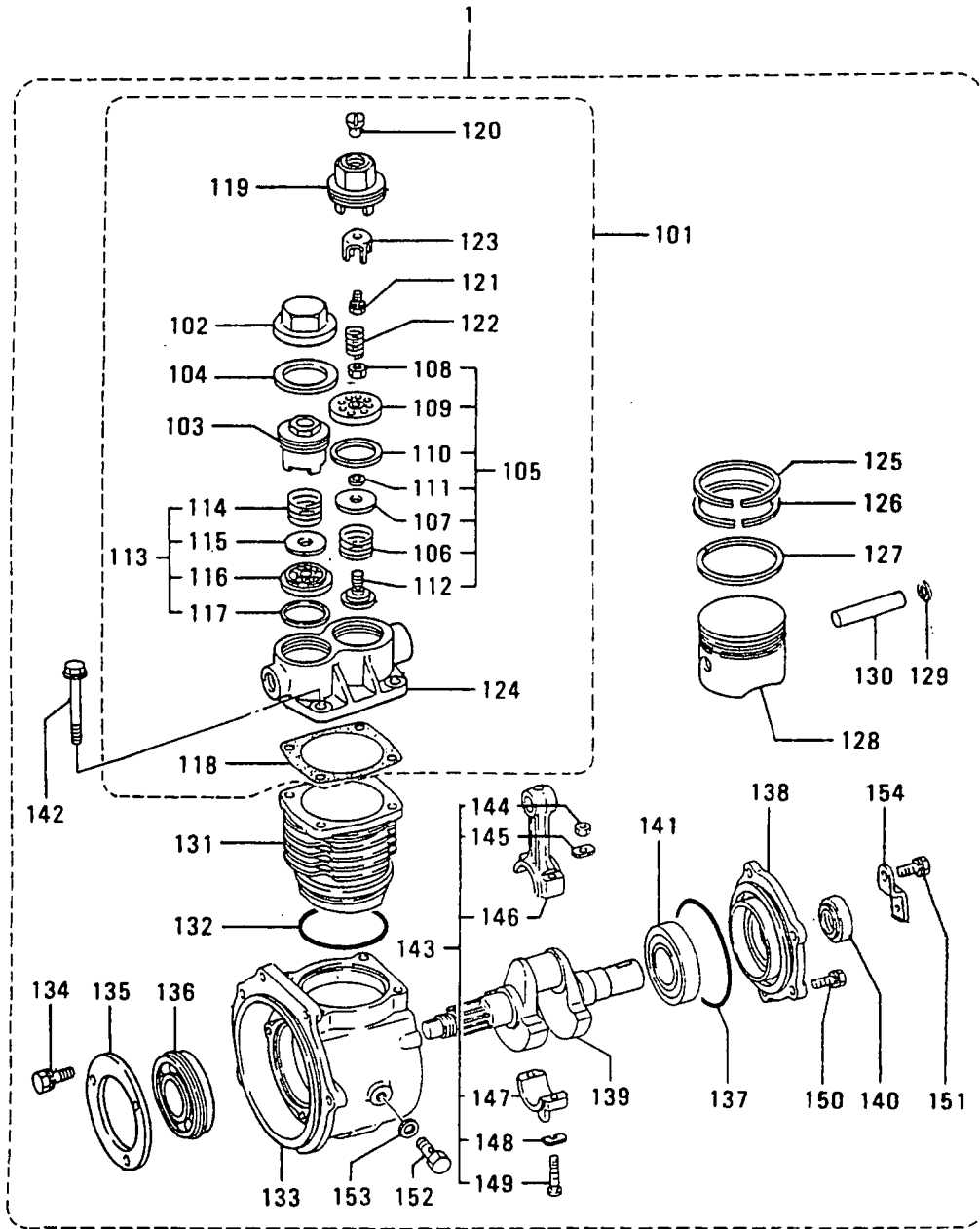
75-02 IA コンプレッサ アセンブリ
AIR COMPRESSOR ASSY

-243-

見出番号 REF. NO.	部品番号 PART NO.	代交記 種別号 RSC /EN PQG	部品名称 および 記事・仕様記号 PART NAME & DESCRIPTION	型式 MODEL&QTY 個数						適用号機 APPLICABLE SERIAL NO.	
				PT	PTA	PTK	MP-TA	MP-TK	MP-TK	FROM@	--@UPTO
1	37775-01100		COMPRESSOR ASSY, AIR W40	1	1	1	.	.			
101	31275-72010		HEAD ASSY, CYLINDER W40	1	1	1	.	.			
102	ME048003		CAP, SCREW W40	1	1	1	.	.			
103	ME048002		SCREW W40	1	1	1	.	.			
104	MH035100		GASKET W40	1	1	1	.	.			
105	ME067030		VALVE ASSY, INLET W40	1	1	1	.	.			
106	ME048007		SPRING W40	1	1	1	.	.			
107	ME048005		VALVE, PLATE W40	1	1	1	.	.			
108	MH004059		NUT, JAM W40	1	1	1	.	.			
109	ME048006		SEAT, VALVE W40	1	1	1	.	.			
110	MH035102		GASKET W40	1	1	1	.	.			
111	MH035101		GASKET W40	1	1	1	.	.			
112	ME067029		RETAINER W40	1	1	1	.	.			
113	ME048010		VALVE ASSY, EXHAUST W40	1	1	1	.	.			
114	ME048007		SPRING W40	1	1	1	.	.			
115	ME048005		VALVE, PLATE W40	1	1	1	.	.			
116	ME048012		SEAT, VALVE W40	1	1	1	.	.			
117	MH035103		GASKET W40	1	1	1	.	.			
118	30076-30200		GASKET W40	1	1	1	.	.			
119	30075-10302		SCREW, INLET W40	1	1	1	.	.			
120	ME040203		VALVE, INLET W40	1	1	1	.	.			
121	MF240022		BOLT, W/WASHER W40	1	1	1	.	.			
122	ME040204		SPRING W40	1	1	1	.	.			
123	ME048009		RETAINER W40	1	1	1	.	.			
124	*		HEAD, CYLINDER W40	1	1	1	.	.			
125	31275-32100		RING, 1ST W40	1	1	1	.	.			
126	31275-32200		RING, 2ND W40	1	1	1	.	.			
127	31275-32300		RING, OIL W40	1	1	1	.	.			
128	30076-35201		PISTON W40	1	1	1	.	.			
129	30076-15900		RING, SNAP W40	2	2	2	.	.			
130	30076-25801		PIN W40	1	1	1	.	.			
131	31275-35200		LINER W40	1	1	1	.	.			
132	F3156-08500		O-RING W40	1	1	1	.	.			
133	37775-01121		CRANKCASE W40	1	1	1	.	.			
134	MF240049		BOLT, W/WASHER W40	3	3	3	.	.			
135	31275-74600		PLATE W40	1	1	1	.	.			
136	44112-13100		BEARING, BALL W40	1	1	1	.	.			
137	F3153-10500		O-RING W40	1	1	1	.	.			
138	31275-35600		CASE, BEARING W40	1	1	1	.	.			
139	37775-01122		CRANKSHAFT W40	1	1	1	.	.			
140	MF503515		SEAL, OIL W40	1	1	1	.	.			
141	F8006-06207		BEARING, BALL W40	1	1	1	.	.			
142	31275-76800		BOLT W40	4	4	4	.	.			
143	31275-34010		CONNECTING-ROD ASSY W40	1	1	1	.	.			
144	MH004059		NUT, JAM W40	2	2	2	.	.			
145	31275-36300		WASHER W40	2	2	2	.	.			
146	*		CONNECTING-ROD W40	1	1	1	.	.			
147	*		CAP W40	1	1	1	.	.			
148	ME068006		WASHER W40	2	2	2	.	.			
149	31275-35900		BOLT W40	2	2	2	.	.			

75-02 エアコンプレッサアセンブリ
AIR COMPRESSOR ASSY

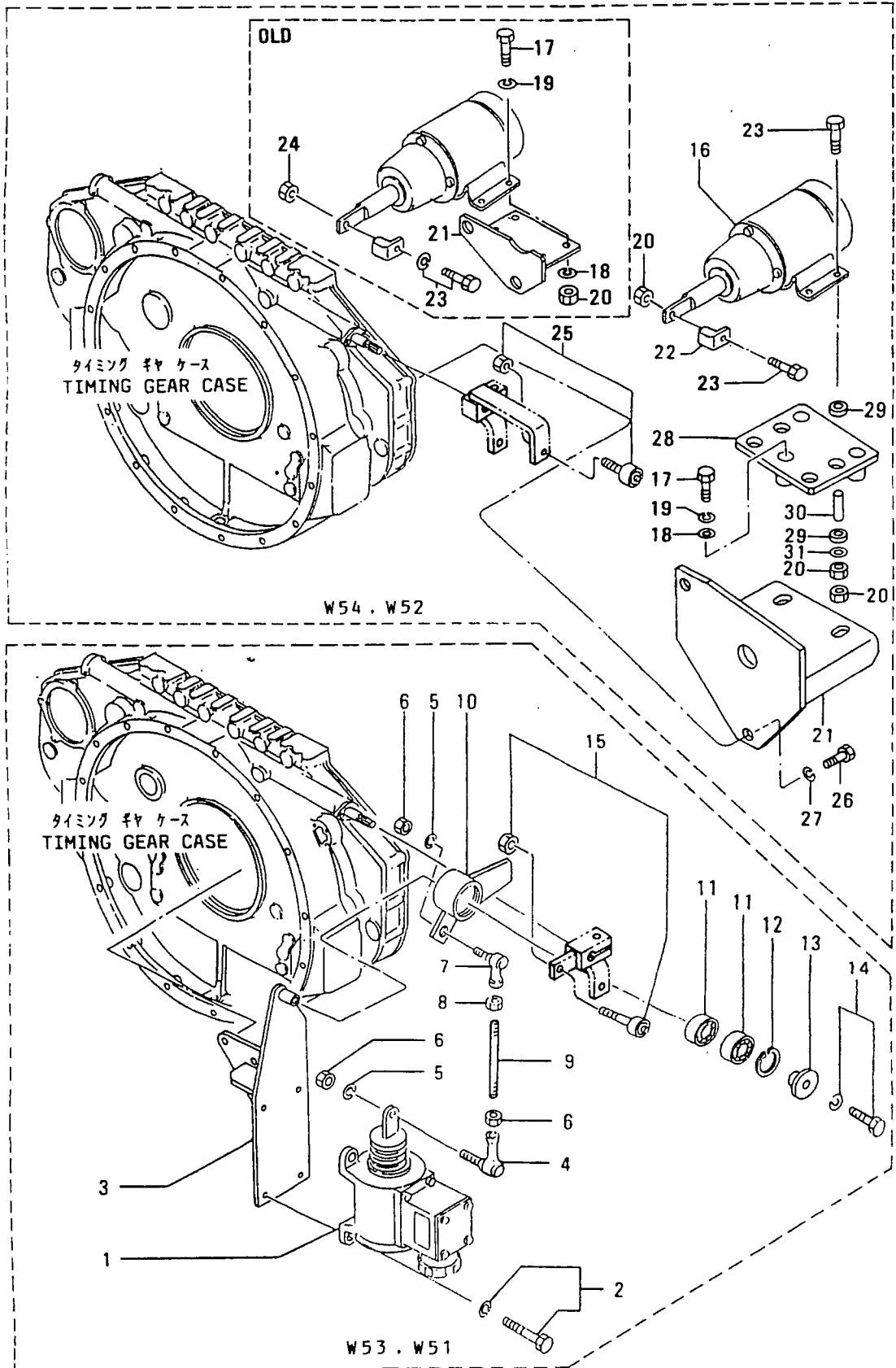
-244-



ストップ システム
STOP SYSTEM

87

-246-

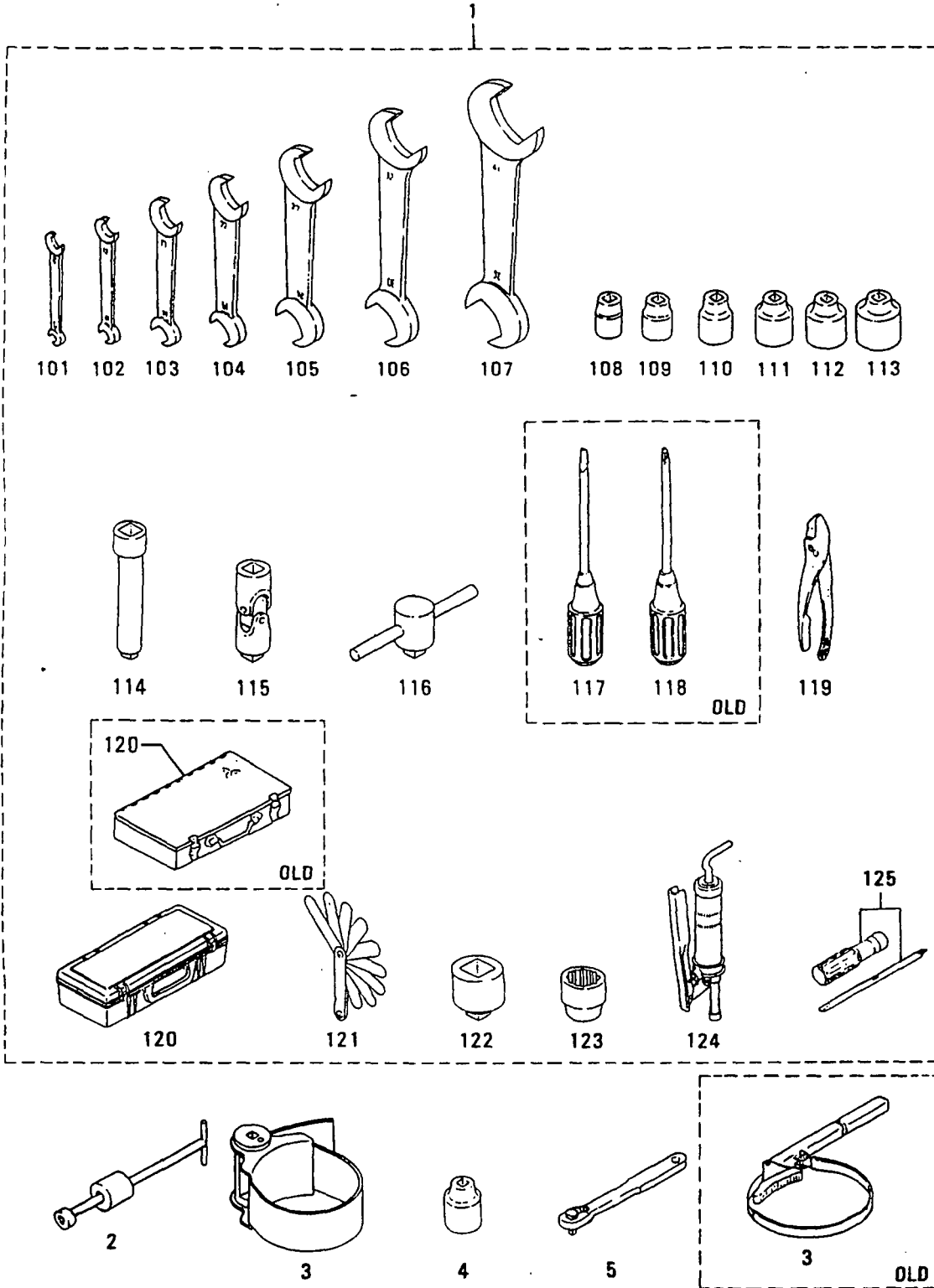


87 ストップ システム
STOP SYSTEM

-247-

見 出 番 号 REF. NO.	部 品 番 号 PART NO.	代 理 記 号 RSC /EN PQG	部 品 名 称 お よ び 記 事 ・ 仕 様 記 号 PART NAME & DESCRIPTION	型 式 個 数 MODEL&QTY						適 用 号 機 APPLICABLE SERIAL NO.		機 種 区 分 M V /R ORD	
				PT	PTA	PTK	MP	MP-	TA TK		FROM		--@UPTO
									TA	TK			
1	04400-02000		SOLENOID W53,W51	1	1	1	1	1					
2	F1805-06020		BOLT,W/WASHER B/W W53,W51	4	4	4	4	4				A	
3	37787-11100		BRACKET,SOLENOID W53,W51	1	1	1	1	1					
4	35A61-18300		CJOINT,BALL W51	1	1	1	1	1			@ 10055A		
	35A61-28300	31C	CJOINT,BALL W51	1	1	1	1	1			@ 10330A		
	35A61-38300	32	CJOINT,BALL W53,W51	1	1	1	1	1				AV	
5	F2515-06000		WASHER,SPRING W53,W51	2	2	2	2	2				A	
6	F2300-06000		NUT W53,W51	3	3	3	3	3				A	
7	35A61-18400		CJOINT,BALL W51	1	1	1	1	1			@ 10055A		
	35A61-28400	31C	CJOINT,BALL W51	1	1	1	1	1			@ 10330A		
	35A61-38400	32	CJOINT,BALL W53,W51	1	1	1	1	1				AV	
8	09413-00600		NUT,LOCK W53,W51	1	1	1	1	1				A	
9	45930-17200		ROD,CONNECTING W51	1	1	1	1	1				V	
	05902-06055	R1	ROD,CONNECTING W53,W51	1	1	1	1	1				V	
10	37787-11200		CLEVER,STOP W51	1	1	1	1	1			@ 10352		
	45R87-41200	M1	LEVER,STOP W53,W51	1	1	1	1	1		10353@		V	
11	F8007-06200		BEARING,BALL W53,W51	2	2	2	2	2				A	
12	F3202-03000		RING,SNAP W53,W51	1	1	1	1	1				A	
13	32561-18300		PLATE,END W53,W51	1	1	1	1	1					
14	F1805-10040		BOLT,W/WASHER B/W W53,W51	1	1	1	1	1				A	
15	45298-20800		FOLLOWER W53,W51	1	1	1	1	1					
16	04400-08210		SOLENOID W54,W52	1	1	1	1	1					
17	F1805-06016		CWASHER,PLAIN W52	4	4	4	4	4			@ 10009A		
	F1035-06020	N1C	BOLT W52	4	4	4	4	4		10010@	@ 10120A	A	
	F1035-10025	N2	BOLT W54,W52	3	3	3	3	3		10121@		A	
18	F2500-06000		CWASHER,PLAIN W52	4	4	4	4	4			@ 10120A		
	F2500-10000	N1	WASHER,PLAIN W54,W52	3	3	3	3	3		10121@		A	
19	F2515-06000		CWASHER,SPRING W52	4	4	4	4	4			@ 10120A		
	F2515-10000	N1	WASHER,SPRING W54,W52	3	3	3	3	3		10121@		A	
20	F2300-06000		ONUT W52	4	4	4	4	4			@ 10120A		
	F2300-06000	1	NUT W54,W52	9	9	9	9	9		10121@		A	
21	37787-13100		CBRACKET,SOLENOID W52	1	1	1	1	1			@ 10009		
	37787-23100	N1C	BRACKET,SOLENOID W52	1	1	1	1	1		10010@	@ 10120		
	47520-25700	N2	BRACKET,SOLENOID W52	1	1	1	1	1		10121@	@ 10290		
	37787-03300	33	BRACKET,SOLENOID W54,W52	1	1	1	1	1		10121@		V	
22	45740-36500		CADAPTER W52	1	1	1	1	1			@ 10352		
	37787-03200	N1	ADAPTER W54,W52	1	1	1	1	1		10353@		V	
23	F1805-06020		CWASHER,PLAIN W52	1	1	1	1	1			@ 10120A		
	F1035-06040	N1	BOLT W54,W52	4	4	4	4	4		10121@		A	
24	F2300-06000		DNUT W52	1	1	1	1	1			@ 10120A		
25	45298-20800		FOLLOWER W54,W52	1	1	1	1	1					
26	F1035-12030		ABOLT W54,W52	2	2	2	2	2		10121@		A	
27	F2515-12000		AWASHER,SPRING W54,W52	2	2	2	2	2		10121@		A	
28	47520-25800		APLATE,SOLENOID W54,W52	1	1	1	1	1		10121@			
29	47500-34100		ACUSHION,RUBBER W54,W52	8	8	8	8	8		10121@			
30	47500-36700		ASPACER W54,W52	4	4	4	4	4		10121@			
	08302-06000		AWASHER W54,W52	4	4	4	4	4		10121@		A	

91-01 ツール (スタンダード)
TOOLS (STD)

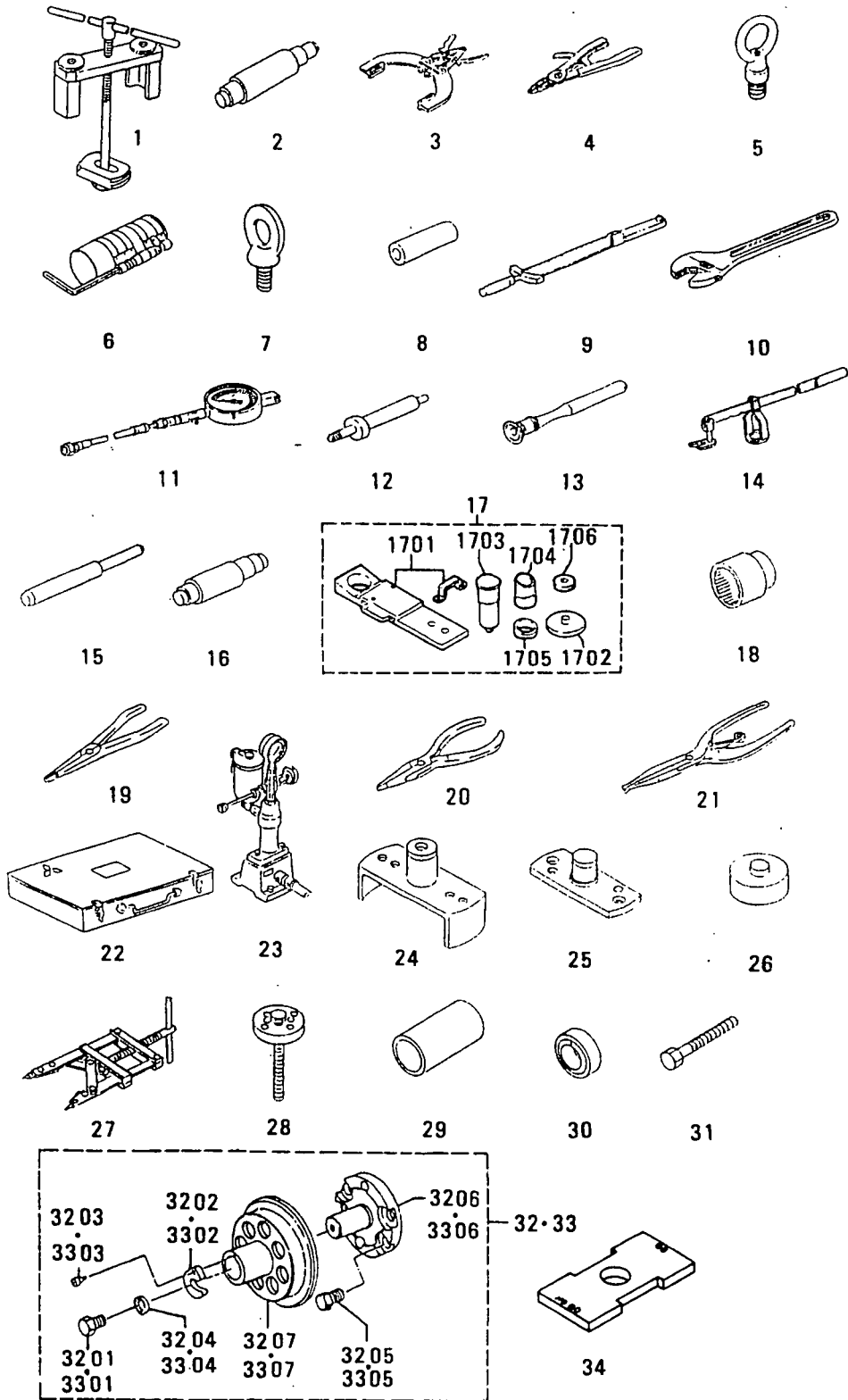


91-01 ツール(スタンダード)
TOOLS (STD)

-249-

見出 番号 REF NO.	部品番号 PART NO.	部品名称 PART NAME	および &	記事・仕様記号 DESCRIPTION	型式 個数 MODEL&QTY						適用号機 APPLICABLE SERIAL NO.	機 機
					PT	PTA	PTK	MP	MP	TA		
1	32591-00010	CTOOL ASSY			1	1	1	1	1			
	32591-00011	CTOOL ASSY			1	1	1	1	1			
	32591-00012	CTOOL ASSY			1	1	1	1	1			
101	F9600-07008	WRENCH, OPEN-END		7X8	1	1	1	1	1			
102	F9600-10012	WRENCH, OPEN-END		10X12	1	1	1	1	1			
103	F9600-14017	WRENCH, OPEN-END		14X17	1	1	1	1	1			
104	F9600-19022	WRENCH, OPEN-END		19X22	1	1	1	1	1			
105	F9600-24027	WRENCH, OPEN-END		24X27	1	1	1	1	1			
106	F9600-30032	WRENCH, OPEN-END		30X32	1	1	1	1	1			
107	F9600-36041	WRENCH, OPEN-END		36X41	1	1	1	1	1			
108	F9614-17000	SOCKET		FOR 12MM BOLT	1	1	1	1	1			
109	F9614-22000	SOCKET		FOR 14MM BOLT	1	1	1	1	1			
110	F9614-24000	SOCKET		FOR 16MM BOLT	1	1	1	1	1			
111	F9614-27000	SOCKET		FOR 18MM BOLT	1	1	1	1	1			
112	F9614-30000	SOCKET		FOR 20MM BOLT	1	1	1	1	1			
113	F9614-32000	SOCKET		FOR 22MM BOLT	1	1	1	1	1			
114	F9615-25000	BAR, EXTENSION			1	1	1	1	1			
115	F9617-10000	JOINT, UNIVERSAL			1	1	1	1	1			
116	F9618-30000	HANDLE, SLIDE			1	1	1	1	1			
117	F9620-15000	DRIVER, SCREW		SLOTTED	1	1	1	1	1		@ 10258	
118	F9625-20000	DRIVER, SCREWED		CROSS-RECESSED	1	1	1	1	1		@ 10258	
119	F9630-15000	PLIERS			1	1	1	1	1			
120	MH060037	BOX, TOOL			1	1	1	1	1			
	MC420083	BOX, TOOL			1	1	1	1	1			
121	30091-06501	GAGE, THICKNESS			1	1	1	1	1			
122	33491-03600	ADAPTER			1	1	1	1	1			
123	33491-13500	SOCKET		FOR 24MM BOLT	1	1	1	1	1			
124	64309-15300	PUMP, GREASE			1	1	1	1	1			
125	91267-00201	DRIVER, SCREW			1	1	1	1	1		10259@	
2	33591-10101	REMOVER			1	1	1	1	1			
3	32591-02100	WRENCH, FILTER			1	1	1	1	1		@ 10172	
	32591-22100	WRENCH, FILTER			1	1	1	1	1			
4	F9614-22000	SOCKET		FOR TURNING	1	1	1	1	1			
5	37191-03300	HANDLE		FOR TURNING	1	1	1	1	1			

91-02 ツール (スペシャル)
TOOLS (SPECIAL)



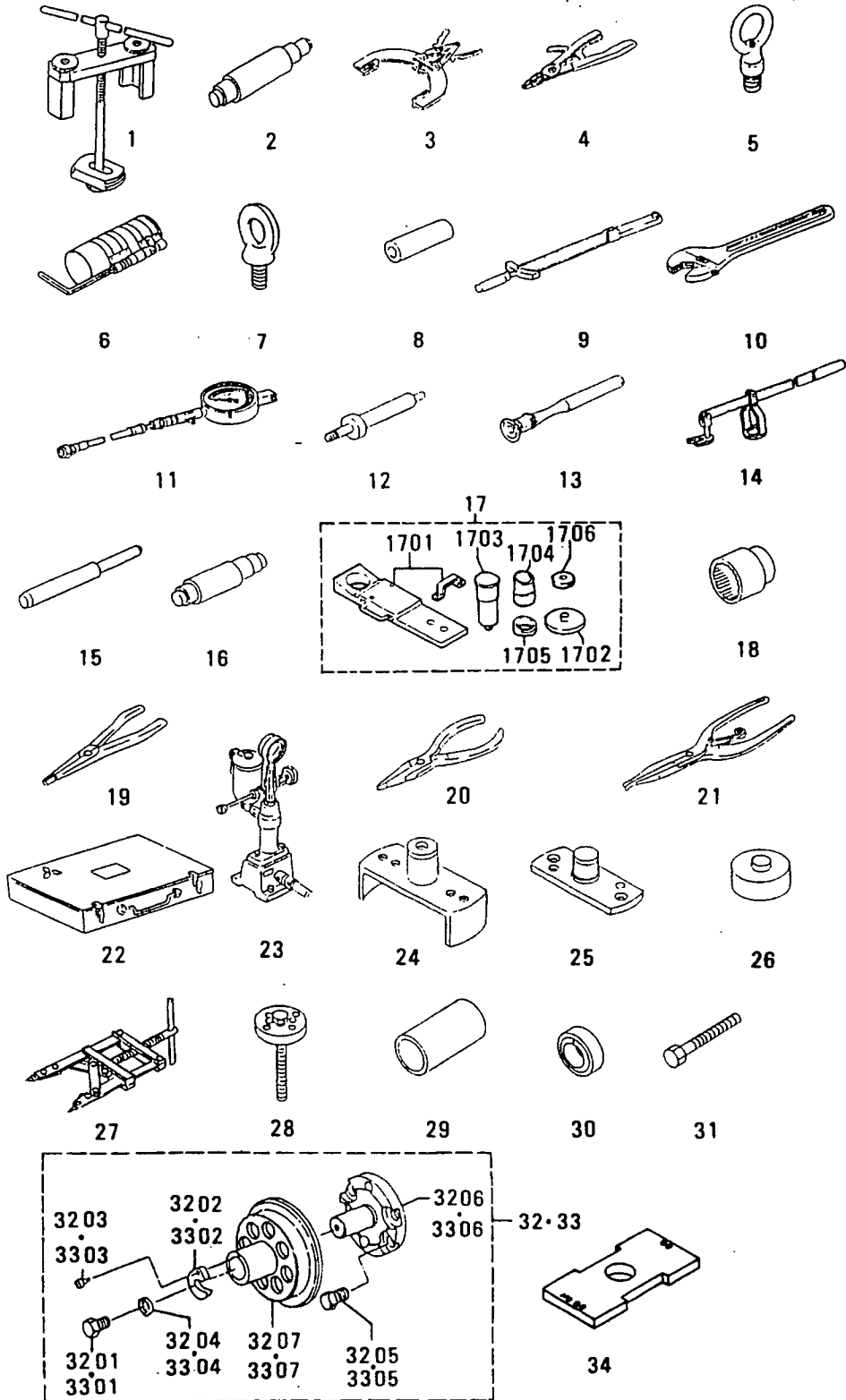
91-02 ツール (スペシャル)
TOOLS (SPECIAL)

-251-

見出 番号 REF. -NO.	部品番号 PART NO.	代 記 号 RSC /EN PQQ	部品名称 および 記事・仕様記号 PART NAME & DESCRIPTION	型式 個数 MODEL&QTY					適用 号 機 APPLICABLE SERIAL NO.		新 区 画 M V R D
				PT	PTA	PTK	MP- TA	MP- TK	FROM@	--@UPTO	
1	37591-04100		REMOVER,CYL LINER W11	1	1	1	1	1			
2	37591-02600		TOOL,ROCKER BUSHING W11	1	1	1	1	1			
3	37191-03200		EXPANDER,PISTON RING W11	1	1	1	1	1			
4	45191-08400		PLIERS INTERNAL TYPE W11	1	1	1	1	1			
5	37591-02400		NUT,EYE W11	1	1	1	1	1			
6	37191-07100		INSTALLER,PISTON W11	1	1	1	1	1			
7	45815-32300		CBOLT,HANGER W11	1	1	1	1	1			
	45815-32301R1		CBOLT,HANGER W11	1	1	1	1	1			A
	MM321420 R2		BOLT,EYE W11	1	1	1	1	1			AV
8	37191-01500		INSTALLER W11	1	1	1	1	1			
9	32191-03100		WRENCH,TORQUE W11	1	1	1	1	1			
10	F9611-15000		WRENCH,ADJUST ANGLE W11	1	1	1	1	1			
11	33391-02100		GAGE,COMPRESSION W11	1	1	1	1	1			
12	37591-02200		ADAPTER,GAGE W11	1	1	1	1	1			
13	30091-08800		LAPPER,VALVE W11	1	1	1	1	1			A
14	33591-04500		PUSHER,VALVE SPRING W11	1	1	1	1	1			
15	33591-04300		REMOVER,VALVE GUIDE W11	1	1	1	1	1			
16	32591-02500		PULLER,IDLER BUSHING W11	1	1	1	1	1			
17	37591-01010		INSTALLER,BUSHING W11	1	1	1	1	1			
1701	37591-01100		BASE ASSY W11	1	1	1	1	1			
1702	37591-01200		PLATE ASSY W11	1	1	1	1	1			
1703	37591-01300		MANDREL W11	1	1	1	1	1			
1704	37591-01400		COLLAR W11	1	1	1	1	1			
1705	37591-01500		COLLAR W11	1	1	1	1	1			
1706	37591-01600		NUT W11	1	1	1	1	1			A
18	58309-73100		SOCKET W11	1	1	1	1	1			
19	49160-90100		CPLIERS INTERNAL TYPE W11	1	1	1	1	1			
	49160-90101R1		PLIERS INTERNAL TYPE W11	1	1	1	1	1			V
20	49160-90200		CPLIERS INTERNAL TYPE W11	1	1	1	1	1			
	49160-90201R1		PLIERS INTERNAL TYPE W11	1	1	1	1	1			V
21	49160-90300		CPLIERS INTERNAL TYPE W11	1	1	1	1	1			
	49160-90301R1		PLIERS INTERNAL TYPE W11	1	1	1	1	1			V
22	49160-90501		BOX,TOOL W11	1	1	1	1	1			
23	41091-01500		TESTER,NOZZLE W11	1	1	1	1	1			
24	37491-02100		INSTALLER,SLINGER W11	1	1	1	1	1			
25	37491-02200		GUIDE,INSTALLER W11	1	1	1	1	1			
26	37191-06300		INSTALLER,UNIT SEAL W11	1	1	1	1	1			
27	37591-03100		PLIERS W11	1	1	1	1	1			
28	37591-03200		REMOVER,IMPELLER W11	1	1	1	1	1			
	37791-03300		INSTALLER,RING W11	1	1	1	1	1			
	37791-03400		REMOVER,RING W11	1	1	1	1	1			
31	64362-68500		BOLT,JACK W11	2	2	2	2	2			A
32	37591-05010		AINSTALLER ASSY,FR W11	1	1	1	1	1	10188@		V

91-02 ツール (スぺシャル)
TOOLS (SPECIAL)

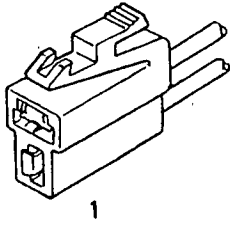
-252-



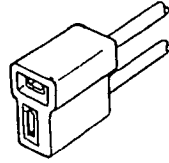
91-02 ツール(スペシャル)
TOOLS (SPECIAL)

-253-

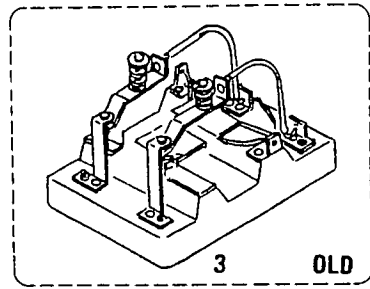
見出 番号 REF. NO.	部品番号 PART NO.	代実記 種頭号 RISC EN PQQ	部品名称 および 記事・仕様記号 PART NAME & DESCRIPTION	型式 個数 MODEL&QTY						適用号機 APPLICABLE SERIAL NO. FROM@--@UPTO	機 種 M V R D
				PT	PTAPT	TK	MP- TA	MP- TK			
3201	F1155-16050		ABOLT W11	1	1	1	1	1		10188@	AV
3202	32591-07300		AWASHER W11	1	1	1	1	1		10188@	V
3203	32591-07500		ABOLT, SOCKET W11	1	1	1	1	1		10188@	V
3204	32591-07600		AWASHER W11	1	1	1	1	1		10188@	AV
3205	34A91-04400		ABOLT, INSERT W11	4	4	4	4	4		10188@	V
3206	37591-05100		AFLANGE, GUIDE W11	1	1	1	1	1		10188@	V
3207	37591-05200		AINsert W11	1	1	1	1	1		10188@	V
33	37791-06010		AINsert ASSY, RE W11	1	1	1	1	1		10188@	V
3301	F1155-16050		ABOLT W11	1	1	1	1	1		10188@	AV
3302	32591-07300		AWASHER W11	1	1	1	1	1		10188@	V
3303	32591-07500		ABOLT, SOCKET W11	1	1	1	1	1		10188@	V
3304	32591-07600		AWASHER W11	1	1	1	1	1		10188@	AV
3305	34A91-04400		ABOLT, INSERT W11	4	4	4	4	4		10188@	V
3306	37791-05500		AFLANGE, GUIDE W11	1	1	1	1	1		10188@	V
3307	37791-05600		AINsert W11	1	1	1	1	1		10188@	V
34	37591-06100		AGAGE, INJ COUPLING W11	1	1	1	1	1		10188@	V



1

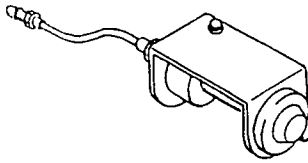


2

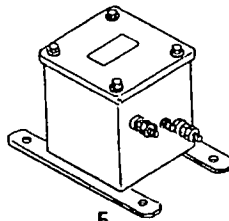


3

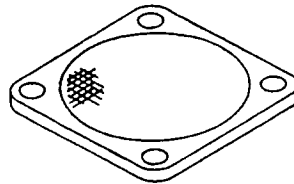
OLD



4



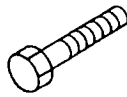
5



6



7



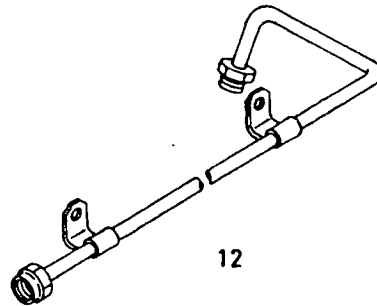
8・9



10



11



12



13

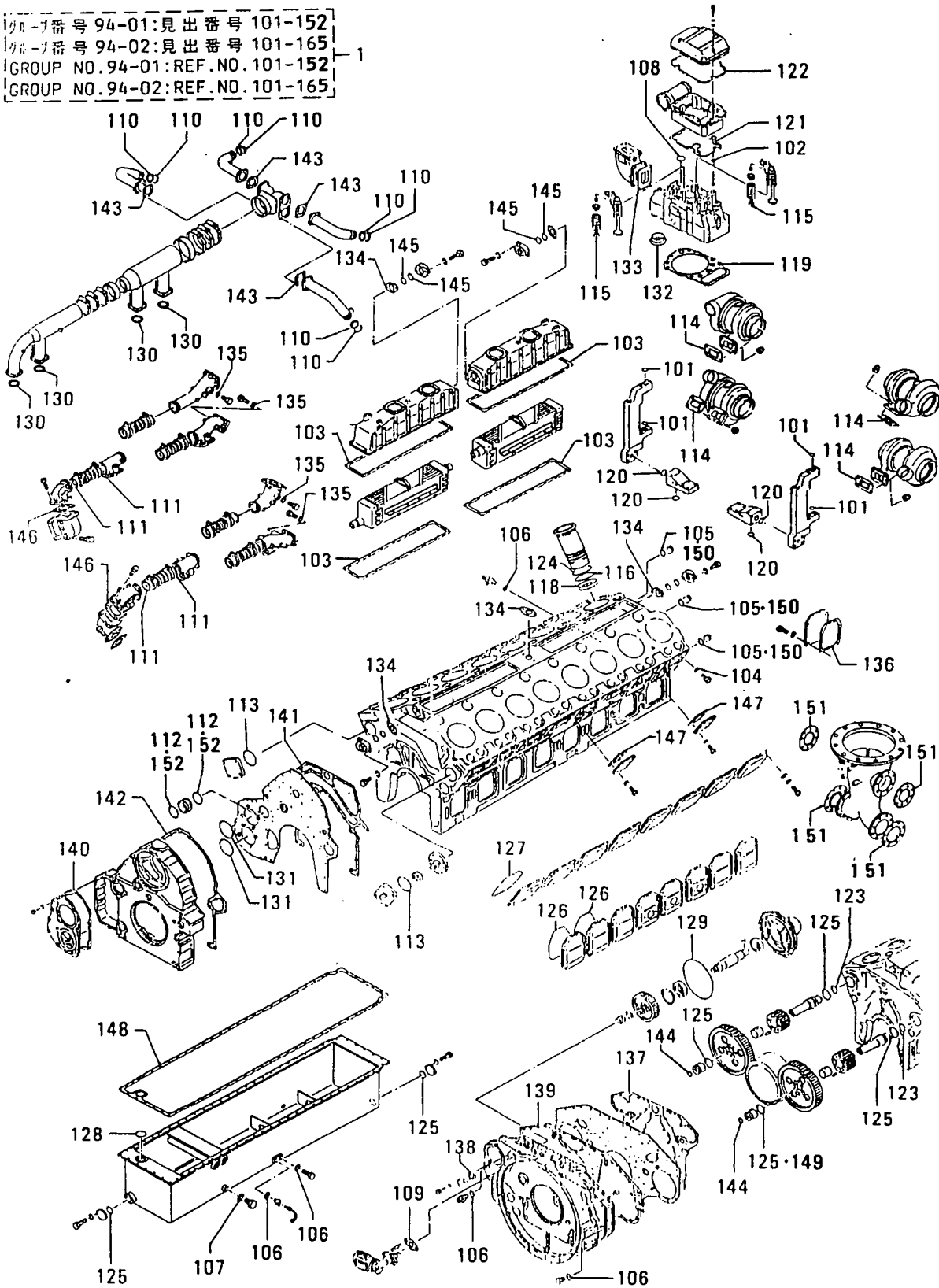
92 アクセサリー
ACCESSORY

-255-

見出 番号 REF. NO.	部品番号 PART NO.	代換記 号 RSC /EN PQG	部品名称 および 記事・仕様記号 PART NAME & DESCRIPTION	型式 個数 MODEL&QTY					適用号機 APPLICABLE SERIAL NO.			
				PT	PTA	PTK	MP	MP	TA	TK	FROM@	--@UPTO
1	F8665-02100		CONNECTOR B10,B20	2	2	2	2	2				
	F8665-02100		CONNECTOR B12,B22	3	3	3	3	3				
2	F8662-21000		CONNECTOR B10,B12,B20,B22	1	1	1	1	1				
3	04400-14000		CONTACTOR W34	1	1	1	1	1	@ 10032			
4	37730-00700		INDICATOR,AIR HEATER W24	1	1	1	1	1				
5	37730-09100		SWITCH,AIR HEATER W24	1	1	1	1	1				
6	37730-03900		COVER U27	.	.	.	4	4				
7	45713-50300		COVER U27	.	.	.	4	4				
8	F1035-10070		BOLT U27	.	.	.	4	4		A		
9	F1035-10055		BOLT U27	.	.	.	4	4		A		
10	F2515-10000		WASHER,SPRING U27	.	.	.	8	8		A		
11	F2300-10000		NUT U27	.	.	.	8	8		A		
12	37736-09400		PIPE, NON-TURBO U27	.	.	.	1	1				
13	49181-17200		COVER U27	.	.	.	4	4				

オーバーホール ガasket キット (ツノ 1)
94-01 OVERHAUL GASKET KIT (PART-1)

グループ番号 94-01:見出番号 101-152
グループ番号 94-02:見出番号 101-165
GROUP NO. 94-01: REF. NO. 101-152
GROUP NO. 94-02: REF. NO. 101-165



オーバホール カスケット キット (ソノ 1)
94-01 OVERHAUL GASKET KIT (PART-1)

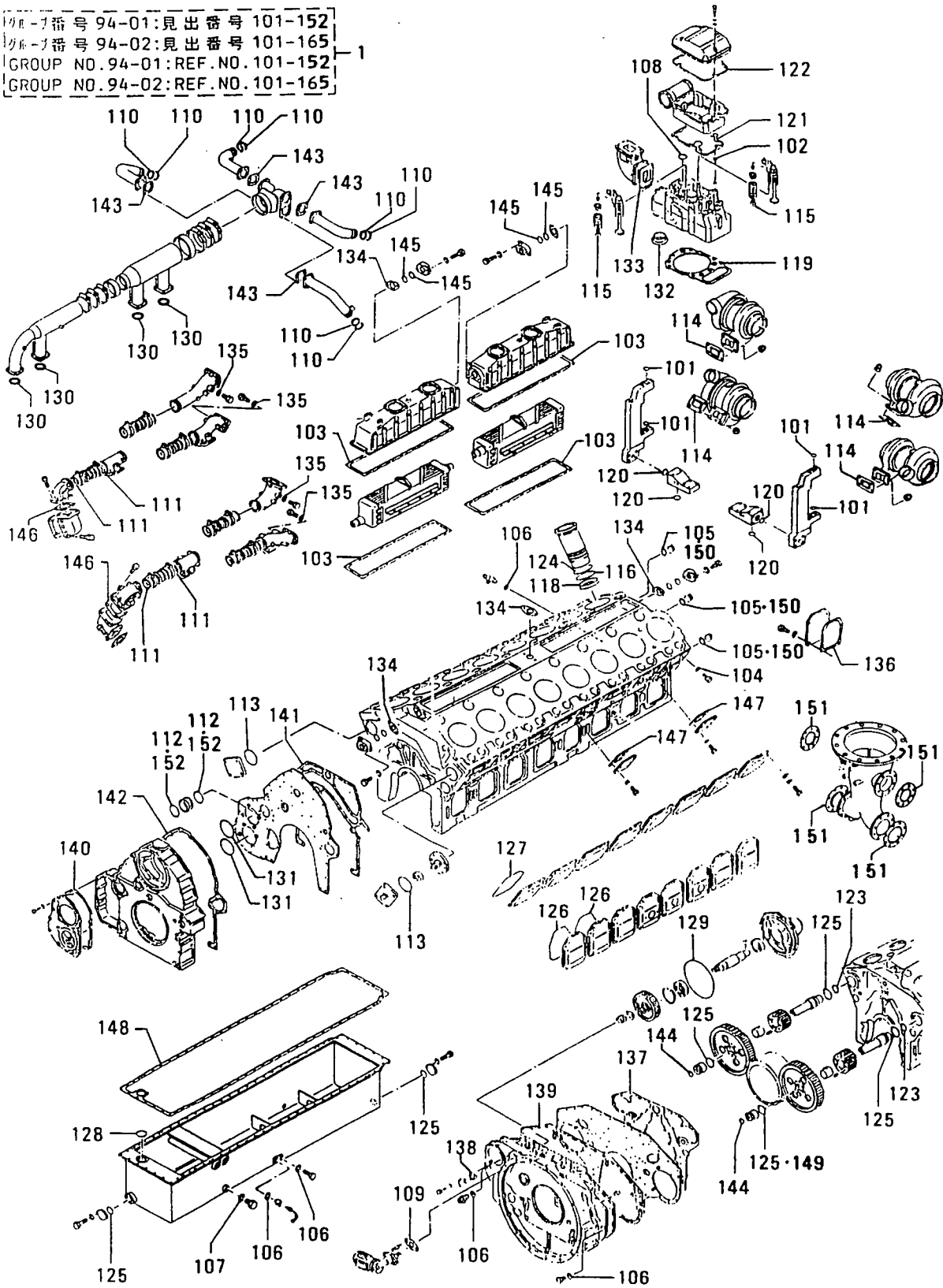
-257-

見出 番号 REF. NO.	部品番号 PART NO.	代交記 RSC /EN PQG	部品名称 および PART NAME & DESCRIPTION	記事・仕様記号 DESCRIPTION	型式 MODEL&QTY					適用号機 APPLICABLE SERIAL NO. FROM@--@UPTO	機 種 M/V /R ORD
					個数	PT	PTA	TK	MP- MP- TA TK		
1	37894-00100		GASKET KIT, OVERHAUL	EO-00	1	1	1	1	1	@ 10068	
	37894-10100	31	GASKET KIT, OVERHAUL	EO-01	1	1	1	1	1	@ 10173	
	37894-10101	R2	GASKET KIT, OVERHAUL	EO-02	1	1	1	1	1	@ 10173	
	37894-20100	33	GASKET KIT, OVERHAUL	EO-03	1	1	1	1	1	@ 10198	V
	37894-30100	34	GASKET KIT, OVERHAUL	EO-04	1	1	1	1	1	@ 10210	V
	37894-40100	35	GASKET KIT, OVERHAUL	EO-05	1	1	1	1	1	@ 10262	V
	37894-40101	R6	GASKET KIT, OVERHAUL	EO-06	1	1	1	1	1	@ 10262	V
	37894-40102	37	GASKET KIT, OVERHAUL	EO-07	1	1	1	1	1	@ 10400	V
	37894-50100	R8	GASKET KIT, OVERHAUL	EO-08	1	1	1	1	1	@ 10400	V
	37894-50101	39	GASKET KIT, OVERHAUL	EO-09	1	1	1	1	1	@ 10435	V
	37894-60100	30	GASKET KIT, OVERHAUL	EO-10	1	1	1	1	1		V
101	05507-20300		O-RING		4	4	4	4	4		A
102	F3150-02000		O-RING	EO-00 TO EO-04	16	16	16	16	16		A
	05507-00200		O-RING	EO-05 TO EO-10	16	16	16	16	16		A
103	37855-00300		GASKET		4	4	4	4	4		A
104	05946-01201		WASHER, SEALING		24	24	24	24	24		A
105	F3150-03400		O-RING		3	3	3	3	3		A
106	05946-02001		WASHER, SEALING		6	6	6	6	6		A
107	05946-03601		WASHER, SEALING		2	2	2	2	2		A
108	F3153-04000		O-RING		16	16	16	16	16		A
109	30625-50501		GASKET		1	1	1	1	1		A
110	32030-28300		O-RING	EO-00 TO EO-04	8	8	8	8	8		A
	35A30-00100		O-RING	EO-05 TO EO-10	8	8	8	8	8		A
111	32532-01700		GASKET		40	40	40	40	40		A
112	F3153-07500		O-RING		4	4	4	4	4		A
113	F3153-09500		O-RING		2	2	2	2	2		A
114	32532-09100		GASKET, TURBOCHARGER		4	4	4	4	4		A
115	33504-10300		SEAL	EO-00	64	64	64	64	64		A
116	37107-04200		O-RING, LINER		16	16	16	16	16		A
117	F3153-25000		O-RING	NOT SHOWN	2	2	2	2	2		A
118	37107-04300		O-RING, LINER		32	32	32	32	32		A
119	37501-32100		GASKET, CYLINDER HEAD	EO-00	16	16	16	16	16		A
	37501-42100		GASKET, CYLINDER HEAD	EO-01, EO-02	16	16	16	16	16		A
	37501-52100		GASKET, CYLINDER HEAD	EO-03	16	16	16	16	16		A
	37501-62100		GASKET, CYLINDER HEAD	EO-04, EO-05	16	16	16	16	16		A
	37501-62101		GASKET, CYLINDER HEAD	EO-06, EO-07	16	16	16	16	16		A
	37501-72100		GASKET, CYLINDER HEAD	EO-08	16	16	16	16	16		A
	37501-92100		GASKET, CYLINDER HEAD	EO-09, EO-10	16	16	16	16	16		A
120	F3156-03000		O-RING		4	4	4	4	4		A
121	37504-11200		PACKING, ROCKER CASE		16	16	16	16	16		A
122	37504-36200		O-RING, ROCKER COVER	EO-00 TO EO-04	16	16	16	16	16		A
	37504-46200		O-RING, ROCKER COVER	EO-05, EO-06	16	16	16	16	16		A
	37504-56200		O-RING, ROCKER COVER	EO-07 TO EO-10	16	16	16	16	16		A
123	F3156-04500		O-RING	EO-00 TO EO-04	2	2	2	2	2		A
	05507-20450		O-RING	EO-05 TO EO-10	2	2	2	2	2		A
124	37507-22400		O-RING, LINER	EO-00, EO-01	16	16	16	16	16		A
	37507-32400		O-RING, LINER	EO-02 TO EO-10	16	16	16	16	16		A
125	F3156-06000		O-RING	EO-00 TO EO-04	5	5	5	5	5		A
	F3156-06000		O-RING	EO-05 TO EO-10	1	1	1	1	1		A
126	37507-37300		O-RING		16	16	16	16	16		A

オーバホール ガasket キット (ソノ 1)
 94-01 OVERHAUL GASKET KIT (PART-1)

-258-

グループ番号 94-01: 見出番号 101-152
 グループ番号 94-02: 見出番号 101-165
 GROUP NO. 94-01: REF. NO. 101-152
 GROUP NO. 94-02: REF. NO. 101-165



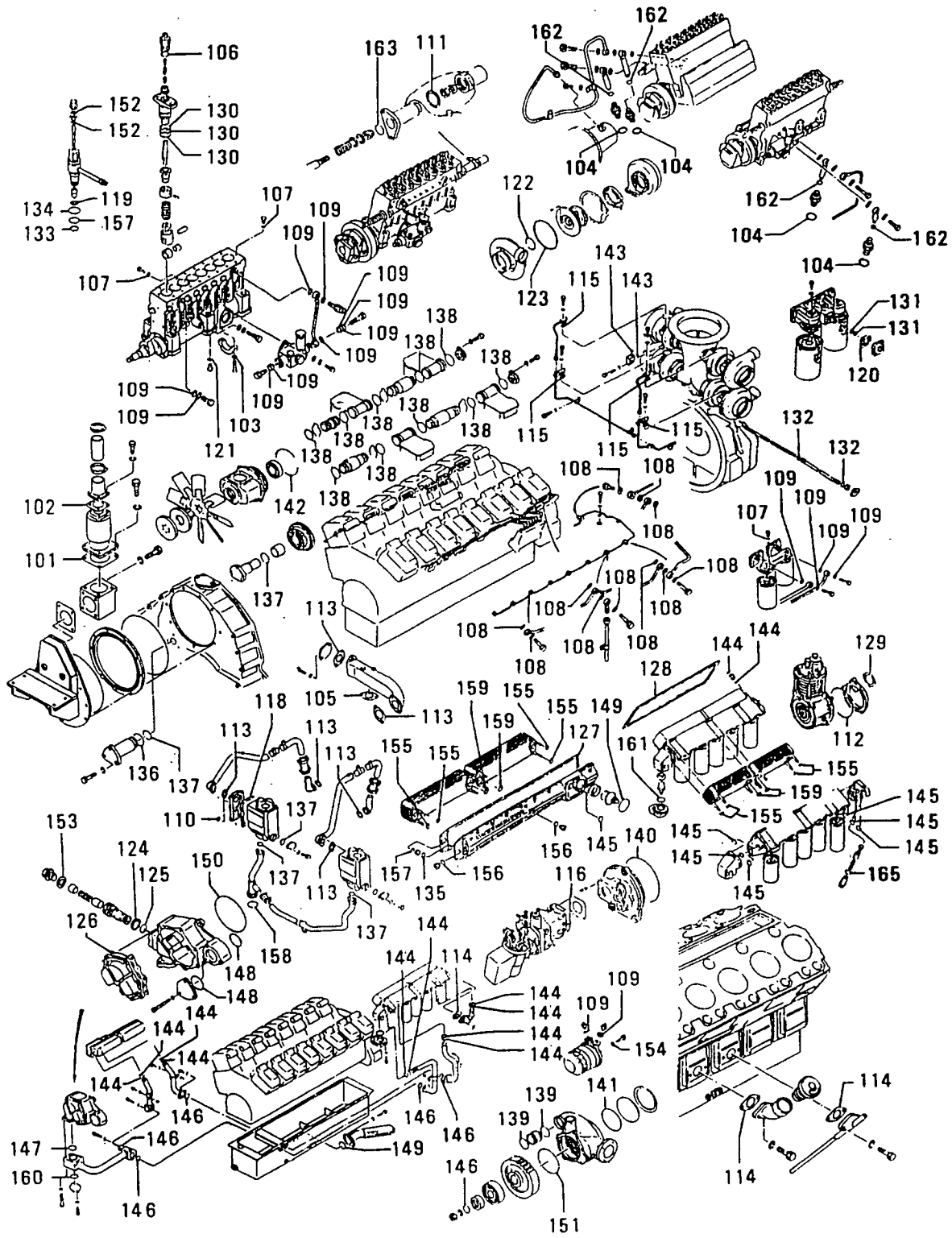
94-01 オーバーホール カセット キット (ソノ 1)
OVERHAUL GASKET KIT (PART-1)

-259-

見出 番号 REF. NO.	部品番号 PART NO.	代 記 号 RSC /EN PQG	部品名称 および 記事・仕様記号 PART NAME & DESCRIPTION	型式 個数 MODEL&QTY					適用 号 機 APPLICABLE SERIAL NO.		機 種 区 分 M V /R D	
				PT	PTA	PTK	MP- TA	MP- TK				FROM@--@UPTO
127	37507-37600		O-RING	16	16	16	16	16			A	
128	F3156-08000		O-RING	6	6	6	6	6			A	
129	37525-03600		O-RING	2	2	2	2	2			A	
130	F3156-12000		O-RING	4	4	4	4	4			A	
	05507-21200		O-RING	4	4	4	4	4			A	
131	F3156-12500		O-RING	2	2	2	2	2			A	
132	37530-00200		PACKING	16	16	16	16	16			A	
133	37532-10500		GASKET, EXH	16	16	16	16	16			A	
134	37555-00600		GASKET	5	5	5	5	5			A	
135	F4202-27000		GASKET	6	6	6	6	6			A	
136	37707-07200		PACKING, SIDE COVER	1	1	1	1	1			A	
137	37711-00200		PACKING	1	1	1	1	1			A	
	37711-10200		PACKING	1	1	1	1	1			A	
138	37711-03200		PACKING	2	2	2	2	2			A	
139	37711-15400		PACKING	1	1	1	1	1			A	
	37711-25400		PACKING	1	1	1	1	1			A	
140	37725-10600		PACKING	1	1	1	1	1			A	
	37725-20600		PACKING	1	1	1	1	1			A	
141	37725-20200		PACKING	1	1	1	1	1			A	
	37725-20201		PACKING	1	1	1	1	1			A	
	37725-30200		PACKING	1	1	1	1	1			A	
142	37725-30400		PACKING	1	1	1	1	1			A	
	37725-40400		PACKING	1	1	1	1	1			A	
143	37730-01500		PACKING	4	4	4	4	4			A	
144	05507-00200		O-RING	2	2	2	2	2			A	
	05507-10200		O-RING	2	2	2	2	2			A	
145	05507-00460		O-RING	8	8	8	8	8			A	
	05507-10460		O-RING	8	8	8	8	8			A	
146	37732-10900		GASKET, EXH	16	16	16	16	16			A	
147	37807-06200		PACKING	4	4	4	4	4			A	
148	37813-00200		PACKING	1	1	1	1	1			A	
149	05507-20600		O-RING	4	4	4	4	4			A	
	05507-20600		O-RING	6	6	6	6	6			A	
150	05507-00340		O-RING	4	4	4	4	4			A	
151	37832-14300		GASKET, EXH	4	4	4	4	4			A	
152	F3150-07000		O-RING	1	1	1	1	1			A	

94-02 オーバーホール ガasket キット (ツノ 2)
OVERHAUL GASKET KIT (PART-2)

-260-



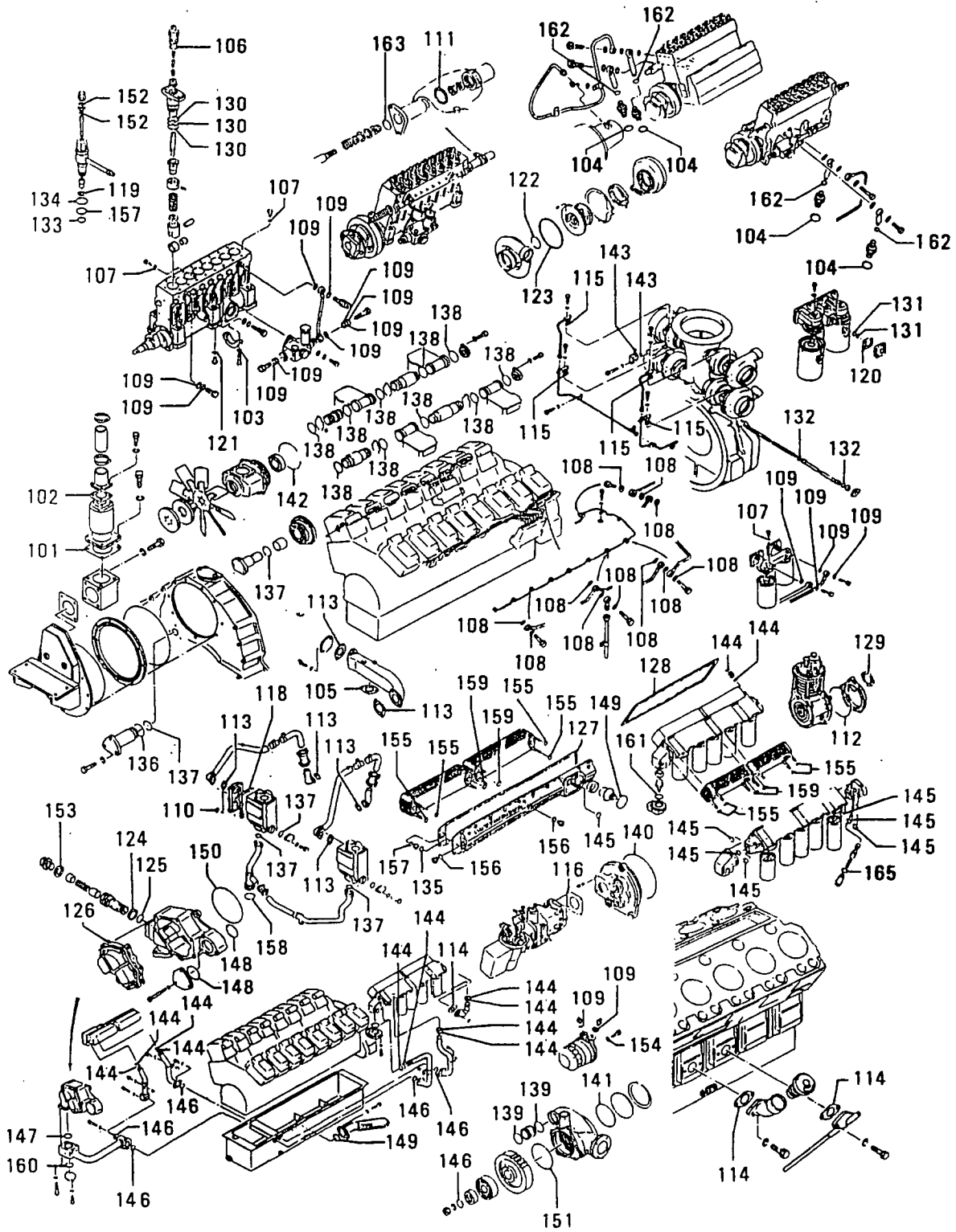
94-02 オーバホール カスケット キット (ソノ 2)
OVERHAUL GASKET KIT (PART-2)

-261-

見出番号 REF. NO.	部品番号 PART NO.	代記 RSC /EN PQG	部品名称 および 記事・仕様記号 PART NAME & DESCRIPTION	型式 MODEL&QTY					適用号機		
				個数	PT	PTAPT	KMP	MP-	TA	TK	APPLICABLE SERIAL NO.
101	04829-70800		GASKET	1	1	1	1	1			A
102	04829-70650		GASKET	1	1	1	1	1			A
103	05507-00080		O-RING	4	4	4	4	4			A
104	05507-00110		O-RING	4	4	4	4	4			A
	05507-00110		O-RING	5	5	5	5	5			A
	05507-10110		O-RING	5	5	5	5	5			A
105	33336-10500		PACKING	2	2	2	2	2			A
106	05507-20250		O-RING	16	16	16	16	16			A
	05507-20250		O-RING	24	24	24	24	24			A
107	05946-00801		WASHER, SEALING	10	10	10	10	10			A
108	05946-01001		WASHER, SEALING	35	35	35	35	35			A
109	05946-01401		WASHER, SEALING	28	28	28	28	28			A
110	05946-01601		WASHER, SEALING	3	3	3	3	3			A
111	05946-02701		WASHER, SEALING	4	4	4	4	4			A
112	31275-74400		O-RING	1	1	1	1	1			A
113	32546-06800		PACKING	6	6	6	6	6			A
114	33442-10200		PACKING	3	3	3	3	3			A
115	36236-00700		PACKING	4	4	4	4	4			A
116	37463-11900		PACKING	1	1	1	1	1			A
	37463-21900		PACKING	1	1	1	1	1			A
117	37536-07911		PACKING	1	1	1	1	1			A
118	37546-03300		PACKING	2	2	2	2	2			A
119	37561-16800		GASKET	16	16	16	16	16			A
120	37562-00816		GASKET	2	2	2	2	2			A
121	05946-01201		WASHER, SEALING	2	2	2	2	2			A
122	49181-22600		O-RING	4	4	4	4	4			A
123	49181-22700		O-RING	4	4	4	4	4			A
124	37735-11900		GASKET	2	2	2	2	2			A
125	37735-10900		O-RING	2	2	2	2	2			A
126	37735-30700		PACKING	1	1	1	1	1			A
127	37739-00200		PACKING	1	1	1	1	1			A
128	37740-00600		PACKING	1	1	1	1	1			A
	37794-12200		PACKING	1	1	1	1	1			A
129	37775-04200		PACKING	1	1	1	1	1			A
130	48202-12400		O-RING	48	48	48	48	48			A
131	F3150-01400		O-RING	4	4	4	4	4			A
132	F3150-02200		O-RING	20	20	20	20	20			A
	05507-00220		O-RING	20	20	20	20	20			A
133	F3150-02600		O-RING	16	16	16	16	16			A
134	F3150-04200		O-RING	16	16	16	16	16			A
135	F3150-04400		O-RING	1	1	1	1	1			A
136	F3153-04500		O-RING	1	1	1	1	1			A
137	F3153-06000		O-RING	5	5	5	5	5			A
138	F3153-06500		O-RING	34	34	34	34	34			A
139	F3153-10500		O-RING	2	2	2	2	2			A
140	F3153-14500		O-RING	1	1	1	1	1			A
141	F3153-17000		O-RING	1	1	1	1	1			A
142	F3153-29000		O-RING	1	1	1	1	1			A
143	F3156-02500		O-RING	8	8	8	8	8			A
144	F3156-03500		O-RING	14	14	14	14	14			A

94-02 オーバーホール ガasket キット (リノ 2)
OVERHAUL GASKET KIT (PART-2)

-262-

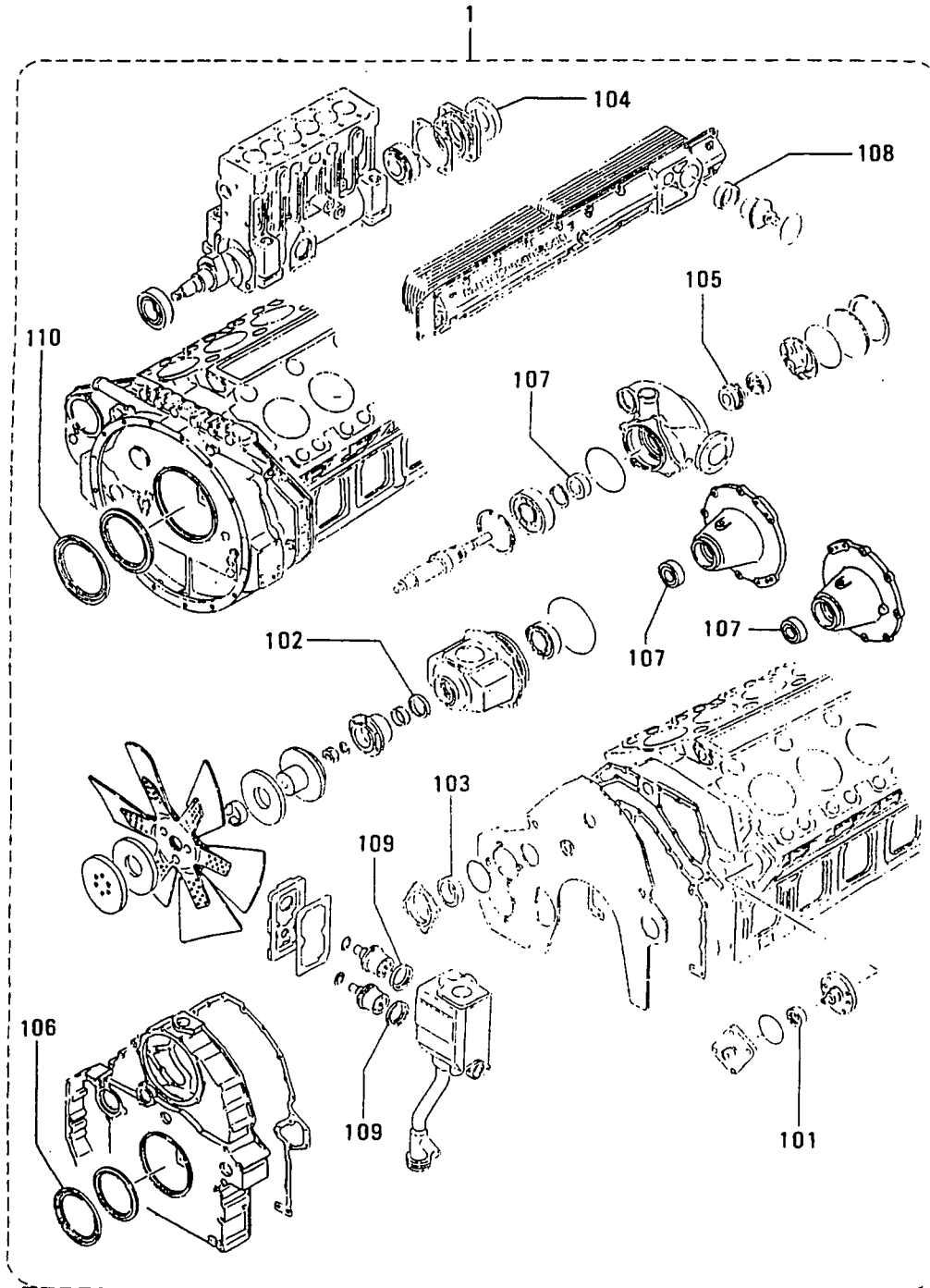


94-02 オーバーホール ガasket キット (ソノ 2)
OVERHAUL GASKET KIT (PART-2)

-263-

見出 番号 LINE NO.	部品番号 PART NO.	代交記 管理号 RSC /EN PQG	部品名称 および 記事・仕様記号 PART NAME & DESCRIPTION	型式 個数 MODEL&QTY					適用号機 APPLICABLE SERIAL NO. FROM@--@UPTO	機 種 MV /R ORD
				PT	PTA	PTK	MP-TA	MP-TK		
144	F3150-03500		O-RING EO-05 TO EO-10	27	27	27	27	27		A
145	F3156-04000		O-RING	7	7	7	7	7		A
146	F3156-05000		O-RING	6	6	6	6	6		A
147	F3156-06500		O-RING	1	1	1	1	1		A
148	F3156-07500		O-RING	2	2	2	2	2		A
149	F3156-08500		O-RING	1	1	1	1	1		A
150	F3156-14500		O-RING	1	1	1	1	1		A
151	F3156-16000		O-RING	1	1	1	1	1		A
152	F4202-14000		GASKET	32	32	32	32	32		A
153	MF660040		GASKET	2	2	2	2	2		A
154	MH035067		PACKING	1	1	1	1	1		A
155	05507-00140		O-RING EO-02 TO EO-10	16	16	16	16	16		A
156	MH035093		O-RING	3	3	3	3	3		A
157	F3150-03400		O-RING	17	17	17	17	17		A
158	F3153-07500		O-RING	1	1	1	1	1		A
159	F3156-03000		O-RING EO-00 TO EO-04	8	8	8	8	8		A
	F3156-03000		O-RING EO-05 TO EO-10	12	12	12	12	12		A
160	F3156-06000		O-RING	2	2	2	2	2		A
161	F3156-08000		O-RING	1	1	1	1	1		A
162	05507-00100		O-RING EO-05	4	4	4	4	4		A
	05507-10100		O-RING EO-06 TO EO-10	4	4	4	4	4		A
163	05507-00360		O-RING EO-10	2	2	2	2	2		A
164	37594-01300		GASKET EO-10 NOT SHOWN	1	1	1	1	1		A
165	37740-50315		PACKING EO-10	1	1	1	1	1		A

94-03 オイル シール キット
OIL SEAL KIT





部品番号順索引

NUMERICAL PARTS INDEX

部品番号	グループ番号	頁	見出番号	部品番号	グループ番号	頁	見出番号	部品番号	グループ番号	頁	見出番号
PART NO.	GRP NO.	PAGE	REF. NO.	PART NO.	GRP NO.	PAGE	REF. NO.	PART NO.	GRP NO.	PAGE	REF. NO.
A299X-01870	68-03	B229	109	A860X-53470	68-03	B229	114	F1035-10080	61-04	149	89
A320X-03070	68-03	B229	117	A866T-07070	68-02	A223	111	10085	63-02	195	35
A383T-25670	68-02	A223	109		68-03	A227	111	10090	40-03	99	113
	68-03	A227	109	A866X-26072	68-03	B229	113		61-04	147	44
A383X-36270	68-03	B229	110	28372	68-02	B225	111	12025	11	19	16
51570	68-02	B225	109	A880T-28770	68-02	A223	107		25-01	35	43
A389D-01901	68-02	A223	112		68-03	A227	107		40-01	93	8
	68-03	A227	112	A880X-69170	68-03	B229	107		63-04	199	17
A414X-10671	68-02	A223	105	74970	68-02	B225	107	12030	46-02	113	40
	68-03	A227	105	F1035-06012	40-03	99	140		48	115	18
18471	68-02	A223	103	06016	40-03	99	139		61-01	127	40
	68-03	A227	103	06018	40-03	101	150		68-01	219	2
19271	68-02	B225	103	06020	87	247	17		87	247	26
19371	68-02	B225	105	06030	63-02	195	41	12035	25-01	33	24
19971	68-03	B229	103	06040	87	247	23		48	115	3
20071	68-03	B229	105	06050	63-04	199	9		48	115	19
21571	68-03	B229	119	08010	30-02	43	115		61-06	159	89
23371	68-03	B229	118		30-02	43	215		61-07	165	89
A450X-13471	68-02	A223	116		30-02	45	315		61-09	173	89
	68-03	A227	116	08016	74-03	239	18		61-10	179	89
24471	68-03	B229	115	08025	40-02	95	108		63-01	189	10
A529X-05571	68-02	B225	114		40-03	99	104		63-04	199	16
	68-03	B229	116		66-02	213	18		68-01	219	5
06571	68-02	A223	101	08035	61-04	145	27		68-01	221	27
	68-02	B225	101	08055	74-02	235	8	12040	40-02	95	122
	68-03	A227	101	10016	32-03	59	35		40-03	99	122
	68-03	B229	101	10025	48	115	2801		61-01	127	41
07371	68-02	A223	115		87	247	17		66-02	213	10
	68-03	A227	115	10030	20	29	8		68-01	221	20
07471	68-02	A223	117		40-03	101	150		75-01	241	7
	68-03	A227	117		63-02	193	11	12045	23	31	4
A628T-46070	68-03	A227	102	10035	40-03	101	154		25-02	37	3
46071	68-02	A223	102		62-01	183	31		45	107	4
A628X-65770	68-03	B229	102	10040	30-02	43	106	12050	33-01	63	9
A629X-51770	68-02	B225	102		30-02	43	206		61-01	125	4
A640T-28770	68-02	A223	104		30-02	43	306		61-01	127	42
30170	68-03	A227	104	10045	20	29	8		66-02	213	14
A640X-57570	68-03	B229	104	10050	61-04	149	78		75-01	241	2
58670	68-02	B225	104	10055	92	255	9	12055	68-01	219	9
A641T-56470	68-02	A223	110	10060	61-04	147	43		74-02	235	26
	68-03	A227	110	10065	36-01	83	17	12060	20	29	20
A642X-33570	68-02	B225	110		40-03	101	153		68-01	219	9
34770	68-03	B229	111		61-04	151	91	12065	07-03	17	20
A647X-50270	68-02	B225	112	10070	36-01	83	17	12070	40-02	95	123
A648D-01971	68-02	A223	113		61-04	145	34		40-03	99	123
	68-03	A227	113		68-01	221	16		63-02	195	32
A666X-82570	68-03	B229	112		92	255	8	12075	05	11	4
A860T-15770	68-02	A223	114	10080	35	79	121	12080	36-01	83	12
	68-03	A227	114		36-01	83	6		40-02	95	133
A860X-50670	68-02	B225	113		36-03	87	9		40-03	99	129

部品番号順索引

NUMERICAL PARTS INDEX

部品番号 PART NO.	グループ番号 GRP NO.	頁 PAGE	見出 番号 REF. NO.	部品番号 PART NO.	グループ番号 GRP NO.	頁 PAGE	見出 番号 REF. NO.	部品番号 PART NO.	グループ番号 GRP NO.	頁 PAGE	見出 番号 REF. NO.
F1035-12080	48	117	44	F1155-16050	91-02	253	3201	F1805-10020	32-03	59	30
	74-02	235	35		91-02	253	3301		36-01	83	11
	75-01	241	12	F1450-08025	25-03	39	4		36-02	85	11
12085	04	7	14	08045	63-01	189	33		42	103	8
12090	33-01	63	8	10030	75-01	241	14		46-01	109	7
	35	79	2	F1455-08020	63-01	189	35		46-02	111	16
	36-01	83	10	08055	63-01	189	34		48	115	10
	40-02	97	135	F1620-06012	55	123	3301		62-01	181	7
	62-01	181	14	F1805-06012	61-06	159	69		63-01	189	24
12100	25-01	33	9		61-07	165	69		68-01	221	15
	36-02	85	6		61-09	173	69		74-02	235	6
	40-01	93	12		61-10	179	69	10025	30-01	41	4
12110	25-01	33	8	06016	87	247	17		30-01	41	9
	46-02	111	3	06020	61-06	159	73		30-02	45	4
	61-01	125	8		61-07	165	73		36-01	83	20
	61-04	149	85		61-09	173	73		36-01	83	29
12120	46-02	111	4		61-10	179	73		36-03	87	10
	63-02	195	31		87	247	2		42	103	5
12130	25-01	33	6		87	247	23		46-02	111	20
	40-01	93	13	06025	63-02	193	9		46-02	113	48
	61-01	125	5	06030	61-04	149	75	10030	30-01	41	20
14025	62-01	183	41	08014	61-05	153	18		36-01	83	5
14030	61-01	125	36	08016	61-02	129	8		46-01	109	16
14040	61-01	125	37	08020	36-03	89	35		46-01	109	24
14085	61-06	159	70		61-01	125	33		55	121	13
	61-07	165	70		61-02	129	33		55	121	1709
	61-09	173	70		63-01	189	32		55	121	22
	61-10	179	70	08025	61-04	147	41		55	123	3302
16030	11	19	14		61-06	159	72		62-01	181	30
16040	46-01	109	19		61-07	165	72		63-02	193	11
16055	07-03	17	4		61-09	173	72		75-01	241	23
16065	33-01	63	16		61-10	179	72	10035	35	79	120
16110	11	19	13	08030	61-06	159	71		46-01	109	21
20035	14	25	4		61-07	165	71	10040	55	121	8
20050	14	25	3		61-09	173	71		61-02	131	41
	14	25	8		61-10	179	71		87	247	14
20065	14	25	15	10016	32-03	59	31	10045	20	29	8
20075	07-03	17	2		32-03	59	38		61-04	149	78
20080	14	25	2		36-03	87	3	10050	61-04	145	33
	14	25	16		46-02	113	46	10055	61-04	145	33
22090	20	29	10		61-01	125	17		68-01	221	15
	20	29	16		61-04	149	73	10065	04	9	25
22130	20	29	24		61-05	153	11	10080	35	79	121
F1115-08025	61-02	129	18		62-01	183	43	12020	11	19	4
	63-03	197	2		63-02	193	20		11	21	26
	63-04	199	21		63-02	195	25		20	29	13
F1155-10055	33-01	63	13		63-02	195	37		30-01	41	14
10070	33-01	63	12		68-01	221	25		40-01	93	22
10075	33-01	63	23	10020	25-01	33	27		61-01	125	15
10080	74-01	233	12		30-01	41	13		61-05	153	20

部品番号順索引

NUMERICAL PARTS INDEX

部品番号 PART NO.	グループ番号 GRP NO.	頁 PAGE	見出 番号 REF. NO.	部品番号 PART NO.	グループ番号 GRP NO.	頁 PAGE	見出 番号 REF. NO.	部品番号 PART NO.	グループ番号 GRP NO.	頁 PAGE	見出 番号 REF. NO.
F1805-12020	71	231	3	F1825-08025	40-03	99	104	F2320-12000	61-07	165	90
	74-02	235	14	10020	36-01	83	10		61-09	173	90
	74-03	239	27	10025	62-01	181	5		61-10	179	90
12025	05	11	12	12030	07-03	17	12	14000	68-01	219	12
	07-03	17	14		07-03	17	19	18000	68-01	219	12
	07-03	17	24		55	121	15	F2325-08000	61-01	125	26
	11	19	7	F2005-10020	33-01	63	4	18000	23	31	18
	11	19	16		33-01	63	24	24000	61-06	159	75
	13	23	8	10035	75-01	241	17		61-07	165	75
	25-01	33	12	10040	36-03	87	5		61-09	173	75
	25-01	33	13	10045	36-03	87	6		61-10	179	75
	25-03	39	13	12040	74-02	235	24	30000	45	107	117
	30-02	45	10	F2015-10045	55	121	1710	F2440-10000	40-01	93	6
	36-02	85	14	F2300-06000	63-02	195	42	F2445-10000	32-02	53	14
	43	105	3		63-04	199	12		61-01	125	23
	55	123	25		87	247	6		61-02	129	3
	62-01	183	46		87	247	20	12000	32-02	55	22
	68-01	221	23		87	247	24		32-03	61	52
12030	05	11	7	08000	25-03	39	6		33-01	63	3
	07-03	17	13		40-02	95	109		33-01	63	26
	07-03	17	27		40-03	99	105	F2500-06000	40-03	99	137
	07-03	17	31		61-02	129	28		40-03	101	152
	13	23	9		61-04	145	29		61-06	159	74
	23	31	20		61-04	147	42		61-07	165	74
	25-03	39	17		63-03	197	9		61-09	173	74
	32-02	53	11		63-04	199	22		61-10	179	74
	36-01	83	2		66-02	213	21		87	247	18
	36-01	83	22		74-02	235	18	08000	25-03	39	8
	46-02	111	8	10000	74-03	239	19		40-02	95	110
	46-02	111	15		30-02	45	606		40-03	99	106
	48	117	32		32-03	59	36		62-03	187	109
	48	117	37		39	91	103		62-03	187	209
	48	117	39		40-02	95	129		63-01	189	38
	48	117	48		61-04	149	81		66-02	213	19
	55	121	12		62-01	183	35	10000	04	9	26
	55	123	29		63-02	195	29		30-02	43	107
	61-01	125	31		75-01	241	16		30-02	43	207
	62-01	181	4	12000	92	255	11		30-02	43	307
	63-02	195	24		11	19	18		30-02	45	5
	66-02	213	12		25-01	33	11		32-03	59	20
	75-01	241	11		25-01	35	38		32-03	59	27
12035	13	23	4	18000	45	107	6		32-03	59	32
	25-01	35	33	F2305-08000	14	25	14		39	91	105
	25-02	37	5		63-01	189	36		40-02	95	130
	39	91	6		74-01	233	1801		40-03	101	155
	66-01	211	2	10000	04	7	9		55	121	9
	66-03	217	2	12000	04	7	1101		55	123	3303
12040	48	117	31	14000	61-04	143	2		61-01	125	18
12050	07-03	17	15	30000	48	115	14		61-01	125	21
F1825-08016	32-03	57	2	F2320-12000	61-06	159	90		61-04	147	36

部品番号順索引

NUMERICAL PARTS INDEX

部品番号 PART NO.	グループ番号 GRP NO.	頁 PAGE	見出 番号 REF. NO.	部品番号 PART NO.	グループ番号 GRP NO.	頁 PAGE	見出 番号 REF. NO.	部品番号 PART NO.	グループ番号 GRP NO.	頁 PAGE	見出 番号 REF. NO.
F2500-10000	61-04	149	79	F2515-10000	35	79	123	F2515-12000	48	117	45
	61-05	153	12		36-01	83	7		61-01	125	6
	62-01	183	32		36-01	83	18		61-01	125	9
	63-02	193	13		36-03	87	11		61-01	127	43
	63-02	195	27		39	91	104		61-04	149	86
	68-01	221	18		40-01	93	7		62-01	181	15
	68-01	221	26		40-02	95	131		63-01	189	11
	75-01	241	25		40-03	101	156		63-02	195	33
	87	247	18		48	115	2802		63-04	199	18
12000	30-02	45	11		55	121	7		66-02	213	11
	39	91	7		61-01	125	22		68-01	219	3
	40-01	93	15		61-02	129	2		68-01	219	10
	40-02	95	124		61-04	147	35		74-02	235	27
	40-03	99	124		61-04	149	80		74-02	237	36
	61-01	125	16		61-04	151	90		75-01	241	3
	66-02	213	15		62-01	183	33		75-01	241	8
	71	231	4		63-02	195	28		75-01	241	13
16000	25-01	35	49		63-02	195	36		87	247	27
F2515-06000	40-03	99	141		68-01	221	17	14000	61-01	125	38
	40-03	101	151		74-01	233	13		61-06	159	76
	63-02	195	43		75-01	241	15		61-07	165	76
	63-04	199	10		87	247	19		61-09	173	76
	87	247	5		92	255	10		61-10	179	76
	87	247	19	12000	04	7	15		62-01	183	42
08000	25-03	39	7		05	11	5	16000	07-03	17	5
	30-02	43	114		07-03	17	21		11	19	15
	30-02	43	214		11	19	19		25-01	33	15
	30-02	45	314		11	21	32		33-01	63	17
	61-02	129	19		20	29	21		46-01	109	20
	61-02	129	27		23	31	5	20000	07-03	17	3
	61-04	145	28		25-01	33	10		14	25	5
	62-03	187	108		25-01	33	25		14	25	9
	62-03	187	208		25-01	35	37	22000	20	29	17
	63-01	189	37		25-01	35	44	24000	61-06	159	77
	63-03	197	3		25-02	37	4		61-07	165	77
	63-03	197	8		32-02	53	10		61-09	173	77
	66-02	213	20		33-01	63	10		61-10	179	77
	74-01	233	1802		35	79	3		75-01	241	20
	74-02	235	9		36-01	83	11	30000	25-02	37	8
	74-02	235	17		36-01	83	13		45	107	118
	74-03	239	20		36-02	85	7		48	115	15
10000	20	29	9		40-01	93	9	F2846-05000	20	29	201
	30-02	43	108		40-01	93	14	06000	61-02	129	12
	30-02	43	208		40-02	95	125	08000	07-01	13	18
	30-02	43	308		40-03	99	125		23	31	16
	30-02	45	607		45	107	5		61-04	149	87
	32-03	57	19		46-02	111	5	10000	61-04	149	74
	32-03	59	26		46-02	113	41	12000	05	11	3
	33-01	63	14		48	115	4		05	11	10
	33-01	63	27		48	115	20		07-01	13	5

部品番号順索引

NUMERICAL PARTS INDEX

部品番号 PART NO.	グループ番号 GRP NO.	頁 PAGE	見出 番号 REF. NO.	部品番号 PART NO.	グループ番号 GRP NO.	頁 PAGE	見出 番号 REF. NO.	部品番号 PART NO.	グループ番号 GRP NO.	頁 PAGE	見出 番号 REF. NO.
F2846-12000	07-01	13	15	F3150-04400	39	91	5	F3156-03500	36-02	85	9
	23	31	3		94-02	261	135		40-01	93	17
	25-01	33	101	07000	46-02	111	22		40-02	95	107
	25-03	39	14		94-01	259	152		40-02	95	127
	75-01	241	4	F3153-03500	61-06	159	81		40-03	99	110
18000	11	19	101		61-07	165	81		40-03	99	127
	11	19	201		61-09	173	81		61-06	159	81
20000	07-01	13	14		61-10	179	81		61-07	165	81
	20	29	202	04000	04	7	16		61-09	173	81
	20	29	23		94-01	257	108		61-10	179	81
F2870-07025	25-02	37	7	04500	48	117	41		94-02	261	144
	48	115	11		94-02	261	136	04000	36-02	85	4
	61-06	159	78	05500	46-02	113	39		40-02	95	126
	61-07	165	78	06000	46-01	109	23		40-03	99	126
	61-09	173	78		46-02	111	19		94-02	263	145
	61-10	179	78		48	117	33	04500	23	31	7
10032	25-01	35	29		48	117	40		94-01	257	123
	25-02	37	17		48	117	47	05000	36-01	83	24
	45	107	116		94-02	261	137		45	107	115
F3003-01831	25-03	39	15	06500	46-01	109	4		94-02	263	146
	94-03	265	101		94-02	261	138	06000	13	23	7
F3012-05223	48	115	7	07500	25-01	33	17		23	31	9
	94-03	265	102		46-02	111	22		36-01	83	14
F3015-06523	25-01	35	41		94-01	257	112		94-01	257	125
	94-03	265	103		94-02	263	158		94-02	263	160
F3019-03523	94-03	265	104	09500	25-03	39	16	06500	36-01	83	15
F3150-00800	61-06	159	80		74-01	233	2		94-02	263	147
	61-07	165	80		94-01	257	113	07500	35	81	5
	61-09	173	80	10500	45	107	2		94-02	263	148
	61-10	179	80		75-02	243	137	08000	13	23	2
00900	40-03	101	146		94-02	261	139		36-01	83	3
01100	40-02	95	128	14500	63-01	189	9		36-01	83	14
	40-03	99	128		63-04	199	15		36-02	85	13
01400	62-03	187	105		94-02	261	140		61-06	159	82
	62-03	187	205	17000	45	107	111		61-07	165	82
	94-02	261	131		94-02	261	141		61-09	173	82
02000	04	7	17	25000	94-01	257	117		61-10	179	82
	94-01	257	102	29000	48	115	2		94-01	259	128
02200	07-01	13	201		48	117	36		94-02	263	161
	61-02	129	5		94-02	261	142	08500	36-02	85	5
	94-02	261	132	F3156-02500	61-04	149	64		75-02	243	132
02400	40-03	99	136		74-01	233	15		94-02	263	149
02600	61-04	143	7		94-02	261	143	10000	40-03	101	157
	94-02	261	133	03000	33-01	63	6	12000	30-01	41	19
03400	61-04	143	6		39	91	106		94-01	259	130
	94-01	257	105		40-01	93	4	12500	25-01	35	42
	94-02	263	157		40-02	95	127		94-01	259	131
03500	94-02	263	144		94-01	257	120	14500	35	79	4
04200	61-04	143	4		94-02	263	159		94-02	263	150
	94-02	261	134	03500	36-01	83	25	16000	45	107	7

部品番号順索引

NUMERICAL PARTS INDEX

部品番号	グループ番号	頁	見出	部品番号	グループ番号	頁	見出	部品番号	グループ番号	頁	見出
PART NO.	GRP NO.	PAGE	REF. NO.	PART NO.	GRP NO.	PAGE	REF. NO.	PART NO.	GRP NO.	PAGE	REF. NO.
F3156-16000	94-02	263	151	F4540-10000	63-01	191	41	F5006-10000	32-02	53	5
F3200-01700	61-02	131	42		63-01	191	42		55	121	3
02500	61-04	149	65	12000	07-03	17	28	21000	25-01	35	50
	63-01	189	28		74-02	235	29	26000	13	23	14
05500	45	107	120	15000	36-03	89	28		35	81	7
F3202-01400	40-03	101	149	20000	61-05	153	27		36-01	83	23
03000	61-02	131	39		62-01	181	11	F5014-65000	48	117	30
	87	247	12		74-02	235	3	F8001-30014	61-03-A133		114
03200	61-02	129	16	F4560-06300	25-01	33	18		61-03-B137		114
03500	74-01	233	9		63-01	191	40		61-03-C141		114
04700	63-01	189	30	08000	39	91	8	40014	61-03-A133		115
05200	63-01	189	29		40-01	93	20		61-03-B137		115
07000	17	27	3	10000	61-01	125	13		61-03-C141		115
10000	25-02	37	12		62-01	181	13	F8005-06411	48	115	5
12000	45	107	108		63-01	191	41	F8006-06204	63-01	189	27
F3204-00400	74-01	233	601	F4610-10000	36-03	89	26	06205	63-01	189	26
F4010-06100	46-02	111	30	12000	74-01	233	22	06207	75-02	243	141
76025	43	105	4	14000	61-05	153	25	06210	25-02	37	13
F4110-10000	61-05	153	4		61-06	159	84	F8007-06200	61-02	131	38
F4202-10000	74-03	239	7		61-07	165	84		87	247	11
	75-02	245	153		61-09	173	84	06201	61-02	129	15
12000	74-01	233	21		61-10	179	84	06203	61-02	129	6
14000	61-03-A133		103		62-01	181	1	F8010-06309	25-02	37	10
	61-03-B137		103		63-02	193	14	06310	25-01	35	45
	61-03-C141		103		63-02	195	38		45	107	109
	74-03	239	3		74-03	239	1	06311	45	107	110
	94-02	263	152	16000	74-03	239	4		48	115	6
16000	74-03	239	5	F5000-12000	61-06	159	85	F8143-32207	61-06	159	86
20000	74-03	239	26		61-07	165	85		61-07	165	86
27000	32-01	49	26		61-09	173	85		61-09	173	86
	32-02	53	7		61-10	179	85		61-10	179	86
	74-02	235	21	16000	13	23	15	F8662-21000	92	255	2
	94-01	259	135		46-02	111	25	F8665-02100	92	255	1
F4300-01400	46-02	111	31	20000	11	21	27	F9600-07008	91-01	249	101
F4521-12000	36-03	89	34		13	23	12	10012	91-01	249	102
F4530-08000	74-03	239	2	36000	13	23	10	14017	91-01	249	103
12000	11	21	28	F5005-10001	40-02	95	114	19022	91-01	249	104
F4540-06300	07-02	15	14		40-03	99	114	24027	91-01	249	105
	25-01	33	18		45	107	119	30032	91-01	249	106
	36-03	89	25	21001	40-02	95	105	36041	91-01	249	107
	40-01	93	19		40-02	95	114	F9611-15000	91-02	251	10
	61-05	153	22		40-03	99	108	F9614-17000	91-01	249	108
	63-01	191	43	33001	46-02	111	27	22000	91-01	249	109
	63-02	195	26		40-02	95	104		91-01	249	4
08000	39	91	8		40-02	95	113	24000	91-01	249	110
	40-01	93	20		40-03	99	107	27000	91-01	249	111
	61-01	125	12	F5006-10000	07-02	15	2	30000	91-01	249	112
10000	07-02	15	12		07-02	15	13	32000	91-01	249	113
	61-05	153	24		30-02	45	9	F9615-25000	91-01	249	114
	62-01	181	12		32-01	49	25	F9617-10000	91-01	249	115

部品番号順索引

NUMERICAL PARTS INDEX

部品番号	グループ番号	頁	見出	部品番号	グループ番号	頁	見出	部品番号	グループ番号	頁	見出
PART NO.	GRP NO.	PAGE	REF. NO.	PART NO.	GRP NO.	PAGE	REF. NO.	PART NO.	GRP NO.	PAGE	REF. NO.
F9618-30000	91-01	249	116	MH035092	40-01	93	5	04065-27001	66-02	213	6
F9620-15000	91-01	249	117		40-02	95	128	27010	66-02	213	6
F9625-20000	91-01	249	118	MH035093	39	91	109	28010	66-02	213	5
F9630-15000	91-01	249	119		94-02	263	156	52001	66-02	213	1
MC420083	91-01	249	120	MH035100	75-02	243	104	04245-00120	61-06	159	63
MD000520	42	103	301	MH035101	75-02	243	111		61-07	165	63
MEO31518	07-02	15	18	MH035102	75-02	243	110		61-08	167	1
MEO40203	75-02	243	120	MH035103	75-02	243	117		61-09	173	63
MEO40204	75-02	243	122	MH037084	63-02	193	1003		61-10	179	63
MEO40-24401	63-02	193	1009	MH060037	91-01	249	120	04250-90440	63-01	189	5
MEO40245	63-02	193	1005	MM321420	91-02	251	7	91440	63-01	189	6
MEO40248	63-02	193	1008	S930P-37201	68-02-A223	106		92000	63-06	205	1
MEO40249	63-02	193	1007		68-03-A227	106		92440	63-01	189	7
MEO48002	75-02	243	103	37270	68-02-B225	106		95000	63-01	189	3
MEO48003	75-02	243	102	80770	68-02-B225	108		04251-10000	63-01	189	1
MEO48005	75-02	243	107	80870	68-02-A223	108		04322-40100	66-01	211	3
	75-02	243	115		68-03-A227	108			66-03	217	3
MEO48006	75-02	243	109	81170	68-03-B229	108		40200	66-01	211	4
MEO48007	75-02	243	106	90670	68-03-B229	106			66-03	217	4
	75-02	243	114	00428-20030	61-05	153	29	40300	66-01	211	5
MEO48009	75-02	243	123		62-01	181	9	04343-35600	68-01	221	30
MEO48010	75-02	243	113	00665-02048	33-02	65	119		68-03-B229	1	
MEO48012	75-02	243	116		33-03	67	119	37100	68-01	221	29
MEO64526	39	91	108		33-04	69	119		68-02-A223	1	
MEO67029	75-02	243	112		33-05	73	119	37200	68-01	221	30
MEO67030	75-02	243	105		33-06	77	119		68-03-A227	1	
MEO68006	75-02	243	148		61-06	159	64	38000	68-01	221	29
MF240022	75-02	243	121		61-07	165	64		68-02-B225	1	
MF240049	75-02	243	134		61-09	173	64	04400-02000	87	247	1
MF240080	75-02	245	150		61-10	179	64	08210	87	247	16
MF240084	75-02	245	151	00900-14380	66-01	209	122	14000	92	255	3
MF503515	75-02	243	140	14460	66-03	215	122	04410-11500	63-04	199	4
MF660040	35	79	118	02310-00230	66-01	209	101	11600	63-04	199	5
	94-02	263	153		66-03	215	101	12100	63-04	199	3
MH000183	40-01	93	10	02323-00150	66-01	209	104	14200	11	21	31
MH000184	40-01	93	11	00151	66-03	215	103	16500	63-04	199	6
MH000236	25-01	33	5	02331-01290	66-03	215	105	17200	63-04	199	6
MH000854	04	7	21	01340	66-01	209	106	04442-15001	40-01	93	18
MH004059	75-02	243	108	02350-00690	66-01	209	112	30000	46-02	111	24
	75-02	243	144		66-03	215	111	04710-03420	66-01	209	116
MH020258	61-04	149	76	02361-10282	66-03	215	112	04000	66-03	215	108
	63-02	193	7	02371-10221	66-01	209	117	04821-27300	66-02	213	4
MH020259	63-02	193	8	10360	66-03	215	118	04823-87000	66-02	213	3
MH020431	61-05	153	30	02375-00050	66-01	209	119	04826-21000	04	7	1901
MH021219	63-02	195	40	00190	66-03	215	120		61-06	157	30
MH022324	48	117	43	02392-10230	66-01	211	128		61-07	163	30
MH035067	63-02	193	1004	02500-07221	66-01	209	123		61-09	171	30
	94-02	263	154	07560	66-03	215	117		61-10	177	30
MH035070	63-02	193	1011	02973-14570	61-08	167	115	22000	63-01	189	12
MH035092	39	91	107	04065-04100	66-02	213	2	22500	01	3	201

部品番号順索引

NUMERICAL PARTS INDEX

部品番号	グループ番号	頁	見出番号	部品番号	グループ番号	頁	見出番号	部品番号	グループ番号	頁	見出番号
PART NO.	GRP NO.	PAGE	REF. NO.	PART NO.	GRP NO.	PAGE	REF. NO.	PART NO.	GRP NO.	PAGE	REF. NO.
04826-22500	01	3	401	05507-00200	94-01	259	144	05902-08060	63-04	199	23
	33-01	63	15		00220	07-01	13	08095	63-04	199	23
22800	01	3	202			61-02	129	08160	63-03	197	6
	01	3	402			94-02	261	05910-40038	68-01	219	13
24000	46-02	111	9	00340	07-01	13	13	05946-00801	61-04	149	69
25000	25-01	33	102			39	91		61-06	159	65
	46-02	113	42			94-01	259		61-07	165	65
40032	46-02	111	21	00360	61-01	125	32		61-09	173	65
42050	46-02	111	14			94-02	263		61-10	179	65
04827-71000	01	3	203	00460	55	121	14		62-02	185	104
	01	3	403			55	121		62-02	185	204
71300	01	3	404			94-01	259		62-03	187	111
	07-01	13	16	10100	36-03	89	17		62-03	187	211
	25-02	37	16			94-02	263		63-02	193	2
	48	117	34	10110	36-03	89	18		94-02	261	107
71700	07-01	13	17			94-02	261		01001	36-03	89
90330	35	79	122	10180	23	31	17		61-03-A135	135	116
04829-70650	94-02	261	102	10200	23	31	10		61-03-B139	139	116
70800	43	105	2			94-01	259		61-03-C141	141	116
	94-02	261	101	10221	74-01	233	16		61-05	153	7
04918-05112	74-02	235	1202	10460	55	121	14		61-06	159	66
05113	74-02	235	1203			55	121		61-07	165	66
05114	74-02	235	1204			55	123		61-09	173	66
05115	74-02	235	1205			94-01	259		61-10	179	66
05116	74-02	235	1206	10550	23	31	14		94-02	261	108
05117	74-02	235	1208	20250	23	31	10		01201	07-01	13
05118	74-02	235	1207			36-03	87		61-01	125	2
05119	74-02	235	1209			61-06	159		61-06	159	67
05121	74-02	235	1210			61-07	165		61-07	165	67
05122	74-02	235	1211			61-09	173		61-09	173	67
05123	74-02	235	1201			61-10	179		61-10	179	67
05200	74-02	235	12			94-02	261		94-01	257	104
05317-40600	61-04	149	71	20300	33-01	63	5		94-02	261	121
41500	46-02	111	32			33-01	63		01401	61-03-A133	103
51000	43	105	5			94-01	257		61-03-B137	137	103
51650	30-01	41	18	20450	23	31	7		61-03-C141	141	103
52150	30-01	41	22			94-01	257		61-05	153	26
52400	30-01	41	22	20600	23	31	9		61-06	159	68
05507-00080	61-06	159	80			94-01	259		61-07	165	68
	61-07	165	80	21200	30-01	41	19		61-08	167	116
	61-09	173	80			94-01	259		61-09	173	68
	61-10	179	80	21900	55	123	28		61-10	179	68
	94-02	261	103	05605-05030	11	19	102		62-01	181	2
00100	94-02	263	162			11	19		63-02	193	15
00110	94-02	261	104	05901-08120	63-03	197	5		63-02	195	22
00140	40-01	93	5	08130	63-03	197	4		63-02	195	39
	94-02	263	155			63-03	197		94-02	261	109
00200	04	7	17	08150	63-03	197	4		01601	13	23
	23	31	10			63-03	197		46-02	111	26
	94-01	257	102	05902-06055	87	247	9		94-02	261	110

部品番号順索引

NUMERICAL PARTS INDEX

部品番号	グループ番号	頁	見出	部品番号	グループ番号	頁	見出	部品番号	グループ番号	頁	見出
PART NO.	GRP NO.	PAGE	REF. NO.	PART NO.	GRP NO.	PAGE	REF. NO.	PART NO.	GRP NO.	PAGE	REF. NO.
05946-02001	07-02	15	9	12361-10080	66-01	209	114	31275-32200	75-02	243	126
	11	21	29	10081	66-03	215	115	32300	75-02	243	127
	13	23	13	10280	66-01	209	113	34010	75-02	243	143
	74-03	239	26	12374-00050	66-01	209	120	35200	75-02	243	131
	94-01	257	106		66-03	215	121	35600	75-02	243	138
02401	35	79	118	12376-10010	66-03	215	116	35900	75-02	243	149
02701	61-01	125	25	12391-30040	66-01	209	118	36300	75-02	243	145
	94-02	261	111	30041	66-03	215	119	72010	75-02	243	101
03601	13	23	11	40020	66-01	209	111	74400	75-01	241	18
	94-01	257	107		66-03	215	109		94-02	261	112
05977-12020	11	19	17	12392-10130	66-01	211	125	74600	75-02	243	135
12030	25-01	33	103	10140	66-01	211	126	76800	75-02	243	142
	25-01	35	34	12394-10010	66-03	217	126	32B90-00300	68-02-B225	3	
12050	25-01	35	36	10040	66-01	211	127	32030-28300	94-01	257	110
12060	25-01	35	35	40050	66-03	217	124	32191-03100	91-02	251	9
	45	107	4	12592-22800	66-01	209	121	32307-02500	07-01	13	10
12065	25-01	35	35	15200-21720	61-08	167	101	02600	07-01	13	4
05978-10180	55	121	6	15210-01120	61-08	167	102	32423-03800	25-01	33	26
10220	55	121	18	40100	61-08	167	103	32504-00400	04	7	2
12160	25-01	33	7	50400	61-08	167	104	00600	04	7	3
16115	11	19	13	15211-11920	61-08	167	105	32507-01400	07-01	13	207
16150	11	19	12	20100	61-08	167	106		61-06	159	77
	25-01	33	14	30700	61-08	167	107		61-07	165	77
16155	11	19	12	40400	61-08	167	108		61-09	173	77
16160	25-01	33	14	50200	61-08	167	109	32521-11600	01	5	11
07707-12030	32-02	53	9	60200	61-08	167	110	32522-04100	20	29	18
12040	32-02	55	21	70100	61-08	167	111	04200	20	29	19
	32-03	61	51	15212-10200	61-08	167	112	32525-13600	25-03	39	1
12045	33-01	63	2	15220-05620	61-08	167	113	32532-01700	32-01	47	17
07716-12030	33-01	63	21	15230-04020	61-08	167	114		94-01	257	111
07771-00080	61-02	129	21	15231-01300	61-08	167	117	04130	32-02	53	13
08223-10800	63-03	197	7	30004-24302	04	7	10	07370	32-01	49	32
08302-06000	63-04	199	11	30007-05500	07-02	15	10	09100	33-01	63	1
	87	247	31	30036-03604	61-04	149	67		94-01	257	114
08900-01204	74-02	235	4	30075-10302	75-02	243	119	20800	32-01	47	15
09413-00600	87	247	8	30076-15900	75-02	243	129		32-01	49	23
00800	61-02	129	24	25801	75-02	243	130		32-02	53	13
	63-04	199	26	30200	75-02	243	118	32536-09400	61-05	153	4
09480-01801	68-01	219	11	35201	75-02	243	128	32542-01050	42	103	3
10456-60067	66-01	209	109	30091-06501	91-01	249	121	01500	42	103	302
	66-03	215	113	08800	91-02	251	13	03200	42	103	9
62007	66-01	209	103	30407-05600	25-03	39	2	20050	42	103	1
62047	66-01	209	102	30461-54200	46-02	113	36	20500	42	103	12
	66-03	215	102	30625-50501	25-03	39	3	32545-12900	45	107	3
12194-10430	66-03	217	125		94-01	257	109		46-02	111	28
41240	66-03	215	123	30912-01400	11	21	23	32546-06800	46-02	111	7
12318-10020	66-01	209	110	31175-46100	75-02	245	152		46-02	111	13
	66-03	215	110	31201-71800	11	19	15		94-02	261	113
12332-00190	66-01	209	115	31262-51901	61-01	125	11	36800	46-02	111	7
	66-03	215	107	31275-32100	75-02	243	125	32560101	63-05	203	171

部品番号順索引

NUMERICAL PARTS INDEX

部品番号 PART NO.	グループ番号 GRP NO.	頁 PAGE	見出 番号 REF. NO.	部品番号 PART NO.	グループ番号 GRP NO.	頁 PAGE	見出 番号 REF. NO.	部品番号 PART NO.	グループ番号 GRP NO.	頁 PAGE	見出 番号 REF. NO.
32560102	63-05	203	172	33336-10500	46-02	111	2	35A61-18400	87	247	7
32560103	63-05	203	173		55	123	24	18600	63-04	199	24
32560104	63-05	203	174		94-02	261	105	18700	63-04	199	25
32561-14300	74-03	239	6	33391-02100	91-02	251	11	28300	87	247	4
18300	61-02	131	40	33407-03900	61-03-A135	117		28400	87	247	7
	87	247	13		61-03-B139	117		28600	61-02	129	20
48600	61-02	129	17		61-03-C141	117			63-03	197	7
32562-00115	62-02	185	103	06100	07-02	15	8		63-04	199	24
	62-02	185	203	33442-10200	36-02	85	10	28700	63-03	197	12
	62-03	187	110		42	103	4		63-04	199	25
	62-03	187	210		42	103	7	38300	87	247	4
20200	62-02	185	202		94-02	261	114	38400	87	247	7
	62-03	187	202	33491-03600	91-01	249	122	36207-08900	07-02	15	19
20300	62-02	185	102	13500	91-01	249	123	36236-00700	36-03	87	4
	62-03	187	102	33501-13400	01	3	5		94-02	261	115
30200	62-02	185	202	33504-10300	04	7	5	36240-05800	62-03	187	106
	62-03	187	202		94-01	257	115		62-03	187	206
30300	62-02	185	102	33546-06900	11	19	6	36646-00090	46-01	109	13
	62-03	187	102		13	23	5	36704-05600	42	103	301
32565-03540	63-05	201	1		46-02	111	6	370131	63-06	205	101
32566-15300	74-01	233	1803	33561-04500	61-04	143	3	3701310	63-06	205	114
32570-01400	61-10	179	77	33591-04300	91-02	251	15	3701311	63-06	205	115
32591-00010	91-01	249	1	04500	91-02	251	14	3701312	63-06	205	116
00011	91-01	249	1	10101	91-01	249	2	3701313	63-06	205	117
00012	91-01	249	1	33707-11701	01	5	11	3701314	63-06	205	118
02100	91-01	249	3		20	29	203	3701315	63-06	205	119
02500	91-02	251	16		20	29	11	3701316	63-06	205	120
07300	91-02	253	3202	33735-11200	75-01	241	21	3701317	63-06	205	121
	91-02	253	3302	33761-07600	61-04	149	68	3701318	63-06	205	122
07500	91-02	253	3203	34A25-04400	48	117	46	3701319	63-06	205	123
	91-02	253	3303	34A35-01200	35	79	113	370132	63-06	205	102
07600	91-02	253	3204	34A36-06100	61-05	153	5	3701320	63-06	205	124
	91-02	253	3304	34A42-00500	42	103	3	37013201	63-06	207	165
22100	91-01	249	3	34A68-05100	68-02-B225	2		37013202	63-06	207	166
32598-24900	61-06	157	61	05111	68-02-B225	201		37013203	63-06	207	167
	61-07	163	61	05112	68-02-B225	202		37013204	63-06	207	168
	61-09	173	61	05113	68-02-B225	203		37013205	63-06	207	169
	61-10	179	61	34A91-04400	91-02	253	3205	37013206	63-06	207	170
32607-10700	07-01	13	12		91-02	253	3305	37013207	63-06	207	171
32646-08600	36-01	83	9	34461-07700	25-03	39	10	37013208	63-06	207	172
52800	46-02	113	44		61-01	125	27	37013209	63-06	207	173
32661-09800	61-05	153	16		61-02	129	29	3701321	63-06	205	125
56800	61-04	147	37		63-03	197	10	37013210	63-06	207	174
33007-02600	07-01	13	3		63-04	199	1	37013211	63-06	207	175
33010-23400	07-02	15	11	35A30-00100	30-01	41	7	37013212	63-06	207	176
33063-11400	25-03	39	5		94-01	257	110	37013213	63-06	207	177
	61-02	129	22	35A32-10100	33-01	63	20	37013214	63-06	207	178
33320-04701	20	29	210	35A40-05200	40-03	99	130	37013215	63-06	207	179
	20	29	3	15100	40-02	95	134	37013216	63-06	207	180
33336-10500	07-03	17	26	35A61-18300	87	247	4	37013217	63-06	207	181

部品番号順索引

NUMERICAL PARTS INDEX

部品番号 PART NO.	グループ番号 GRP NO.	頁 PAGE	見出 番号 REF. NO.	部品番号 PART NO.	グループ番号 GRP NO.	頁 PAGE	見出 番号 REF. NO.	部品番号 PART NO.	グループ番号 GRP NO.	頁 PAGE	見出 番号 REF. NO.
37013218	63-06	207	182	370138	63-06	205	112	37411-02300	11	19	8
37013219	63-06	207	183	370139	63-06	205	113	04200	11	19	21
3701322	63-06	205	126	3701390	63-06	207	157	37420-00600	20	29	4
37013220	63-06	207	184	3701391	63-06	207	158	10300	20	29	204
37013221	63-06	207	185	3701392	63-06	207	159	11202	20	29	205
37013222	63-06	207	186	3701393	63-06	207	160	37422-10300	20	29	14
37013223	63-06	207	187	3701394	63-06	207	161	10400	20	29	15
37013224	63-06	207	188	3701395	63-06	207	162	20300	20	29	14
37013225	63-06	207	189	3701396	63-06	207	163	20400	20	29	15
37013226	63-06	207	190	3701397	63-06	207	164	37425-08200	25-01	33	20
37013227	63-06	207	191	37101-10600	01	3	204	37432-04900	32-02	53	17
3701323	63-06	205	127		01	3	405	14700	32-02	53	16
3701324	63-06	205	128	37104-02800	04	7	1102	16400	32-03	59	37
3701325	63-06	205	129	03300	04	7	8	37461-00500	61-02	129	7
3701326A	63-06	205	130	13300	04	7	8	06300	61-02	129	20
3701328	63-06	205	131	37107-04200	07-02	15	6	37463-02400	11	21	30
3701329	63-06	205	132		94-01	257	116	11900	63-01	189	39
370133	63-06	205	103	04300	07-02	15	7		94-02	261	116
370133A	63-06	205	104		94-01	257	118	21900	63-01	189	39
3701330	63-06	205	133	37113-10800	07-03	17	25		94-02	261	116
3701331	63-06	205	134		55	121	23	37474-11200	74-01	233	5
3701332	63-06	205	135	37123-03400	23	31	101	37491-02100	91-02	251	24
3701333	63-06	205	136		25-01	33	2201	02200	91-02	251	25
370134	63-06	205	105		48	115	2401	37501-01401	01	3	6
370134A	63-06	205	106		48	115	2601	01501	01	3	7
370134B	63-06	205	107	37125-07200	74-01	233	10		04	7	18
3701343	63-06	205	137	25602	25-02	37	9	03101	01	3	205
3701344	63-06	205	138	37136-09100	61-01	125	1		01	3	406
3701345	63-06	205	139	23600	61-05	153	5	11400	01	3	6
3701346	63-06	205	140	37145-16200	45	107	106	12500	01	3	9
3701347	63-06	205	141		94-03	265	105	12501	01	5	9
3701348	63-06	205	142	37161-04900	61-01	125	10	20050	01	3	1
3701349	63-06	205	143	21612	61-03-A	133	104	30050	01	3	1
370135	63-06	205	108		61-03-B	137	104	30051	01	3	1
370135A	63-06	205	109		61-03-C	141	104	32100	01	3	8
3701350	63-06	205	144	37174-01402	74-01	233	7		94-01	257	119
3701351	63-06	205	145	01500	74-01	233	8	34050	01	3	3
3701352	63-06	205	146	01800	74-01	233	11	34051	01	3	3
3701353	63-06	205	147	02500	74-02	235	10	40050	01	3	1
3701354	63-06	205	148	03010	74-01	233	6	42100	01	3	8
3701355	63-06	207	149	11600	74-01	233	602		94-01	257	119
3701357	63-06	207	150	21300	74-01	233	603	44050	01	3	3
3701358	63-06	207	151	37191-01500	91-02	251	8	50050	01	3	1
370136	63-06	205	110	03200	91-02	251	3	52100	01	3	8
3701361	63-06	207	152	03300	91-01	249	5		94-01	257	119
3701362	63-06	207	153	06300	91-02	251	26	54050	01	3	3
3701363	63-06	207	154	07100	91-02	251	6	60050	01	3	1
3701364	63-06	207	155	37232-09100	33-01	63	19	62100	01	3	8
3701365	63-06	207	156	37261-01700	62-01	181	28		94-01	257	119
370137	63-06	205	111	01800	62-01	181	29	62101	01	3	8

部品番号順索引

NUMERICAL PARTS INDEX

部品番号	グループ番号	頁	見出番号	部品番号	グループ番号	頁	見出番号	部品番号	グループ番号	頁	見出番号
PART NO.	GRP NO.	PAGE	REF. NO.	PART NO.	GRP NO.	PAGE	REF. NO.	PART NO.	GRP NO.	PAGE	REF. NO.
37501-62101	94-01	257	119	37507-02500	07-02	15	4	37532-01800	32-01	47	16
72100	01	3	8	02600	07-02	15	3	10500	32-01	47	2
	94-01	257	119	03100	07-01	13	6		94-01	259	133
92100	01	3	8	03200	07-01	13	7	10600	32-01	47	16
	94-01	257	119	03900	07-01	13	8	27100	32-03	57	1
37504-00200	04	7	1	12600	07-02	15	3	37535-00900	35	79	104
00300	04	7	3	17100	07-03	17	6	02100	35	79	113
00400	04	7	4	17200	07-03	17	7	02300	35	79	114
03100	04	7	6	19100	07-03	17	29	37536-00900	36-03	89	16
03101	04	7	6		55	123	26	07911	94-02	261	117
03200	04	7	7	22400	07-02	15	5	37540-01101	40-02	95	111
03201	04	7	7		94-01	257	124	02100	40-02	95	112
04201	04	7	20	22600	07-02	15	3		40-03	99	112
10200	04	7	1	27400	07-03	17	16	08500	63-02	193	10
10400	04	7	4	27401	07-03	17	16	08511	63-02	193	1006
11200	04	7	13	27800	07-03	17	17	37545-00200	45	107	102
	94-01	257	121	27801	07-03	17	17	00300	45	107	107
12010	04	7	11	32400	07-02	15	5	00900	45	107	119
12020	04	7	11		94-01	257	124	37546-00010	46-01	109	11
12500	04	7	1104	37300	07-03	17	10	00800	36-02	85	2
13100	04	7	6		94-01	257	126		94-03	265	108
13200	04	7	7	37600	07-03	17	18	00900	46-01	109	10
14010	04	7	19		94-01	259	127	01600	46-02	111	29
14600	04	9	22	37511-04300	25-01	33	21	01800	46-01	109	9
16100	04	9	23		94-03	265	106		94-03	265	109
20200	04	7	1	37517-00010	17	27	4	03300	46-01	109	15
21100	04	7	12	08101	17	27	2		94-02	261	118
21200	04	7	13	20100	17	27	1	03500	46-01	109	22
22010	04	7	11	30100	17	27	1	11200	46-01	109	6
22011	04	7	11	37519-00600	17	27	501	11300	46-01	109	5
22012	04	7	11	20300	17	27	502	11700	46-01	109	8
22500	04	7	1104	20301	17	27	502	13300	46-01	109	15
24010	04	7	19	32100	17	27	11	17100	46-01	109	14
30100	04	7	1	32200	17	27	12	21700	46-01	109	8
30101	04	7	1	32300	17	27	13	37555-00600	07-03	17	30
30102	04	7	1	32400	17	27	14		30-02	45	8
31100	04	7	12	32500	17	27	15		55	121	11
32500	04	7	1104	37525-03400	25-02	37	14		55	121	16
34010	04	7	19		45	107	112		55	123	3305
36200	04	9	24		94-03	265	107		94-01	259	134
	94-01	257	122	03600	25-02	37	2	04400	55	121	10
46200	04	9	24		94-01	259	129		55	123	3306
	94-01	257	122	17300	25-03	39	12	04500	55	123	34
56200	04	9	24	23100	25-02	37	1	04501	55	123	3307
	94-01	257	122	33100	25-02	37	1	10501	55	121	10
37505-10800	05	11	6	43100	25-02	37	1	37561-01600	61-04	143	1
13100	05	11	9	37530-00200	30-01	41	1	01601	61-04	143	1
31100	05	11	8		94-01	259	132	01602	61-04	143	1
37507-00701	07-01	13	11	37532-00600	32-01	47	16	01800	25-01	35	31
	39	91	2	00800	32-01	47	3		61-01	125	7

部品番号順索引

NUMERICAL PARTS INDEX

部品番号	グループ番号	頁	見出番号	部品番号	グループ番号	頁	見出番号	部品番号	グループ番号	頁	見出番号
PART NO.	GRP NO.	PAGE	REF. NO.	PART NO.	GRP NO.	PAGE	REF. NO.	PART NO.	GRP NO.	PAGE	REF. NO.
37561-03000	61-03-C141	1		37561-26500	61-03-A133	111		37561-87010	61-03-A133		102
03600	61-04	143	9		61-03-B137	111			61-03-B137		102
03700	62-01	183	39	26700	61-03-A133	109			61-03-C141		102
04800	61-04	149	63		61-03-B137	109		87011	61-03-A133		102
05900	61-03-A133	105			61-03-C141	109			61-03-B137		102
	61-03-B137	105		27300	61-03-C141	101			61-03-C141		102
	61-03-C141	105		32800	61-01	125	24	88000	61-03-C141		1
06600	61-03-A133	106		36700	61-03-A133	109		89000	61-03-B137		1
	61-03-B137	106			61-03-B137	109		89001	61-03-B137		1
	61-03-C141	106			61-03-C141	109		97000	61-03-A133		1
07100	61-03-A133	101		46100	61-03-A133	113		97010	61-03-A133		102
07300	61-03-C141	101			61-03-B137	113			61-03-B137		102
07500	61-03-B137	101		46500	61-03-A133	111			61-03-C141		102
09300	61-03-A133	112			61-03-B137	111		98000	61-03-C141		1
	61-03-B137	112			61-03-C141	111		98001	61-03-C141		1
	61-03-C141	112		46700	61-03-A133	109		99000	61-03-B137		1
11900	61-01	125	20		61-03-B137	109		37562-00811	62-03	187	101
12800	61-01	125	24		61-03-C141	109			62-03	187	201
12900	61-01	125	29	47000	61-03-A133	1		00812	62-03	187	103
13500	61-04	143	8	47010	61-03-A133	102			62-03	187	203
13600	61-04	143	9		61-03-B137	102		00813	62-03	187	104
16300	61-03-A133	107		47011	61-03-A133	112			62-03	187	204
	61-03-B137	107			61-03-B137	112		00814	62-03	187	107
	61-03-C141	107			61-03-C141	112			62-03	187	207
16400	61-03-A133	108		49000	61-03-B137	1		00816	62-03	187	113
	61-03-B137	108		57000	61-03-A133	1			62-03	187	213
	61-03-C141	108		57010	61-03-A133	102			94-02	261	120
16600	61-03-A133	106			61-03-B137	102		02900	61-04	145	30
	61-03-B137	106			61-03-C141	102		03100	61-04	145	32
	61-03-C141	106		57012	61-03-A133	113			61-04	149	88
16700	61-03-A133	109			61-03-B137	113		03500	61-04	145	30
	61-03-B137	109			61-03-C141	113		10111	62-02	185	101
	61-03-C141	109		57013	61-03-A133	110			62-02	185	201
16800	61-04	143	5		61-03-B137	110		13600	61-04	145	32
	94-02	261	119		61-03-C141	110			61-04	149	77
16900	61-03-A133	110		59000	61-03-B137	1		15900	61-04	149	83
	61-03-B137	110		67013	61-03-A133	110		20100	62-02	185	1
17100	61-03-A133	101			61-03-B137	110		20500	62-02	185	2
17500	61-03-B137	101			61-03-C141	110		20800	62-03	187	1
22800	61-01	125	24	68000	61-03-C141	1		20801	62-03	187	1
22900	61-01	125	29	76100	61-03-A133	113		20900	62-03	187	2
22901	61-01	125	29		61-03-B137	113		20901	62-03	187	2
24500	61-04	145	30		61-03-C141	113		30100	62-02	185	1
24501	61-04	145	30	77000	61-03-A133	1		30500	62-02	185	2
24600	61-04	145	32	77010	61-03-A133	102		30800	62-03	187	1
24601	61-04	145	32		61-03-B137	102		30900	62-03	187	2
	61-04	149	77		61-03-C141	102		37563-00070	63-02	193	10
26400	61-03-A133	108		79000	61-03-B137	1			63-01	189	19
	61-03-B137	108		87000	61-03-A133	1		03501	63-01	189	25
	61-03-C141	108		87001	61-03-A133	1		03600	63-01	189	25
								05400	61-02	129	21

部品番号順索引

NUMERICAL PARTS INDEX

部品番号	グループ番号	頁	見出番号	部品番号	グループ番号	頁	見出番号	部品番号	グループ番号	頁	見出番号
PART NO.	GRP NO.	PAGE	REF. NO.	PART NO.	GRP NO.	PAGE	REF. NO.	PART NO.	GRP NO.	PAGE	REF. NO.
37563-06600	63-01	189	22	37707-01900	07-01	13	3	37711-25300	11	19	10
07100	63-02	193	1002	07200	07-03	17	11	25301	11	19	10
07600	63-02	195	21		94-01	259	136	25400	11	19	11
13200	63-01	189	13	09300	30-02	45	7		94-01	259	139
13300	63-01	189	14	10900	07-03	17	1	26010	11	19	2
13400	63-01	189	18	11600	07-01	13	203	37714-00501	14	25	10
14500	63-03	197	1	11800	07-01	13	203	02201	14	25	7
16000	63-01	189	15	17100	07-03	17	9	02500	14	25	12
16200	63-01	189	16	20400	07-02	15	17	02600	14	25	11
16300	63-01	189	17	20900	07-03	17	1	10100	14	25	1
16400	63-01	189	20	20901	07-03	17	1	12100	14	25	6
16500	63-01	189	21	37709-00010	07-02	15	20	12200	14	25	7
37568-12200	68-01	219	6	00020	07-02	15	21	12201	14	25	7
12201	68-01	219	6	00030	07-02	15	22	20100	14	25	1
12300	68-01	219	7	00040	07-02	15	23	22100	14	25	6
12301	68-01	219	7	00050	07-02	15	24	22101	14	25	6
12302	68-01	219	7	08100	07-02	15	25	37719-10200	17	27	504
22200	68-01	219	6	08200	07-02	15	26	20010	17	27	5
22300	68-01	219	7	08300	07-02	15	27	20020	17	27	6
37571-01500	71	231	5	08400	07-02	15	28	20030	17	27	7
10300	71	231	-2	10010	07-02	15	20	20040	17	27	8
37574-01000	74-01	233	14	10020	07-02	15	21	20050	17	27	9
01010	74-01	233	18	10030	07-02	15	22	20060	17	27	10
01100	74-01	233	1804	10040	07-02	15	23	30010	17	27	5
01200	74-01	233	1805	10050	07-02	15	24	30011	17	27	5
01300	74-01	233	19	18100	07-02	15	25	30020	17	27	6
01400	74-01	233	20	18200	07-02	15	26	30021	17	27	6
01500	74-01	233	17	18300	07-02	15	27	30030	17	27	7
37591-01010	91-02	251	17	18400	07-02	15	28	30031	17	27	7
01100	91-02	251	1701	37711-00200	11	19	9	30040	17	27	8
01200	91-02	251	1702		94-01	259	137	30041	17	27	8
01300	91-02	251	1703	03100	11	21	24	30050	17	27	9
01400	91-02	251	1704	03200	11	21	25	30051	17	27	9
01500	91-02	251	1705		94-01	259	138	30060	17	27	10
01600	91-02	251	1706	04000	11	19	20	30061	17	27	10
02200	91-02	251	12	04300	11	21	22	37720-00300	20	29	206
02400	91-02	251	5		94-03	265	110	37721-00200	20	29	7
02600	91-02	251	2	05300	11	19	10	01010	20	29	5
03100	91-02	251	27	05400	11	19	11	10010	20	29	5
03200	91-02	251	28	10200	11	19	9	10011	20	29	5
04100	91-02	251	1		94-01	259	137	20200	20	29	7
05010	91-02	251	32	13100	11	21	24	37722-00500	20	29	25
05100	91-02	253	3206	15010	11	19	1	00800	20	29	12
05200	91-02	253	3207	15011	11	19	1	00801	20	29	12
06100	91-02	253	34	15300	11	19	10	01200	20	29	15
37594-01300	94-02	263	164	15400	11	19	11	10500	20	29	25
37598-02200	36-03	89	16		94-01	259	139	37723-03020	23	31	1
37705-11100	05	11	11	16010	11	19	2	03100	23	31	2
21100	05	11	11	16011	11	19	2	03400	23	31	101
37707-01700	07-01	13	202	25010	11	19	1	03800	23	31	15

部品番号順索引

NUMERICAL PARTS INDEX

部品番号	グループ番号	頁	見出番号	部品番号	グループ番号	頁	見出番号	部品番号	グループ番号	頁	見出番号
PART NO.	GRP NO.	PAGE	REF. NO.	PART NO.	GRP NO.	PAGE	REF. NO.	PART NO.	GRP NO.	PAGE	REF. NO.
37723-03900	23	31	18	37725-20600	94-01	259	140	37730-04600	30-01	41	17
04500	23	31	6	21010	25-01	33	1	09100	92	255	5
04600	23	31	8	22300	25-01	33	28	10800	30-02	45	6
04700	23	31	11	22301	25-01	33	28	10811	30-02	45	601
04900	23	31	19	25200	25-02	37	6	10812	30-02	45	602
10100	20	29	207	30200	25-01	33	2	10813	30-02	45	603
11100	23	31	12		94-01	259	141	10814	30-02	45	604
12100	23	31	13	30400	25-01	33	4	14600	30-01	41	17
13020	23	31	1		94-01	259	142	37732-01200	32-01	51	43
13400	23	31	101	40400	25-01	33	4	01501	32-01	51	44
13500	23	31	6		94-01	259	142	01600	32-01	51	42
13501	23	31	6	40500	25-01	35	30	01700	32-02	53	18
13700	23	31	11	50300	25-01	33	3	01800	32-01	51	45
14700	23	31	11	70300	25-01	33	3	01900	32-01	51	46
23020	23	31	1	70301	25-01	33	3	02101	32-01	49	38
23500	23	31	6	37730-00411	30-02	43	101	02400	32-01	49	40
23600	23	31	8		30-02	43	301	02500	32-01	49	41
23700	23	31	11	00413	30-02	43	103	04601	32-02	53	19
33500	23	31	6		30-02	43	203	04701	32-02	55	20
33600	23	31	8		30-02	43	303	06100	32-03	57	14
43500	23	31	6	00414	30-02	43	104	06800	32-03	59	47
43600	23	31	8		30-02	43	204	08100	32-03	59	41
53600	23	31	8		30-02	43	304	08200	32-03	59	39
37725-00800	25-01	35	39	00415	30-02	43	105	09300	32-03	59	49
00801	25-01	35	39		30-02	43	205	09500	32-03	59	28
00901	25-01	35	40		30-02	43	305	09501	32-03	59	28
00902	25-01	35	40	00417	30-02	45	608	10900	32-01	47	14
01500	25-01	35	48	00419	30-02	43	109		94-01	259	146
02200	45	107	105		30-02	43	209	16200	32-03	57	3
03010	25-01	33	22		30-02	43	309	16400	32-03	57	8
03500	25-01	33	23	00421	30-02	43	110	17100	32-03	59	21
04500	25-01	35	46		30-02	43	310	19400	32-03	61	50
07100	25-03	39	11	00422	30-02	43	111	20300	32-01	47	5
07101	25-03	39	11		30-02	43	311	20301	32-01	47	5
07200	25-03	39	18	00423	30-02	43	112	21100	32-01	47	1
10600	25-01	35	32		30-02	43	312	24900	33-01	63	22
	94-01	259	140	00426	30-02	43	113	26300	32-03	59	40
11010	25-01	33	1		30-02	43	213	26500	32-03	59	42
11500	25-01	35	48		30-02	43	313	26600	32-03	59	43
12100	20	29	208	00427	30-02	43	117	26700	32-03	59	44
14100	68-01	221	19		30-02	43	217	26900	32-03	59	48
14101	68-01	221	19	00511	30-02	43	201	30600	32-01	47	6
15300	25-02	37	6	00521	30-02	43	210	30601	32-01	47	6
17200	25-03	39	18	00522	30-02	43	211	50100	32-01	47	4
18000	25-01	33	19	00600	30-02	43	3	50101	32-01	47	4
20200	25-01	33	2	00700	92	255	4	37735-01700	35	79	115
	94-01	259	141	00815	30-02	45	605	01800	35	79	117
20201	25-01	33	2	01500	30-01	41	8	03100	35	81	6
	94-01	259	141		94-01	259	143	10300	35	79	108
20600	25-01	35	32	03900	92	255	6	10600	35	79	103

部品番号順索引

NUMERICAL PARTS INDEX

部品番号 PART NO.	グループ番号 GRP NO.	頁 PAGE	見出 番号 REF. NO.	部品番号 PART NO.	グループ番号 GRP NO.	頁 PAGE	見出 番号 REF. NO.	部品番号 PART NO.	グループ番号 GRP NO.	頁 PAGE	見出 番号 REF. NO.
37735-10600	35	79	107	37736-11300	36-02	85	12	37740-02217	40-03	99	138
10900	35	79	116	13600	36-01	83	16	02312	40-03	101	144
	94-02	261	125	13700	36-01	83	19	02313	40-03	101	145
11800	35	79	117	13800	36-01	83	26	02315	40-03	101	147
11900	35	79	119	13900	36-01	83	27	02316	40-03	101	148
	94-02	261	124	14300	40-01	93	21	02400	40-03	101	158
12200	35	79	115	17500	63-02	193	4	02500	40-03	101	159
20400	35	79	109	17700	63-02	193	5	12300	40-03	99	142
21800	35	79	117	17800	63-02	193	17	17112	40-03	99	107
30700	35	79	110	18100	63-02	193	6	17113	40-03	99	108
	94-02	261	126	18300	63-02	193	1	20100	40-02	95	101
38020	35	79	111	18400	63-02	193	16	20101	40-02	95	101
42010	35	79	105	19300	07-02	15	1	20200	40-02	95	115
48020	35	79	111	21200	36-02	85	3	30040	40-02	95	1
50020	35	79	1	23600	36-01	83	16	30041	40-02	95	1
51010	35	79	101	23700	36-01	83	19	30050	40-02	95	1
52010	35	79	105	24200	36-02	85	8	30100	40-02	95	101
60010	35	79	1	24300	40-01	93	21	40010	40-02	95	1
60020	35	79	1	27400	63-02	193	3	40011	40-02	95	1
61010	35	79	101	27500	63-02	193	4	42010	40-03	99	1
61020	35	79	101	27700	63-02	193	5	42011	40-03	99	1
62000	35	79	105	28100	63-02	193	6	45100	40-02	95	101
70010	35	79	1	33500	36-01	83	8	45101	40-02	95	101
71000	35	79	101	33600	36-01	83	16	45400	40-02	95	115
37736-00100	36-01	83	1	34200	36-02	85	8		40-03	99	115
01500	36-01	83	28	37400	63-02	193	3	45500	40-03	99	101
	61-05	153	14	37500	63-02	193	4	45501	40-03	99	101
	62-01	181	23	37700	63-02	193	5	45900	40-03	99	131
01800	25-02	37	15	38100	63-02	193	6	46100	40-03	99	111
02500	36-01	83	8	43500	36-01	83	8	50300	40-02	95	116
03200	36-03	89	14	37739-00101	39	91	101		40-03	99	116
03300	36-03	89	15		40-02	95	132	50312	40-02	95	118
03400	36-01	83	4	00200	39	91	4		40-03	99	118
03800	36-01	83	26		94-02	261	127	50313	40-02	95	119
03900	36-01	83	27	02100	40-01	93	2		40-03	99	119
04100	36-03	89	33	02200	40-01	93	1	50314	40-02	95	120
04602	36-03	89	31	02300	40-01	93	3		40-03	99	120
04902	36-03	89	32	10500	36-02	85	1	50315	40-02	95	121
05700	36-03	89	29	12200	40-01	93	1		40-03	99	121
05800	36-03	89	30	12300	40-01	93	3		94-02	263	165
07800	63-02	193	17	20010	39	91	1	55400	40-03	99	115
07900	63-02	193	19	20300	39	91	102	37742-13700	42	103	10
08200	63-02	193	18	37740-00600	94-02	261	128	37743-00500	43	105	1
08300	63-02	193	1	00700	40-01	93	16	00501	43	105	1
08400	63-02	193	16	01700	40-01	93	16	00514	43	105	107
08500	63-01	191	41		40-02	95	106	00515	43	105	108
	63-01	191	42		40-03	99	109	00516	43	105	109
09400	92	255	12	02212	40-03	99	133	00517	43	105	110
09600	75-01	241	24	02213	40-03	99	134	00518	43	105	111
10101	36-01	83	1	02214	40-03	99	135	00519	43	105	112

部品番号順索引

NUMERICAL PARTS INDEX

部品番号	グループ番号	頁	見出番号	部品番号	グループ番号	頁	見出番号	部品番号	グループ番号	頁	見出番号
PART NO.	GRP NO.	PAGE	REF. NO.	PART NO.	GRP NO.	PAGE	REF. NO.	PART NO.	GRP NO.	PAGE	REF. NO.
37743-00521	43	105	113	37748-04301	48	115	23	37761-07600	61-02	131	35
05010	43	105	101	04400	48	117	42	07601	61-02	131	35
05020	43	105	104	10200	48	115	8	07700	61-02	131	36
30100	48	117	35	10400	48	115	12	07800	61-02	131	37
37745-10040	45	107	1	10500	48	115	13	08300	61-04	149	72
10400	45	107	103	10700	48	115	16	08700	61-02	131	43
10600	45	107	113	10800	48	115	17	08800	61-02	131	44
10700	45	107	114	11500	48	115	29	11800	61-01	125	19
10800	25-01	35	47	11600	48	117	38	13500	61-04	145	31
20010	45	107	1	11700	48	115	2803	13501	61-04	145	31
20400	45	107	103	14010	48	115	28	14400	61-04	149	70
20500	45	107	104	14200	48	115	22	16400	61-02	129	9
20501	45	107	104	20100	48	115	1	16900	61-02	129	10
30010	45	107	1	20500	48	115	13	17100	61-02	129	1
30011	45	107	1	20700	48	115	16	17500	61-02	131	34
40010	45	107	1	20800	48	115	17	17501	61-02	131	34
37746-00400	45	107	8	30700	48	115	16	17600	61-02	131	35
00501	25-01	33	16	30701	48	115	16	17800	61-02	131	37
01100	46-01	109	1	30702	48	115	16	18700	61-02	129	25
01200	46-01	109	2	37755-00400	55	121	5		61-02	131	43
01300	46-01	109	3	00401	55	121	5	18800	61-02	129	26
04300	46-02	111	17	00600	55	121	1707		61-02	131	44
04400	46-02	111	18	01400	55	123	3308	21600	61-01	127	39
04600	46-02	113	47	02010	55	121	17	26400	61-02	129	9
04800	46-02	113	47	02011	55	121	17	26700	61-02	129	25
04900	46-02	113	45	02100	55	121	1701		61-02	131	43
09100	46-02	111	33		55	123	30	26701	61-02	129	25
09300	46-02	111	34	02200	55	121	1702		61-02	131	43
09400	46-02	113	35	02300	55	121	1703	26800	61-02	129	26
09500	46-02	113	37	02400	55	121	1704		61-02	131	44
09600	46-02	113	38	02500	55	121	1705	26801	61-02	129	26
13400	46-01	109	17		55	123	31		61-02	131	44
13401	46-01	109	17	02600	55	121	1706	26900	61-02	129	10
13500	46-01	109	18		55	123	32	36700	61-02	129	25
13501	46-01	109	18	10300	55	121	19	36800	61-02	129	26
14100	46-02	111	1	10400	55	121	5	37200	61-02	129	11
14300	46-02	111	17	37761-03600	61-04	147	45	41700	61-01	125	14
24300	46-02	111	17	03601	61-04	147	45	47300	61-02	129	14
37748-00300	48	115	9	03700	61-04	147	46	51700	61-01	125	14
00400	48	115	12	03701	61-04	147	46	61700	61-01	125	14
01010	48	115	24	04100	61-05	153	1	37762-00200	62-01	181	3
01200	48	115	25	04201	61-05	153	2	00400	62-01	183	36
01600	48	117	38	04400	61-04	149	70	00500	62-01	181	10
01700	48	115	2803	04500	61-04	149	84	00501	62-01	181	10
01800	48	117	46	05300	61-04	145	31	01800	62-01	183	34
03010	48	115	26	05400	61-04	145	31	02400	61-05	153	10
03200	48	115	27	06200	61-02	129	4	02500	61-05	153	13
04010	48	115	28	07100	61-02	129	1	02600	61-05	153	15
04200	48	115	22	07101	61-02	129	1	02700	61-05	153	19
04300	48	115	23	07500	61-02	129	34	02800	61-05	153	21

部品番号順索引

NUMERICAL PARTS INDEX

部品番号	グループ番号	頁	見出番号	部品番号	グループ番号	頁	見出番号	部品番号	グループ番号	頁	見出番号
PART NO.	GRP NO.	PAGE	REF. NO.	PART NO.	GRP NO.	PAGE	REF. NO.	PART NO.	GRP NO.	PAGE	REF. NO.
37762-02900	61-05	153	23	37774-02500	74-02	235	25	37813-20100	13	23	1
10300	62-01	181	6	02600	74-02	235	23	20101	13	23	1
10400	62-01	183	36	02700	74-02	235	1	22100	13	23	17
12400	61-05	153	10	02900	74-02	235	19	30100	13	23	1
12500	61-05	153	13	03900	74-02	235	28	30101	13	23	1
12800	61-05	153	21	04100	74-02	237	38	37820-00500	20	29	4
13100	61-01	125	30	04900	74-02	235	11	10011	20	29	1
21400	62-01	181	21	08100	74-03	239	17	10012	20	29	1
22100	62-01	183	40	08400	74-03	239	21	20010	20	29	1
22500	61-05	153	13	11800	74-02	235	30	37822-01010	20	29	14
31400	62-01	181	21	37775-01100	75-02	243	1	37830-00400	30-02	43	1
32100	62-01	183	40	01121	75-02	243	133	00427	30-02	43	116
37763-05200	63-02	193	12	01122	75-02	243	139	00500	30-02	43	2
05201	63-02	193	12	03101	75-01	241	1	00523	30-02	43	212
	63-02	195	30	03200	75-01	241	5	00527	30-02	43	216
05300	63-02	195	34	03300	75-01	241	6	01100	30-01	41	5
05400	63-02	195	23	03400	75-01	241	19	01200	30-01	41	6
15100	63-01	189	8	04100	75-01	241	9	01300	30-01	41	23
15200	63-02	195	30	04200	75-01	241	10	01400	30-01	41	24
37766-00200	66-01	209	1		94-02	261	129	01600	30-01	41	12
00300	66-03	215	1	04300	75-01	241	22	01601	30-01	41	12
03200	11	19	3	37787-03200	87	247	22	02500	30-01	41	25
04100	66-02	213	9	03300	87	247	21	02600	30-01	41	2
37768-02100	68-01	219	1	11100	87	247	3	02900	30-01	41	11
02101	68-01	219	1	11200	87	247	10	03300	30-01	41	15
02200	68-01	219	4	13100	87	247	21	03400	30-01	41	10
02201	68-01	219	4	23100	87	247	21	03401	30-01	41	10
02300	68-01	219	11	37791-03300	91-02	251	29	03600	30-01	41	21
02400	68-01	221	28	03400	91-02	251	30	06100	55	123	27
02600	68-01	221	21	05500	91-02	253	3306	07100	30-01	41	16
02700	68-01	221	22	05600	91-02	253	3307	07300	30-01	41	15
02800	68-01	221	24	06010	91-02	253	33	11600	30-01	41	12
08300	68-01	219	8	37794-12200	94-02	261	128	11700	30-01	41	16
12100	68-01	219	1	32100	94-03	265	1	13300	30-01	41	15
12200	68-01	219	4	37805-00101	05	11	1	13600	30-01	41	21
12500	68-01	221	14	00201	05	11	2	21700	30-01	41	16
18300	68-01	219	8	10100	05	11	1	37832-01300	32-01	49	39
22500	68-01	221	14	10200	05	11	2	01700	32-01	49	22
37771-00101	71	231	1	37807-00010	07-01	13	1	01701	32-01	49	22
10200	11	19	5	00011	07-01	13	1	02500	32-01	49	27
37774-00800	74-02	235	34	00012	07-01	13	1	02600	32-01	49	28
01300	74-01	233	3	06100	07-03	17	22	02800	32-01	49	29
01400	74-02	235	2	06200	07-03	17	23	02900	32-01	49	30
01500	74-03	239	23		94-01	259	147	03100	32-01	49	31
01600	74-03	239	24	07200	07-03	17	8	03700	32-02	53	4
01700	74-03	239	25	10010	07-01	13	1	04100	33-01	63	7
01900	74-02	235	5	20010	07-01	13	1	04101	33-01	63	7
02200	74-02	235	13	37813-00200	13	23	3	04200	33-01	63	11
02300	74-02	235	22		94-01	259	148	04201	33-01	63	11
02400	74-02	235	20	10100	13	23	1	04300	32-02	53	12

部品番号順索引

NUMERICAL PARTS INDEX

部品番号	グループ番号	頁	見出	部品番号	グループ番号	頁	見出	部品番号	グループ番号	頁	見出
PART NO.	GRP NO.	PAGE	REF. NO.	PART NO.	GRP NO.	PAGE	REF. NO.	PART NO.	GRP NO.	PAGE	REF. NO.
37832-04400	32-02	53	3	37832-24700	32-02	53	8	37836-36400	36-03	89	21
04500	32-02	53	1	27200	32-03	59	45	46300	36-03	89	22
04600	32-02	53	4	27300	32-03	57	4	46400	36-03	89	21
04601	32-02	53	4	27400	32-03	59	46	56300	36-03	89	22
05500	32-03	57	5	27500	32-03	57	9	56400	36-03	89	21
05600	32-03	57	6	27600	32-03	57	13	66300	36-03	89	22
05700	32-03	57	10	27700	32-03	57	16	37842-03200	42	103	11
05800	32-03	57	11	30400	32-01	47	8	13500	42	103	6
06600	32-03	59	33	30401	32-01	47	8	37846-14200	46-02	111	10
06700	32-03	59	34	30700	32-01	47	11	14300	46-02	111	11
08300	32-03	59	24	30701	32-01	47	11	14400	46-02	111	12
14200	33-01	63	11	31400	32-01	47	19	37848-03500	48	115	21
14300	32-02	53	12	31500	32-01	49	20	37855-00100	55	121	1
	94-01	259	151	31600	32-01	49	21	00300	30-01	41	3
14400	32-02	53	3	37300	32-03	57	7		55	121	4
14500	32-02	53	1	37500	32-03	57	12		94-01	257	103
14700	32-02	53	8	37600	32-03	57	15	01000	55	123	33
17200	32-03	57	3	37700	32-03	57	17	01100	55	123	3309
17201	32-03	57	3	41500	32-01	49	20	01200	55	123	3310
17300	32-03	57	4	41600	32-01	49	21	01300	55	123	3311
17301	32-03	57	4	37833-05100	32-01	49	36	03100	55	121	20
17400	32-03	57	8	05200	32-01	49	37	10010	55	121	1
17401	32-03	57	8	05300	32-01	49	34	10100	55	121	1
17500	32-03	57	9	05400	32-01	49	35	10200	55	121	2
17501	32-03	57	9	37836-05100	36-03	87	1	13200	55	121	21
17600	32-03	57	13	05300	36-03	89	23	20200	55	121	2
17601	32-03	57	13	05400	36-03	89	24	37861-00800	61-04	149	66
17700	32-03	57	16	05900	36-03	87	7	01700	61-04	145	26
17701	32-03	57	16	06100	36-03	89	12	01800	61-04	149	82
18100	32-03	59	22	06200	36-03	89	13	02100	61-04	143	10
18101	32-03	59	22	15100	36-03	87	1	02200	61-04	143	11
18200	32-03	59	23	15101	36-03	87	1	02300	61-04	143	12
18201	32-03	59	23	15200	36-03	87	2	02400	61-04	143	13
20300	32-01	47	7	15300	36-03	89	23	02500	61-04	143	14
20301	32-01	47	7	15301	36-03	89	23	02600	61-04	143	15
20500	32-01	47	9	15400	36-03	89	24	02700	61-04	143	16
20501	32-01	47	9	15401	36-03	89	24	02800	61-04	143	17
20600	32-01	47	10	16100	36-03	89	12	03100	61-04	143	18
20601	32-01	47	10	16200	36-03	89	13	03200	61-04	145	19
20800	32-01	47	12	16600	36-03	89	19	03300	61-04	145	20
20801	32-01	47	12	16700	36-03	89	20	03400	61-04	145	21
20900	32-01	47	13	25200	36-03	87	2	03500	61-04	145	22
20901	32-01	47	13	25900	36-03	87	7	03600	61-04	145	23
21400	32-01	47	19	26100	36-03	89	12	03700	61-04	145	24
21401	32-01	47	19	26200	36-03	89	13	03800	61-04	145	25
21500	32-01	47	20	26400	36-03	89	21	04100	61-05	153	1
21501	32-01	49	20	26600	36-03	89	19	04200	61-05	153	2
21600	32-01	49	21	26700	36-03	89	20	04600	61-04	147	38
21601	32-01	49	21	36200	36-03	89	13	04700	61-04	147	39
24500	32-02	53	1	36300	36-03	89	22	04800	61-04	147	40

部品番号順索引

NUMERICAL PARTS INDEX

部品番号 PART NO.	グループ番号 GRP NO.	頁 PAGE	見出 番号 REF. NO.	部品番号 PART NO.	グループ番号 GRP NO.	頁 PAGE	見出 番号 REF. NO.	部品番号 PART NO.	グループ番号 GRP NO.	頁 PAGE	見出 番号 REF. NO.
37861-11500	61-01	125	34	37861-53600	61-04	149	60	37874-03300	74-03	239	10
11600	61-01	125	35	53700	61-04	149	61	03400	74-03	239	11
21100	61-01	125	3	53800	61-04	149	62	03500	74-03	239	12
22100	61-04	143	10	62100	61-04	147	47	03600	74-03	239	13
22200	61-04	143	11	62200	61-04	147	48	03700	74-03	239	14
22300	61-04	143	12	62300	61-04	147	49	03800	74-03	239	15
22400	61-04	143	13	62400	61-04	147	50	04200	74-03	239	22
22500	61-04	143	14	62500	61-04	147	51	37894-00100	94-01	257	1
22600	61-04	143	15	62600	61-04	147	52	10100	94-01	257	1
22700	61-04	143	16	62700	61-04	147	53	10101	94-01	257	1
22800	61-04	143	17	62800	61-04	147	54	20100	94-01	257	1
23100	61-04	143	18	63100	61-04	147	55	30100	94-01	257	1
23200	61-04	145	19	63200	61-04	147	56	40100	94-01	257	1
23300	61-04	145	20	63300	61-04	147	57	40101	94-01	257	1
23400	61-04	145	21	63400	61-04	149	58	40102	94-01	257	1
23500	61-04	145	22	63500	61-04	149	59	50100	94-01	257	1
23600	61-04	145	23	63600	61-04	149	60	50101	94-01	257	1
23700	61-04	145	24	63700	61-04	149	61	60100	94-01	257	1
23800	61-04	145	25	63800	61-04	149	62	37898-00200	48	115	21
31100	61-01	125	3	37862-01200	62-01	181	17	41091-01500	91-02	251	23
32100	61-04	143	10	01300	62-01	181	19	41174-01100	74-03	239	16
32200	61-04	143	11	01600	62-01	181	24	42061-21800	61-02	129	23
32300	61-04	143	12	01700	62-01	181	26	44112-13100	75-02	243	136
32400	61-04	143	13	03200	62-01	181	18	45R14-30100	14	25	10
32500	61-04	143	14	03300	62-01	181	20	45R87-41200	87	247	10
32600	61-04	143	15	03600	62-01	181	25	45190-84300	46-02	113	43
32700	61-04	143	16	03700	62-01	181	27	84400	32-02	53	15
32800	61-04	143	17	04200	62-01	183	45	45191-08400	91-02	251	4
33100	61-04	143	18	11100	62-01	181	16	45253-73001	53	119	1
33200	61-04	145	19	11200	62-01	181	17	73011	53	119	110
33300	61-04	145	20	11300	62-01	181	19	73012	53	119	112
33400	61-04	145	21	11500	62-01	181	22	73013	53	119	118
33500	61-04	145	22	11600	62-01	181	24	73014	53	119	123
33600	61-04	145	23	11601	62-01	181	24	73015	53	119	120
33700	61-04	145	24	11700	62-01	181	26	73016	53	119	124
33800	61-04	145	25	13200	62-01	181	18	73017	53	119	121
41100	61-01	125	3	13300	62-01	181	20	73018	53	119	126
52100	61-04	147	47	13700	62-01	181	27	73019	53	119	111
52200	61-04	147	48	14100	62-01	183	44	73020	53	119	115
52300	61-04	147	49	21100	62-01	181	16	73021	53	119	128
52400	61-04	147	50	23200	62-01	181	18	73022	53	119	129
52500	61-04	147	51	23201	62-01	181	18	73023	53	119	117
52600	61-04	147	52	23300	62-01	181	20	73024	53	119	106
52700	61-04	147	53	23600	62-01	181	25	73025	53	119	116
52800	61-04	147	54	33600	62-01	181	25	73026	53	119	104
53100	61-04	147	55	33601	62-01	181	25	73027	53	119	122
53200	61-04	147	56	37874-01010	74-01	233	4	73028	53	119	108
53300	61-04	147	57	01100	74-01	233	1	73029	53	119	107
53400	61-04	147	58	03100	74-03	239	8	73030	53	119	114
53500	61-04	149	59	03200	74-03	239	9	73031	53	119	105

部品番号順索引

NUMERICAL PARTS INDEX

部品番号	グループ番号	頁	見出番号	部品番号	グループ番号	頁	見出番号	部品番号	グループ番号	頁	見出番号
PART NO.	GRP NO.	PAGE	REF. NO.	PART NO.	GRP NO.	PAGE	REF. NO.	PART NO.	GRP NO.	PAGE	REF. NO.
45253-73032	53	119	119	47520-75101	66-02	213	9	48202-04800	61-09	171	46
73033	53	119	127	75200	66-02	213	13		61-10	177	46
73034	53	119	125	75300	66-02	213	16	04900	61-06	157	47
73035	53	119	130	48000-96600	25-03	39	9		61-07	163	47
73036	53	119	113		61-01	125	28		61-09	171	47
73039	53	119	103		61-02	129	30		61-10	177	47
73040	53	119	131		61-06	157	32	05100	61-06	157	48
73041	53	119	102		61-07	163	32		61-09	171	48
73042	53	119	109		61-09	171	32	05200	61-07	163	48
73043	53	119	101		61-10	177	32		61-10	177	48
45298-20800	87	247	15		63-03	197	11	05400	61-06	157	50
	87	247	25		63-04	199	2		61-07	163	50
45366-90100	66-02	213	7	48202-01500	61-06	155	15		61-09	171	50
90200	66-02	213	8		61-07	161	15		61-10	177	50
45600-42901	46-02	111	23		61-09	169	15	05500	61-06	157	51
45713-50300	92	255	7		61-10	175	15		61-07	163	51
62200	20	29	22	01800	61-06	155	18		61-09	171	51
45729-82200	74-02	235	15		61-07	161	18		61-10	177	51
45735-51100	13	23	6		61-09	169	18	05800	61-06	157	31
	36-01	83	21		61-10	175	18		61-07	163	31
45740-36500	87	247	22	01900	61-06	155	19		61-09	171	31
45764-75201	32-01	49	25		61-07	161	19		61-10	177	31
	32-02	53	6		61-09	169	19	06200	61-06	157	25
45815-32300	91-02	251	7		61-10	175	19		61-07	163	25
32301	91-02	251	7	02300	61-06	155	22		61-09	171	25
45854-43701	66-02	213	17		61-07	161	22		61-10	177	25
45911-10060	32-01	49	32		61-09	169	22	07100	61-06	159	79
45930-17200	87	247	9		61-10	175	22		61-07	165	79
45940-30100	61-02	129	32	02600	61-06	157	26		61-09	173	79
45950-51700	61-05	153	28		61-07	163	26		61-10	179	79
	62-01	181	8		61-09	171	26	07600	61-06	157	27
45954-30050	07-02	15	15		61-10	177	26		61-07	163	27
30100	61-05	153	8	02900	61-06	157	29		61-09	171	27
45980-01101	74-02	235	33		61-07	163	29		61-10	177	27
01110	74-02	235	31		61-09	171	29	08100	61-06	155	9
01500	74-02	235	32		61-10	177	29		61-07	161	9
47500-34100	63-04	199	7	04500	61-06	157	43		61-09	169	9
	87	247	29		61-07	163	43		61-10	175	9
34200	63-04	199	8		61-09	171	43	09100	61-06	159	92
34400	63-04	199	14		61-10	177	43		61-07	165	92
34401	63-04	199	14	04600	61-06	157	44		61-09	173	92
36700	87	247	30		61-07	163	44		61-10	179	92
39900	63-04	199	14		61-09	171	44	11300	61-06	155	13
55701	25-02	37	15		61-10	177	44		61-07	161	13
47520-25700	87	247	21	04700	61-06	157	45		61-09	169	13
25800	87	247	28		61-07	163	45		61-10	175	13
30200	63-04	199	19		61-09	171	45	11301	61-06	155	13
31100	63-04	199	13		61-10	177	45		61-07	161	13
31200	63-04	199	20	04800	61-06	157	46		61-09	169	13
34400	63-04	199	19		61-07	163	46		61-10	175	13

部品番号順索引

NUMERICAL PARTS INDEX

部品番号	グループ番号	頁	見出	部品番号	グループ番号	頁	見出	部品番号	グループ番号	頁	見出
PART NO.	GRP NO.	PAGE	REF. NO.	PART NO.	GRP NO.	PAGE	REF. NO.	PART NO.	GRP NO.	PAGE	REF. NO.
48202-11302	61-06	155	13	48202-19100	61-07	165	92	48202-35900	61-10	175	10
	61-07	161	13		61-09	173	92	40600	61-06	155	9
	61-09	169	13		61-10	179	92		61-07	161	9
	61-10	175	13	21201	61-06	155	12		61-09	169	9
11400	61-06	155	14		61-07	161	12		61-10	175	9
	61-07	161	14		61-09	169	12	48203-02700	61-07	165	88
	61-09	169	14		61-10	175	12		61-10	179	88
	61-10	175	14	21300	61-06	155	13	48205-02700	61-06	159	88
11600	61-06	155	16		61-07	161	13		61-09	173	88
	61-07	161	16		61-09	169	13	48208-01020	61-06	159	95
	61-09	169	16		61-10	175	13		61-07	165	95
	61-10	175	16	22500	61-06	155	24		61-09	173	95
11700	61-06	155	17		61-07	161	24		61-10	179	95
	61-07	161	17		61-09	171	24	01200	61-06	157	55
	61-09	169	17		61-10	177	24		61-07	163	55
	61-10	175	17	22800	61-06	157	28		61-09	171	55
12200	61-06	155	21		61-07	163	28		61-10	177	55
	61-07	161	21		61-09	171	28	01400	61-06	159	94
	61-09	169	21		61-10	177	28		61-07	165	94
	61-10	175	21	23400	61-06	157	34		61-09	173	94
12400	61-06	155	23		61-07	163	34		61-10	179	94
	61-07	161	23		61-09	171	34	02020	61-06	159	97
	61-09	171	23		61-10	177	34		61-07	165	97
	61-10	177	23	23800	61-06	157	37		61-09	173	97
	94-02	261	130		61-07	163	37		61-10	179	97
13500	61-06	157	35		61-09	171	37	03010	61-06	159	96
	61-07	163	35		61-10	177	37		61-07	165	96
	61-09	171	35	23900	61-06	157	38		61-09	173	96
	61-10	177	35		61-07	163	38		61-10	179	96
14100	61-06	157	39		61-09	171	38	05600	61-06	157	52
	61-07	163	39		61-10	177	38		61-07	163	52
	61-09	171	39	24000	61-06	157	33		61-09	171	52
	61-10	177	39		61-07	163	33		61-10	177	52
14200	61-06	157	40		61-09	171	33	05700	61-06	157	53
	61-07	163	40		61-10	177	33		61-07	163	53
	61-09	171	40	25900	61-06	155	10		61-09	171	53
	61-10	177	40		61-07	161	10		61-10	177	53
14300	61-06	157	41		61-09	169	10	10300	61-06	157	56
	61-07	163	41		61-10	175	10		61-07	163	56
	61-09	171	41	33600	61-06	157	36		61-09	171	56
	61-10	177	41		61-07	163	36		61-10	177	56
14400	61-06	157	42		61-09	171	36	10301	61-06	157	56
	61-07	163	42		61-10	177	36		61-07	163	56
	61-09	171	42	34000	61-06	157	33		61-09	171	56
	61-10	177	42		61-07	163	33		61-10	177	56
18100	61-06	155	9		61-09	171	33	10400	61-06	157	57
	61-07	161	9		61-10	177	33		61-07	163	57
	61-09	169	9	35900	61-06	155	10		61-09	171	57
	61-10	175	9		61-07	161	10		61-10	177	57
19100	61-06	159	92		61-09	169	10	11020	61-06	159	95

部品番号順索引

NUMERICAL PARTS INDEX

部品番号	グループ番号	頁	見出番号	部品番号	グループ番号	頁	見出番号	部品番号	グループ番号	頁	見出番号
PART NO.	GRP NO.	PAGE	REF. NO.	PART NO.	GRP NO.	PAGE	REF. NO.	PART NO.	GRP NO.	PAGE	REF. NO.
48208-11020	61-07	165	95	48210-14100	61-10	175	11	48240-00002	61-07	161	1
	61-09	173	95	20020	61-06	155	8		61-10	175	1
	61-10	179	95		61-07	161	8	00003	61-07	161	1
11200	61-06	157	55		61-09	169	8		61-10	175	1
	61-07	163	55	25600	61-10	175	8	00100	61-07	161	3
	61-09	171	55		61-06	155	20		61-10	175	3
	61-10	177	55		61-07	161	20	10000	61-07	161	1
20100	61-06	157	54		61-09	169	20		61-10	175	1
	61-07	163	54		61-10	175	20	10001	61-07	161	1
	61-09	171	54	48213-00020	61-06	155	8		61-10	175	1
	61-10	177	54		61-07	161	8	10100	61-07	161	3
20101	61-06	157	54		61-09	169	8		61-10	175	3
	61-07	163	54		61-10	175	8	20000	61-07	161	1
	61-09	171	54	10300	61-06	155	5	20001	61-07	161	1
	61-10	177	54		61-07	161	5	20002	61-07	161	1
20200	61-06	157	55		61-09	169	5	20003	61-07	161	1
	61-07	163	55		61-10	175	5	50000	61-10	175	1
	61-09	171	55	20101	61-07	163	49	50001	61-10	175	1
	61-10	177	55	30001	61-07	161	1	60000	61-10	175	1
30700	61-06	157	60		61-10	175	1	60001	61-10	175	1
	61-07	163	60	30200	61-06	155	4	60002	61-10	175	1
	61-09	173	60		61-07	161	4	60003	61-10	175	1
	61-10	179	60		61-09	169	4	48245-00000	61-06	155	1
40500	61-06	157	58		61-10	175	4		61-09	169	1
	61-07	163	58	40000	61-07	161	1	00001	61-06	155	1
	61-09	171	58		61-10	175	1		61-09	169	1
	61-10	177	58	48215-20100	61-06	157	49	00002	61-06	155	1
40600	61-06	157	59		61-09	171	49		61-09	169	1
	61-07	163	59	20101	61-10	177	49	00003	61-06	155	1
	61-09	171	59	30000	61-06	155	1		61-09	169	1
	61-10	177	59		61-09	169	1	00100	61-06	155	3
50500	61-06	157	58	40000	61-06	155	1		61-09	169	3
	61-07	163	58		61-09	169	1	10000	61-06	155	1
	61-09	171	58	48230-03010	61-06	155	8		61-09	169	1
	61-10	177	58		61-07	161	8	10001	61-06	155	1
50600	61-06	157	59		61-09	169	8		61-09	169	1
	61-07	163	59		61-10	175	8	10100	61-06	155	3
	61-09	171	59	03060	61-06	155	8		61-09	169	3
	61-10	177	59		61-07	161	8	20000	61-06	155	1
48210-00030	61-06	155	14		61-09	169	8	20001	61-06	155	1
	61-07	161	14		61-10	175	8	20002	61-06	155	1
	61-09	169	14	05100	61-01	125	10	20003	61-06	155	1
	61-10	175	14		61-06	159	84	50000	61-09	169	1
04100	61-06	155	11		61-07	165	84	50001	61-09	169	1
	61-07	161	11		61-09	173	84	60000	61-09	169	1
	61-09	169	11		61-10	179	84	60001	61-09	169	1
	61-10	175	11	48240-00000	61-07	161	1	60002	61-09	169	1
14100	61-06	155	11		61-10	175	1	60003	61-09	169	1
	61-07	161	11	00001	61-07	161	1	48250-05300	61-06	157	53
	61-09	169	11		61-10	175	1		61-07	163	53

部品番号順索引

NUMERICAL PARTS INDEX

部品番号 PART NO.	グループ番号 GRP NO.	頁 PAGE	見出 番号 REF. NO.	部品番号 PART NO.	グループ番号 GRP NO.	頁 PAGE	見出 番号 REF. NO.	部品番号 PART NO.	グループ番号 GRP NO.	頁 PAGE	見出 番号 REF. NO.
48250-05300	61-09	171	53	49162-23200	33-05	73	111	49181-21600	33-04	69	104
	61-10	177	53		33-06	77	111		33-05	73	104
05600	61-06	159	93	49168-14001	32-01	47	18		33-06	77	104
	61-07	165	93	49181-01211	33-03	67	1	22200	33-02	65	102
	61-09	173	93	01221	33-03	67	1		33-03	67	102
	61-10	179	93	01231	33-03	67	1		33-04	69	102
05700	61-06	157	50	01241	33-03	67	1		33-05	73	102
	61-07	163	50	01350	33-02	65	1		33-06	77	102
	61-09	171	50	01360	33-02	65	1	22300	33-02	65	110
	61-10	177	50	01370	33-02	65	1		33-03	67	110
05800	61-06	157	52	01380	33-02	65	1		33-04	69	110
	61-07	163	52	03211	33-03	67	1		33-05	73	110
	61-09	171	52	03221	33-03	67	1		33-06	77	110
	61-10	177	52	03231	33-03	67	1	22500	33-02	65	108
48291-00301	61-06	159	91	03241	33-03	67	1		33-03	67	108
	61-07	165	91	03850	33-02	65	1		33-04	69	108
	61-09	173	91	03860	33-02	65	1		33-05	73	108
	61-10	179	91	03870	33-02	65	1		33-06	77	108
02070	61-07	165	87	03880	33-02	65	1	22600	33-02	65	109
	61-10	179	87	09630	33-02	65	101		33-03	67	109
02080	61-06	159	87	09640	33-03	67	101		33-04	69	109
	61-09	173	87	11400	33-02	65	128		33-05	73	109
02300	62-01	183	37	11500	33-03	67	128		33-06	77	109
02400	62-01	183	38	13400	33-02	65	127		94-02	261	122
03010	61-06	155	2	13500	33-03	67	127	22700	33-02	65	120
	61-07	161	2	14002	32-02	53	2		33-03	67	120
	61-09	169	2	14003	32-02	53	2		33-04	69	120
	61-10	175	2		33-02	65	126		33-05	73	120
13010	61-06	155	2		33-03	67	126		33-06	77	120
	61-07	161	2		33-04	71	126		94-02	261	123
	61-09	169	2		33-05	75	126	23100	33-02	65	112
	61-10	175	2	14004	32-02	53	2		33-03	67	112
13012	61-06	155	2		32-02	55	23		33-04	69	112
	61-07	161	2		33-06	77	124		33-05	73	112
	61-09	169	2	14400	33-02	65	129		33-06	77	112
	61-10	175	2	14500	33-03	67	129	23500	33-02	65	121
49126-60210	32-03	57	18	15400	33-02	65	128		33-03	67	121
60220	32-03	57	18	15450	33-02	65	127		33-04	69	121
	32-03	59	25	17200	92	255	13		33-05	73	121
60230	32-01	49	33	19100	33-02	65	114		33-06	77	128
49160-90100	91-02	251	19		33-03	67	114	23700	33-02	65	122
90101	91-02	251	19	19300	33-02	65	114		33-03	67	122
90200	91-02	251	20		33-03	67	114		33-04	69	122
90201	91-02	251	20	21100	33-02	65	103		33-05	73	122
90300	91-02	251	21		33-03	67	103		33-06	77	129
90301	91-02	251	21		33-04	69	103	25100	33-02	65	115
90501	91-02	251	22		33-05	73	103		33-03	67	115
49162-23200	33-02	65	111		33-06	77	103	25300	33-02	65	115
	33-03	67	111	21600	33-02	65	104		33-03	67	115
	33-04	69	111		33-03	67	104	30200	33-02	65	118

部品番号順索引

NUMERICAL PARTS INDEX

部品番号	グループ番号	頁	見出番号	部品番号	グループ番号	頁	見出番号	部品番号	グループ番号	頁	見出番号
PART NO.	GRP NO.	PAGE	REF. NO.	PART NO.	GRP NO.	PAGE	REF. NO.	PART NO.	GRP NO.	PAGE	REF. NO.
49181-30200	33-03	67	118	49182-08520	33-04	69	101	58034-04400	32-01	49	24
42100	33-02	65	107		33-05	73	101	58309-73100	91-02	251	18
	33-03	67	107		33-06	77	101	58311-05500	61-05	153	3
	33-04	69	107	11320	33-04	71	128	60220-00300	74-02	237	37
	33-05	73	107	11350	33-04	71	128	62632-12600	74-01	233	1806
	33-06	77	107	11420	33-05	75	128	63669-23400	32-03	59	29
42200	33-02	65	113	11450	33-05	75	128	64309-15300	91-01	249	124
	33-03	67	113	11520	33-06	77	127	64353-12900	74-02	235	16
	33-04	69	113	12310	33-04	71	127	13101	74-02	235	7
	33-05	73	113	12350	33-04	71	127	64354-41401	61-05	153	17
42210	33-06	77	113	12410	33-05	75	127	64362-68500	91-02	251	31
42300	33-02	65	106	12450	33-05	75	127	67352-01500	63-01	189	31
	33-03	67	106	12510	33-06	77	125	70921-01460	66-01	211	124
	33-04	69	106	14300	33-04	71	129	72312-00090	66-01	209	108
	33-05	73	106	14400	33-05	75	129		66-03	215	114
	33-06	77	106	14405	33-06	77	126	72335-10080	66-01	209	107
42400	33-02	65	105	19200	33-04	69	114	10260	66-03	215	106
	33-03	67	105		33-05	73	114	72378-00070	66-01	209	105
	33-04	69	105	19300	33-04	69	114	82461-05700	61-05	153	6
	33-05	73	105		33-05	73	114	8256010	63-05	201	105
	33-06	77	105		33-06	77	114	82560100	63-05	203	170
43310	33-02	65	124	25100	33-04	69	115	8256011	63-05	201	106
43410	33-03	67	124		33-05	73	115	8256012	63-05	201	107
52300	33-02	65	125	25110	33-04	69	115	8256013	63-05	201	108
52400	33-03	67	125		33-05	73	115	8256014	63-05	201	109
49182-01311	33-05	73	1	25210	33-04	69	115	8256015	63-05	201	110
01321	33-05	73	1		33-06	77	115	8256016	63-05	201	111
01331	33-05	73	1	30210	33-04	69	118	8256017	63-05	201	112
01341	33-05	73	1		33-05	73	118	825602	63-05	201	101
01380	33-04	69	1		33-06	77	118	8256021	63-05	201	113
01390	33-04	69	1	41100	33-04	71	124	8256023	63-05	201	114
01410	33-04	69	1		33-05	73	124	8256024	63-05	201	115
01420	33-04	69	1	41110	33-04	71	124	8256025	63-05	201	116
03311	33-05	73	1		33-05	75	124	8256026	63-05	201	117
03321	33-05	73	1	41510	33-06	77	122	8256028	63-05	201	118
03331	33-05	73	1	51100	33-04	71	125	8256029	63-05	201	119
03341	33-05	73	1		33-05	75	125	8256030	63-05	201	120
03370	33-06	77	1	51500	33-06	77	123	8256031	63-05	201	121
03380	33-04	69	1	54111	33-01	63	18	8256032	63-05	201	122
03390	33-04	69	1	54151	33-01	63	1801	8256033	63-05	201	123
03410	33-04	69	1	49183-22800	33-02	65	117	8256034	63-05	201	124
03420	33-04	69	1		33-03	67	117	8256035	63-05	201	125
03530	33-05	73	1		33-04	69	117	8256037	63-05	201	126
03550	33-04	69	1		33-05	73	117	8256038	63-05	201	127
03590	33-04	69	1		33-06	77	117	8256042	63-05	201	128
03610	33-04	69	1	49184-14000	32-01	47	18	8256043	63-05	201	129
03620	33-04	69	1	50094-06400	63-01	189	23	8256044	63-05	201	130
03630	33-05	73	1	51776-03000	61-02	129	31	8256045	63-05	201	131
03640	33-05	73	1	56104-01300	07-02	15	16	8256046	63-05	201	132
03650	33-05	73	1		61-05	153	9	8256047	63-05	201	133

部品番号順索引

NUMERICAL PARTS INDEX

部品番号 PART NO.	グループ番号 GRP NO.	頁 PAGE	見出 番号 REF. NO.	部品番号 PART NO.	グループ番号 GRP NO.	頁 PAGE	見出 番号 REF. NO.	部品番号 PART NO.	グループ番号 GRP NO.	頁 PAGE	見出 番号 REF. NO.
8256048	63-05	201	134								
8256049	63-05	201	135								
8256050	63-05	201	136								
8256051	63-05	201	137								
8256052	63-05	201	138								
8256054	63-05	201	139								
8256055	63-05	201	140								
8256056	63-05	201	141								
8256057	63-05	201	142								
8256058	63-05	201	143								
8256059	63-05	201	144								
8256060	63-05	201	145								
8256061	63-05	201	146								
8256062	63-05	201	147								
8256063	63-05	201	148								
8256064	63-05	201	149								
8256065	63-05	203	150								
8256066	63-05	203	151								
8256067	63-05	203	152								
8256068	63-05	203	153								
8256069	63-05	203	154								
825607	63-05	201	102								
8256070	63-05	203	155								
8256071	63-05	203	156								
8256072	63-05	203	157								
8256074	63-05	203	158								
8256075	63-05	203	159								
8256078	63-05	203	160								
8256079	63-05	203	161								
825608	63-05	201	103								
8256080	63-05	203	162								
8256081	63-05	203	163								
8256082	63-05	203	164								
8256083	63-05	203	165								
8256084	63-05	203	166								
8256085	63-05	203	167								
8256086	63-05	203	168								
825609	63-05	201	104								
8256099	63-05	203	169								
91267-00201	91-01	249	125								
91365-03200	61-02	129	13								
94104-01100	25-02	37	11								
94610-01100	14	25	13								

セムス ボルト一覧表
TABLE OF BOLT, W/WASHER

セムス ボルト BOLT, W/WASHER	ボルト・ワッシャ BOLT/WASHER	セムス ボルト BOLT, W/WASHER	ボルト・ワッシャ BOLT/WASHER	セムス ボルト BOLT, W/WASHER	ボルト・ワッシャ BOLT/WASHER
F1805-06010	F1035-06010 F2515-06000	F1805-06035	F1035-06035 F2515-06000	F1805-08018	F1035-08018 F2515-08000
F1805-06012	F1035-06012 F2515-06000	F1805-06040	F1035-06040 F2515-06000	F1805-08020	F1035-08020 F2515-08000
F1805-06014	F1035-06014 F2515-06000	F1805-06045	F1035-06045 F2515-06000	F1805-08022	F1035-08022 F2515-08000
F1805-06016	F1035-06016 F2515-06000	F1805-06055	F1035-06055 F2515-06000	F1805-08025	F1035-08025 F2515-08000
F1805-06018	F1035-06018 F2515-06000	F1805-06060	F1035-06060 F2515-06000	F1805-08030	F1035-08030 F2515-08000
F1805-06020	F1035-06020 F2515-06000	F1805-08012	F1035-08012 F2515-08000	F1805-08035	F1035-08035 F2515-08000
F1805-06025	F1035-06025 F2515-06000	F1805-08014	F1035-08014 F2515-08000	F1805-08040	F1035-08040 F2515-08000
F1805-06030	F1035-06030 F2515-06000	F1805-08016	F1035-08016 F2515-08000	F1805-08045	F1035-08045 F2515-08000

セムス ボルト一覧表
TABLE OF BOLT,W/WASHER

セムス ボルト BOLT,W/WASHER	ボルト・ワッシャ BOLT/WASHER	セムス ボルト BOLT,W/WASHER	ボルト・ワッシャ BOLT/WASHER	セムス ボルト BOLT,W/WASHER	ボルト・ワッシャ BOLT/WASHER
F 1805-08050	F 1035-08050 F 2515-08000	F 1805-10018	F 1035-10018 F 2515-10000	F 1805-10050	F 1035-10050 F 2515-10000
F 1805-08055	F 1035-08055 F 2515-08000	F 1805-10020	F 1035-10020 F 2515-10000	F 1805-10055	F 1035-10055 F 2515-10000
F 1805-08060	F 1035-08060 F 2515-08000	F 1805-10022	F 1035-10022 F 2515-10000	F 1805-10060	F 1035-10060 F 2515-10000
F 1805-08065	F 1035-08065 F 2515-08000	F 1805-10025	F 1035-10025 F 2515-10000	F 1805-10065	F 1035-10065 F 2515-10000
F 1805-08070	F 1035-08070 F 2515-08000	F 1805-10030	F 1035-10030 F 2515-10000	F 1805-10070	F 1035-10070 F 2515-10000
F 1805-08075	F 1035-08075 F 2515-08000	F 1805-10035	F 1035-10035 F 2515-10000	F 1805-10085	F 1035-10085 F 2515-10000
F 1805-10014	F 1035-10014 F 2515-10000	F 1805-10040	F 1035-10040 F 2515-10000	F 1805-12016	F 1035-12016 F 2515-12000
F 1805-10016	F 1035-10016 F 2515-10000	F 1805-10045	F 1035-10045 F 2515-10000	F 1805-12020	F 1035-12020 F 2515-12000

セムス ボルト一覧表
TABLE OF BOLT, W/WASHER

セムス ボルト BOLT, W/WASHER	ボルト・ワッシャ BOLT/WASHER	セムス ボルト BOLT, W/WASHER	ボルト・ワッシャ BOLT/WASHER	セムス ボルト BOLT, W/WASHER	ボルト・ワッシャ BOLT/WASHER
F 1805-12025	F 1035-12025 F 2515-12000	F 1805-12065	F 1035-12065 F 2515-12000	F 1825-06010	F 1035-06010 F 2515-06000 F 2500-06000
F 1805-12030	F 1035-12030 F 2515-12000	F 1805-12085	F 1035-12085 F 2515-12000	F 1825-06012	F 1035-06012 F 2515-06000 F 2500-06000
F 1805-12035	F 1035-12035 F 2515-12000	F 1805-14035	F 1035-14035 F 2515-14000	F 1825-06014	F 1035-06014 F 2515-06000 F 2500-06000
F 1805-12040	F 1035-12040 F 2515-12000	F 1805-14045	F 1035-14045 F 2515-14000	F 1825-06016	F 1035-06016 F 2515-06000 F 2500-06000
F 1805-12045	F 1035-12045 F 2515-12000			F 1825-06020	F 1035-06020 F 2515-06000 F 2500-06000
F 1805-12050	F 1035-12050 F 2515-12000			F 1825-06025	F 1035-06025 F 2515-06000 F 2500-06000
F 1805-12055	F 1035-12055 F 2515-12000				
F 1805-12060	F 1035-12060 F 2515-12000				

セムス ボルト一覧表
TABLE OF BOLT,W/WASHER

セムス ボルト BOLT,W/WASHER	ボルト・ワッシャ BOLT/WASHER	セムス ボルト BOLT,W/WASHER	ボルト・ワッシャ BOLT/WASHER	セムス ボルト BOLT,W/WASHER	ボルト・ワッシャ BOLT/WASHER
F1825-06030	F1035-06030	F1825-08025	F1035-08025	F1825-08050	F1035-08050
	F2515-06000		F2515-08000		F2515-08000
	F2500-06000		F2500-08000		F2500-08000
F1825-06035	F1035-06035	F1825-08030	F1035-08030	F1825-08055	F1035-08055
	F2515-06000		F2515-08000		F2515-08000
	F2500-06000		F2500-08000		F2500-08000
F1825-06055	F1035-06055	F1825-08035	F1035-08035	F1825-08085	F1035-08085
	F2515-06000		F2515-08000		F2515-08000
	F2500-06000		F2500-08000		F2500-08000
F1825-08012	F1035-08012	F1825-08038	F1035-08038	F1825-10014	F1035-10014
	F2515-08000		F2515-08000		F2515-10000
	F2500-08000		F2500-08000		F2500-10000
F1825-08016	F1035-08016	F1825-08040	F1035-08040	F1825-10016	F1035-10016
	F2515-08000		F2515-08000		F2515-10000
	F2500-08000		F2500-08000		F2500-10000
F1825-08020	F1035-08020	F1825-08045	F1035-08045	F1825-10020	F1035-10020
	F2515-08000		F2515-08000		F2515-10000
	F2500-08000		F2500-08000		F2500-10000

セムス ボルト一覧表
TABLE OF BOLT, W/WASHER


セムス ボルト BOLT, W/WASHER	ボルト・ワッシャ BOLT/WASHER	セムス ボルト BOLT, W/WASHER	ボルト・ワッシャ BOLT/WASHER	セムス ボルト BOLT, W/WASHER	ボルト・ワッシャ BOLT/WASHER
F 1825-10025	F 1035-10025 F 2515-10000 F 2500-10000	F 1825-12025	F 1035-12025 F 2515-12000 F 2500-12000	F 2005-10016	F 1155-10016 F 2515-10000
F 1825-10030	F 1035-10030 F 2515-10000 F 2500-10000	F 1825-12030	F 1035-12030 F 2515-12000 F 2500-12000	F 2005-10020	F 1155-10020 F 2515-10000
F 1825-10035	F 1035-10035 F 2515-10000 F 2500-10000	F 1825-12040	F 1035-12040 F 2515-12000 F 2500-12000	F 2005-10025	F 1155-10025 F 2515-10000
F 1825-10040	F 1035-10040 F 2515-10000 F 2500-10000			F 2005-10030	F 1155-10030 F 2515-10000
F 1825-10080	F 1035-10080 F 2515-10000 F 2500-10000			F 2005-10035	F 1155-10035 F 2515-10000
F 1825-12020	F 1035-12020 F 2515-12000 F 2500-12000			F 2005-10040	F 1155-10040 F 2515-10000
				F 2005-10045	F 1155-10045 F 2515-10000
				F 2005-10050	F 1155-10050 F 2515-10000

セムス ボルト一覧表
TABLE OF BOLT,W/WASHER

セムス ボルト BOLT,W/WASHER	ボルト・ワッシャ BOLT/WASHER	セムス ボルト BOLT,W/WASHER	ボルト・ワッシャ BOLT/WASHER	セムス ボルト BOLT,W/WASHER	ボルト・ワッシャ BOLT/WASHER
F2005-10055	F1155-10055 F2515-10000	F2005-12040	F1155-12040 F2515-12000	F2015-10020	F1155-10020 F2515-10000 F2500-10000
F2005-10060	F1155-10060 F2515-10000	F2005-12045	F1155-12045 F2515-12000	F2015-10025	F1155-10025 F2515-10000 F2500-10000
F2005-10065	F1155-10065 F2515-10000	F2005-12050	F1155-12050 F2515-12000	F2015-10030	F1155-10030 F2515-10000 F2500-10000
F2005-10070	F1155-10070 F2515-10000	F2005-12055	F1155-12055 F2515-12000	F2015-10035	F1155-10035 F2515-10000 F2500-10000
F2005-12020	F1155-12020 F2515-12000	F2005-12065	F1155-12065 F2515-12000	F2015-10040	F1155-10040 F2515-10000 F2500-10000
F2005-12025	F1155-12025 F2515-12000			F2015-10050	F1155-10050 F2515-10000 F2500-10000
F2005-12030	F1155-12030 F2515-12000				
F2005-12035	F1155-12035 F2515-12000				

セムス ボルト一覧表
TABLE OF BOLT,W/WASHER

セムス ボルト BOLT,W/WASHER	ボルト・ワッシャ BOLT/WASHER	セムス ボルト BOLT,W/WASHER	ボルト・ワッシャ BOLT/WASHER	セムス ボルト BOLT,W/WASHER	ボルト・ワッシャ BOLT/WASHER
F2015-10055	F1155-10055 F2515-10000 F2500-10000				
F2015-10060	F1155-10060 F2515-10000 F2500-10000				
F2015-12025	F1155-12025 F2515-12000 F2500-12000				
F2015-12030	F1155-12030 F2515-12000 F2500-12000				



組合せ代替一覽表

TABLE OF COMBINATION FOR REPLACEABILITY-"G"-

装置番号 GRP. NO.	見出 番号 REF. NO.	旧部品番号 OLD PART NO.	代替部品 SUBSTITUTE PARTS				
			代替部品番号 SUBS. PART NO.	部品名称 PART NAME	個数 QTY	記載箇所 GRP. NO. & REF. NO.	
04	12	37504-21100	37504-31100	CASE,ROCKER	16	04	12
			33707-11701	WASHER	96	01	11
13	1	37813-10100	37813-20100	PAN,OIL	1	13	1
			F5000-16000	PLUG,DRAIN	1	13	15
			05946-01601	WASHER,SEALING	1	13	16
14	10	37714-00501	45R14-30100	BRACKET,MOUNTING	4	14	10
			F1035-20065	BOLT	1	14	15
			F1035-20080	BOLT	7	14	16
23	1	37723-03020	37723-13020	GEAR ASSY, IDLER	2	23	1
			37723-03400	BUSHING	2	23	1 01
			37723-33500	SHAFT, IDLER	2	23	6
			37723-43600	COLLAR, THRUST	2	23	8
			37411-04200	SLINGER	1	11	21
	1	37723-13020	37723-23020	GEAR ASSY, IDLER	2	23	1
			37723-43500	SHAFT, IDLER	2	23	6
			37723-53600	COLLAR, THRUST	2	23	8
			05507-20600	O-RING	2	23	9
			05507-20250	O-RING	2	23	10
			37723-23700	BOLT, IDLER	2	23	11
			05507-10550	O-RING	2	23	14
			37723-03800	PLATE, THRUST	2	23	15
			F2846-08000	PIN, DOWEL	2	23	16
			05507-10180	O-RING	2	23	17
			37723-03900	NUT, CAP	2	23	18
35	1	37735-50020	37735-60010	PUMP ASSY, OIL	1	35	1
			37736-03400	CONNECTOR	1	36-01	4
			F1805-10030	BOLT, W/WASHER	2	36-01	5
			F1035-10080	BOLT	2	36-01	6
			F2515-10000	WASHER, SPRING	2	36-01	7
			37736-43500	PIPE, OIL	1	36-01	8
			32646-08600	STAY	1	36-01	9
			F1825-10020	BOLT, W/WASHER	1	36-01	10
			F1805-10020	BOLT, W/WASHER	1	36-01	11
			F3156-08000	O-RING	1	36-01	14
			F3156-06500	O-RING	2	36-01	15
			F5006-26000	PLUG, TAPERED	1	36-01	23

組合せ代替一覽表

TABLE OF COMBINATION FOR REPLACEABILITY-"G"-

装置番号 GRP. NO.	見出 番号 REF. NO.	旧部品番号 OLD PART NO.	代替部品 SUBSTITUTE PARTS				
			代替部品番号 SUBS. PART NO.	部品名称 PART NAME	個数 QTY	記載箇所 GRP. NO. & REF. NO.	
35	1	37735-60020	37735-70010	PUMP ASSY, OIL	1	35	1
			F1035-12130	BOLT	6	25-01	6
			05978-12160	BOLT	1	25-01	7
			05977-12030	STUD	2	25-01	34
			05977-12060	STUD	2	25-01	35
			37736-33600	PIPE, OIL	1	36-01	16
			F1035-10065	BOLT	1	36-01	17
			F2515-10000	WASHER, SPRING	1	36-01	18
			F1805-10025	BOLT, W/WASHER	1	36-01	29
40-01	3	37739-02300	37739-12300	PLATE, OIL COOLER	1	40-01	3
			37739-12200	GASKET, OIL COOLER	1	40-01	1
45	1	37745-30011	37745-40010	PUMP ASSY, WATER	1	45	1
			MH000236	BOLT	10	25-01	5
			05978-12160	BOLT	1	25-01	7
			F3150-07000	O-RING	1	46-02	22
			37746-04800	PIPE, BY-PASS	1	46-02	47
			F1805-10025	BOLT, W/WASHER	4	46-02	48
48	21	37898-00200	37848-03500	FAN	1	48	21
			37748-20700	HUB, FAN	1	48	16
			37748-20800	PLATE, FAN	1	48	17
			37748-14200	RUBBER, FRICTION	2	48	22
			MH022324	GROMMET	3	48	43
			F1035-12080	BOLT	6	48	44
			F2515-12000	WASHER, SPRING	6	48	45
			34A25-04400	FLANGE	1	48	46
61-01	24	37561-22800	37561-32800	CASE, SPRING	2	61-01	24
			37561-22900	CAP, RACK SET	2	61-01	29
			05946-02701	WASHER, SEALING	2	61-01	25
			05507-00360	O-RING	2	61-01	32
			F1805-08020	BOLT, W/WASHER	4	61-01	33
61-02	25	37761-36700	37761-18700	LINK, R. H	1	61-02	25
			05901-08150	ROD	1	63-03	4
			05901-08150	ROD	1	63-03	5
			05902-08160	ROD	1	63-03	6
			05902-08095	ROD	1	63-04	23
			45R87-41200	LEVER, STOP	1	87	10
			37787-03200	ADAPTER	1	87	22

組合せ代替一覽表

TABLE OF COMBINATION FOR REPLACEABILITY-"G"-

装置番号 GRP. NO.	見出 番号 REF. NO.	旧部品番号 OLD PART NO.	代替部品 SUBSTITUTE PARTS				
			代替部品番号 SUBS. PART NO.	部品名称 PART NAME	個数 QTY	記載箇所 GRP. NO. & REF. NO.	
61-02	26	37761-36800	37761-18800	LINK, L.H	1	61-02	26
			05901-08150	ROD	1	63-03	4
			05901-08150	ROD	1	63-03	5
			05902-08160	ROD	1	63-03	6
			05902-08095	ROD	1	63-04	23
			45R87-41200	LEVER, STOP	1	87	10
			37787-03200	ADAPTER	1	87	22
68-01	26	04343-37100	04343-38000	ALTERNATOR	1	68-01	29
			37768-12100	BRACKET, ALTERNATOR	1	68-01	1
			F1035-12030	BOLT	2	68-01	2
			37768-12200	BRACKET, ALTERNATOR	1	68-01	4
			F1035-12035	BOLT	1	68-01	5
			37568-22200	ROD, ALTERNATOR	1	68-01	6
			37568-22300	ROD, ALTERNATOR	1	68-01	7
			37768-18300	BOLT, ALTERNATOR	2	68-01	8
			F1035-12060	BOLT	1	68-01	9
			37768-02300	ROD, ALTERNATOR	1	68-01	11
			F2320-14000	NUT, JAM	1	68-01	12
			37768-22500	COVER	1	68-01	14
			F1805-10020	BOLT, W/WASHER	1	68-01	15
			37768-02400	SPACER, ALTERNATOR	1	68-01	28
32B90-00300	CONNECTOR	1	68-02-B	3			

