


三菱ディーゼルエンジン
MITSUBISHI
DIESEL ENGINE
S6B3-PTA
PTK

400KW

Oct.'95



三菱純正部品のご使用について

三菱のエンジンには「三菱純正部品」をご使用ください。

「三菱純正部品」は弊社の卓越した品質管理のもとで厳格な検査に合格した優秀な部品ですから安心してご使用いただけるものです。

イミテーション部品は材質、製造方法などすべての点で純正部品と比較にならないので、ご使用にならないでください。

「三菱純正部品」は弊社販売会社に豊富に取りそろえてありますので、「三菱純正部品」とご指定のうえ最寄りの販売会社にてお買い求めください。

MITSUBISHI GENUINE PARTS

"MITSUBISHI GENUINE PARTS" should be used exclusively for servicing your Mitsubishi engine.

"MITSUBISHI GENUINE PARTS" are superior and reliable because they have been produced under the excellent quality-control system, and have passed the strict inspections.

Imitation parts are not reliable from the viewpoints of their material and manufacturing method which are entirely incomparable with those of genuine parts.

A large assortment of "MITSUBISHI GENUINE PARTS" is always available at any of our authorized dealers, so do your ordering at your nearest dealer by specifying "MITSUBISHI GENUINE PARTS".

部品カタログのご使用について

1. このカタログは三菱ディーゼルエンジンS6B3形の補用部品を収録してあります。
その内訳は下記のとおりです。
S6B3-PTA：過給エンジン，アフタクーラ付
S6B3-PTK：過給エンジン，インタクーラ付
2. このカタログは30329号機からのエンジンに適用します。
3. 部品を注文される時は，下記事項を指示願います。
 - (1) 部品番号と部品名称
 - (2) 必要数量
 - (3) 形式と号機番号注文された部品番号に対して代替可能な部品番号が存在する場合，代替部品番号で供給する場合があります。
4. アセンブリボルトの表示
このカタログに使用している一般取付用ボルトのうちワッシャ付ボルトは記事欄に“B/W”の表示をしています。（部品名称：BOLT， W/WASHER）
これについてはボルト， ワッシャ各々の部品番号とワッシャ付ボルトの対照表を巻末（D1～頁）に収録してありますので， BOLT， WASHER各々単品でご注文ください。
5. 組合せ代替の表示
他の部品と合わせて旧部品の代わりに使用可能な部品は， 代替記号欄に“G”と表示してありますが， 各々の組合せ部品については巻末（E1～頁）に収録してありますのでご参照ください。
6. 部品番号順索引は巻末（C1～頁）に収録してありますのでご利用ください。
7. 部品， 部品番号は予告なしに変更することがあります。

部品カタログ見本説明

グループ名称
グループ番号
クラックケース アセンブリ
07-01 CRANKCASE ASSY
適用されない事を示します。

型式・種類
空白の場合、表紙に記載の号機から適用可能です。

見出番号 REF. -NO.	部品番号 PART NO.	代 替 順 号 R S E N G P Q	部品名称および記事・仕様記号 PART NAME & DESCRIPTION	型式 MODEL&QTY			適用号機 APPLICABLE SERIAL NO. FROM@- -@UPTO	管 区 M V R D
				MP- T	MP- TA	MP- TA		
1	32507-70010		CRANKCASE ASSY	1		1		
1 01	F2846-14000		PIN,DOWEL	4				A
1 02	32507-01400		WASHER	14	14	14		A
1 03	*		CAP,MAIN BEARING	6	6	6		
1 04	*		CAP,MAIN BEARING	1	1	1		
1 05	*		CRANKCASE	1	1	1		
2	32507-02500		C HANGER	1	1	1		
	32507-02700	N 1	HANGER	1	1	1	11286-	V
3	32507-04100		Q SHIM	2			-11285	
	32507-04100	1	SHIM	3	3	3	@11284	
4	F1805-10025		BOLT,W/WASHER	2	2	2	11295@	A

部品供給不可
(3)項参照

イラスト中の見出番号
(2)項参照

供給区分記事
(8)-(a)項参照

仕様記号
(8)-(c)項参照

記事(8)-(b)項参照

変更記号(6)項参照

変更順番号(5)項参照

代替記号(4)項参照

1台分の数量を示します。

記載の号機から適用可能であることを示します。

後に@付の場合、予定の11295号機から適用可能ですが、実際と異なる場合があります。

記載の号機まで適用可能であることを示します。

高需要部品を示します。
(1)項参照

新たに出現した部品を示します。
(12)項参照

前に@付の場合、予定の11294号機まで適用可能ですが、実際と異なる場合があります。

注記：上記の型式名、バリエーション数と号機番号等については他のカタログの例を引用している場合がありますので、本カタログのそれ等におきかえ参照ください。

注) 次ページ以後に各項目の詳細な説明を致しております。

部品カタログの見方 (前ページの部品カタログ見本と合わせてご覧ください。)

(1) シリンダヘッド
01 CYLINDER HEAD

見出番号 REF. NO.	部品番号 PART NO.	代 替 記 号 R/P	部 品 名 称 & D E S C R I P T I O N	記事・仕様記号 & D E S C R I P T I O N	形式 個数 MODEL&QTY		適用号機 APPLICABLE SERIAL NO.	
					PTA	PTK	FROM	TO
							⑩-	-⑪
1	34A01-00020		HEAD ASSY,CYLINDER	B15,B16,B17,B30	6	6		31426
	34A01-1002031		HEAD ASSY,CYLINDER	B15,B16,B17,B30	6	6		
	34A01-10021R2		HEAD ASSY,CYLINDER	B15,B16,B17,B30	6	6		
	34A01-10022R3		HEAD ASSY,CYLINDER	B15,B16,B17,B30	6	6		
2	*		HEAD SUB ASSY,CYL	B15,B16,B17,B30	6	6		

上記(1), (2)……の項目の詳細説明を次に記します。

(1) 記載順序および構成

製品を構成する各装置をそれぞれにグループ番号を付し、目次 (B 1 ~ 頁) に示す順序で編集してあります。また、各グループは左ページのイラスト (挿絵) と右ページのリスト本文から構成されています。

(2) 見出番号

イラスト内の見出番号を表示してあります。見出し番号が 3 ~ 4 桁まで表示がある場合、上 1 ~ 2 桁はその組立品の見出し番号に対応し、下 2 桁は原則としてその構成部品毎の追番となっています。

(3) 部品番号

供給可能な三菱純正部品の部品番号を記載してあります。

注記：この欄に * 印のある部品は補用部品として供給いたしません。

(4) 代替記号

旧部品との代替性を下記記号で表しています。

部品番号	代替記号 (R/P)	説 明
A (旧) B (新)	R	B (新) 部品は A (旧) 部品と互換性あり
A (旧) B (新)	1	A (旧) 部品は供給禁止であり B (新) 部品で代替可
A (旧) B (新)	3	B (新) 部品は A (旧) 部品の代りに使用可 (A (旧) 部品は B (新) 部品の代りには使用不可)
A (旧) B (新)	N	B (新) 部品は A (旧) 部品と互換性なし
A (旧) B (新)	G	B (新) 部品は他の部品と組合わせて A (旧) 部品の代りに使用可 (組合せ部品については巻末 E 1 ~ ページを参照ください。)

(5) 変更順番号

部品の変更経歴順に 1, 2……と付番しています。

ブランク：初期設定

1 : 1 回目の変更

2 : 2 回目の変更

3 : 3 回目の変更

・
・

(6) 変更記号

部品の変更等の内容を記号で表示しています。

A : 追加部品 (使用開始部品)

C : 部品番号変更

D : 削除部品 (適用号機欄に表示の号機まで使用される部品)

E : その他の理由による追加部品

Q : 個数変更部品

(7) 部品名称

部品の名称を示します。なお、略語を使用する場合がありますが、その際は後述 (A13頁～) の「略語・記号一覧表」をご参照ください。

注記：部品の左、右の呼称はエンジンフライホイール側から見て、左側 (L.H) または右側 (R.H) と呼称します。

(8) 記事・仕様記号

(a) 供給区分記事 (記事欄の最初に表示)

B/W: ワッシャ付ボルト (セムスボルト) に表示

KIT: KIT構成部品に表示

STD: 標準部品に表示

OPT: オプション部品に表示

AR: 必要に応じ使用または選択使用する部品および所要個数の調整を要する部品に表示

SFN: 半加工部品に表示

(b) 部品を補足する厚さ、長さ等の寸法、メーカー部品番号、社名等必要に応じ、

(a)項供給区分記事の後に表示。

注記：原則として寸法はmmで表示し、mmの文字は省略してあります。

(例) 厚さ T = 1.00 長さ L = 1000

巾 W = 1500 高さ H = 500

(c) 仕様記号

製品仕様区分、又は装置等の選択仕様を 3 桁の記号で表示しています。記号の意味については後述の「仕様記号一覧表」をご参照ください。

注記：仕様記号のない部品は原則としてすべての仕様に適用致します。

(例) A10: 軽油用燃料フィルタ

(d) オーバホールガスケットキットの構成部品で、「NOT SHOWN」と表示している部品はイラスト表示していません。

(9) 形式・個数

(a) 形式：当該部品カタログの適用する機種名・種類・仕様・向先等をバリエーション毎にタイトル欄に表示してあります。

(b) 個数：単体部品、アセンブリ部品およびその構成部品とも1台分の数量を表示してあります。

注記：個数欄に“AR”の表示がある場合、必要に応じ個数調整を要します。

(10) 適用号機

該当する部品がFROM欄では何号機から、UPTO欄では何号機迄適用可能かを表示してあります。なお、適用号機に“@”印のついた計画号機番号は実際の適用号機とは前後している場合があります。

FROM欄がblankの場合、カタログ表紙に記載の号機から適用できることを示します。

(11) 管理区分

この欄に“A”の表示がある部品は、高需要部品の意味を表します。

各代理店殿におかれましては、常時在庫品の目安にしてください。

(12) 新規部品記号

前回発行後に変更のあった部品、又は新規に発生した部品に対し“V”を表示してあります。

GUIDE FOR USE OF PARTS CATALOGUE

1. This Parts Catalogue contains complete lists of parts for the following Mitsubishi S6B3 diesel engines.
S6B3-PTA : For industrial use, Turbocharged engine with after cooler
S6B3-PTK : For industrial use, Turbocharged engine with intercooler
2. This Parts Catalogue applies to the engines whose serial numbers are 30329 and up.
3. When ordering parts, give the Mitsubishi dealer or distributor the following information:
 - (1) Part number (or assembly number) and part name.
 - (2) Quantity required
 - (3) Model and serial number

NOTE: In cases where the ordered parts happen to be out of stock, substitute parts (interchangeable with those ordered) will be supplied.

4. Indication of assembled bolts with washer
Of the standard bolts, those with washers are identified by the symbol "B/W" in the Description column of each list. (Part Name: BOLT, W/WASHER)
For the part numbers of the bolts and washers and those of bolts with washers, refer to the listing (beginning with the page D1) at the end of this parts catalogue. These bolts and washers should be ordered individually.
5. Indication of combination for replaceability - "G" -
The new part to be used in combination with the other part in place of an old part is identified by the symbol "G" in the interchangeability code column of each list.
For the parts to be combined, refer to the listing (beginning with the page E1) at the end of the parts catalogue.
6. For the numerical index, refer to the page beginning with C1 at the end of this parts catalogue.
7. The parts and part numbers are subject to change without prior notice.

SAMPLE OF PARTS CATALOGUE

GROUP NUMBER → **07-01** クランクケース アセンブリ → GROUP NAME
 Model type

Not applicable to the model of this column Applicable to serial No. shown on cover and up if blank.

見出 番号 REF. -NO.	部品番号 PART NO.	代 替 R P	変 更 S E N G	記 号 C N Q G	部品名称および記事・仕様記号 PART NAME & DESCRIPTION	型式 個数 MODEL & QTY			適用号機 APPLICABLE SERIAL NO. FROM@- -@UPTO	新 規 区 区 規 規 M V I R D
						MP- T	MP- TA	MP- TA		
1	32507-70010				CRANKCASE ASSY	1		1		
1 01	F2846-14000				PIN,DOWEL	4	.	.		A
1 02	32507-01400				WASHER	14	14	14		A
1 03	*				CAP,MAIN BEARING	6	6	6		
1 04	*				CAP,MAIN BEARING	1	1	1		
1 05	*				CRANKCASE	1	1	1		
2	32507-02500			C	HANGER B10,B13	1	1	1		
	32507-02700		N 1		HANGER B10,B13	1	1	1	11286-	V
3	32507-04100			Q	SHIM T=0.5	2	.	.	@11294	
	32507-04100		1		SHIM T=0.5	3	3	3	11295@	
4	F1805-10025				BOLT,W/WASHER B/W	2	2	2		A

Part not to be supplied See (3)

See (2) Reference number.

See (4) Interchangeability codes.

See (8) - (a) Description codes

See (8) - (c) Specification codes

See (8) - (b) Description

See (6) Change codes.

See (5) Sequence-of-change numbers.

Quantity per unit

Applicable from serial No. indicated.

Applicable from 11295 (Scheduled) if suffixed with @ and sometimes differs from real serial No.

Applicable up to serial No. indicated.

High-demand part. See (11)

Part newly changed or added. See (12)

Applicable up to 11294 (Scheduled) if prefixed with @ and sometimes differs from real serial No.

NOTE: Some of model designations, number of variations and serial numbers, indicated above, are quoted from other parts catalogues.
 Read these items of information as those for this parts catalogue.

NOTE: For the description of each item, refer to the pages which follow.

HOW TO USE THIS PARTS CATALOGUE (to be referred to together with the former SAMPLE OF PARTS CATALOGUE)

(1) シリンダ ヘッド
CYLINDER HEAD

- 3 -

見出 番号 REF. -NO.	部品番号 PART NO.	代 理 店 名 RES / P G	部品名称 および 記事・仕様記号 PART NAME & DESCRIPTION	形式 個数 MODEL&QTY		適用号機 APPLICABLE SERIAL NO.		新 規 加 入 品 目 別 記 号 M / R D
				PTA	PTK	FROM - - TO		
						FROM	TO	
1	34A01-00020		HEAD ASSY,CYLINDER B15,B16,B17,B30	6	6		31426	
	34A01-1002031		HEAD ASSY,CYLINDER B15,B16,B17,B30	6	6			
	34A01-10021R2		HEAD ASSY,CYLINDER B15,B16,B17,B30	6	6			
	34A01-10022R3		HEAD ASSY,CYLINDER B15,B16,B17,B30	6	6			
2	*		HEAD SUB ASSY,CYL B15,B16,B17,B30	6	6			

The items (1) thru (12) are as described below:

(1) Compiling system

The systems of a unit are grouped according to their location in the unit. The groups, each identified by group number, are listed in the order by CONTENTS. Each group is preceded by an "exploded view" which clearly illustrates each part in its correct relation to the other parts in the illustration.

(2) Reference number

Abbreviated to "REF.No.," this number is used to locate a part in the illustration. In cases where the reference number is of three to four figures, the first and second figures show the reference number of an assembly, and the last two figures show the numbers of its component parts.

(3) Part numbers

The part numbers shown in this parts catalogue are those assigned to genuine Mitsubishi parts.

NOTE: Parts with asterisk (*) are not supplied individually.

(4) **Interchangeability codes**

The interchangeability codes used in this parts catalogue are as follows:

PART NO.	Code (R/P)	DESCRIPTION
A (Old) B (New)	R	B (new part) and A (old part) are mutually interchangeable
A (Old) B (New)	1	A (old part) is not supplied. B (new part) can be substituted for A (old part) .
A (Old) B (New)	3	B (new part) can be substituted for A (old part). [A (old part) cannot be substituted for B (new part).]
A (Old) B (New)	N	B (new part) and A (old part) are not interchangeable.
A (Old) B (New)	G	B (new part) can be substituted for A (old part) in combination with other part (s). (For the parts to be combined, refer to the listing beginning with the page E1 at the end of this parts catalogue.)

(5) **Sequence-of-change numbers**

The parts are changed for improved quality or performance. Their changes are indicated in sequence by numerals (1, 2, 3 ...) .

Blank : Original

1 : 1st change

2 : 2nd change

3 : 3rd change

(6) **Change codes**

These codes indicate the reason or purpose of changes of the parts.

A : Added part (a part entered into service)

C : Change of part number

D : Deleted part (a part applicable upto the serial no. expressed in Serial No. column)

E : Added part except above reasons

Q : Change of quantity

(7) Part name

Abbreviations are sometimes used. For the abbreviations, refer to TABLE OF SYMBOLS & ABBREVIATIONS appeared in hind pages of this general information chapter.

NOTE: The locational terms L.H (left hand) and R.H (right hand) are as these directions viewed from the flywheel side of an engine.

(8) Description & specification codes

(a) Description codes (expressed in the first part of Description column) .

B/W: Assembled bolt (with washer)

KIT : Part supplied as a kit

STD: Standard part

OPT: Optional part

AR : Part used, as required or by selection or in adjusted quantity for necessity

SFN: Semi-finished part

(b) The Description codes in above paragraph (a) are followed by supplementary explanation such as dimensions (thickness, length, etc.) , manufacturer part number, manufacturer name, etc. as occasion demands.

NOTE: Unless otherwise indicated, the dimensions are shown in millimeter and the name of unit is abbreviated.

(Examples) Thickness: T=1.00 Length: L=1000;

Width: W=1500 Height: H=500

(c) Specification codes

Each specification or type of model and/or selective specifications of a unit are indicated by codes of three figures. For these codes, refer to LIST OF SPECIFICATION CODES appeared in hind pages of this general information chapter.

NOTE: Unless indicated by the specification codes, the parts may be used for the products of all specifications.

(Examples) A10: For diesel fuel

(d) The parts indicated as "NOT SHOWN", such as component parts of overhaul gasket kit, are not shown in the illustration.

(9) Model & quantity

- (a) Model** : Model, type, specification, destination, etc. of product to which a parts catalogue applies are indicated in the title column of each variation.
- (b) Quantity**: Quantity of part or assembly and its component parts required for one unit of product is indicated.

NOTE: In case "AR" appears in QTY column, it is required to adjust quantity for use.

(10) Applicable serial numbers

Applicable serial numbers of engine are indicated in the "UPTO" or "FROM" column. Serial numbers with "@" are scheduled ones and sometimes differ from the real serial numbers. If the "FROM" column is blank, the part is applicable to serial number shown on this cover and up.

(11) Management rank

Parts ranked as "A" are high-demand parts. This ranking is to be referred to by dealers, and is devised to facilitate and rationalize their distribution, stocking and inventory of the parts.

(12) Parts changed or added after the last parts list that has been published are identified by "V."

略語・記号一覧表
TABLE OF SYMBOLS & ABBREVIATIONS

表 示 SYMBOL	DESCRIPTION	説 明	表 示 SYMBOL	DESCRIPTION	説 明
ACCEL	ACCELERATOR	加速機	ELEC	ELECTRIC	電氣的
ADJ	ADJUSTING (ADJUSTABLE)	調整	ENG	ENGINE	エンジン
AIR-CON	AIR-CONDITIONER	調温調湿装置	EQUIP	EQUIPMENT	装置
ASSY	ASSEMBLY	組合せ品	EXH	EXHAUST	排気
ATT	ATTACHMENT	付属品	E/TNK	EXPANSION TANK	エキスパンションタンク
AUTO	AUTOMATIC	自動的	FITT	FITTING	取付
AUX	AUXILIARY	補助的	FLEX	FLEXIBLE	フレキシブル
AR	AS REQUIRED	必要に応じて使用	FR	FRONT	前方
B/H	BACKHOE	バックホー	GSKT	GASKET	ガスケット
BATT	BATTERY	バッテリー	GEN	GENERATOR	発電機
BRG	BEARING	ベアリング	GOV	GOVERNOR	ガバナ
B/PMP	BILGE PUMP	ビルジポンプ	G/N	GROUP NUMBER	グループ番号
BRKT	BRACKET	ブラケット	H/EXCH	HEAT EXCHANGER	ヒートエクスチェンジャ
BUSH	BUSHING	ブッシュ	HEX	HEXAGON	六角
CARB	CARBURETOR	気化器	HYD	HYDRAULIC	油圧
C/L	CENTERLINE	中心線	H=	HEIGHT	高さ
COMPR	COMPRESSOR	圧縮機	IND	INDUSTRIAL	インダストリアル
CON-ROD	CONNECTING-ROD	コネクティングロッド	INJ	INJECTION	噴射
C/MBR	CROSS-MEMBER	クロスメンバ	INSTAL	INSTALLATION	取付け
CYL	CYLINDER	シリンダ	INST	INSTRUMENT	道具
DIA	DIAMETER	直径	INTLK	INTERLOCK	インタロック
DIFF	DIFFERENTIAL	デファレンシャル	JUNC	JUNCTION	ジャンクション
DISTR	DISTRIBUTOR	ディストリビュータ	KD	KNOCKDOWN	ノックダウン
DR	DRIVE	ドライブ	L.H	LEFT HAND	左側
D=	OUT DIAMETER	外径	LUB	LUBRICATION	潤滑
			L=	LENGTH	長さ

略語・記号一覧表
TABLE OF SYMBOLS & ABBREVIATIONS

表 示 SYMBOL	DESCRIPTION	説 明	表 示 SYMBOL	DESCRIPTION	説 明
MANF	MANIFOLD	マニホールド	STD	STANDARD	標準
MAX	MAXIMUM	最大	SUPT	SUPPORT	支持
M.L.H	MAXIMUM LIFTING HEIGHT	フォーク最大掲高	SYM	SYMBOL	シンボル
MIN	MINIMUM	最小	SYNCH	SYNCHRONIZER	シンクロナイザ
MTR	MOTOR	モータ	SYS	SYSTEM	システム
MTG	MOUNTING	マウンティング	TEMP	TEMPERATURE	温度
NO.	NUMBER	番号	TERM	TERMINAL	ターミナル
OPT	OPTION	オプション	T/CONV	TORQUE-CONVERTER	トルクコンバータ
O/D	OVER DRIVE	オーバ・ドライブ	T/F	TRANSFER	トランスファ
O.S	OVERSIZE	オーバ・サイズ	T/M	TRANSMISSION	変速機
PTO	POWER TAKE-OFF	パワーテイクオフ	T/HSG	TURBINE-HOUSING	タービンハウジング
P/S	POWER STEERING	パワーステアリング	T/C	TURBOCHARGER	ターボチャージャ
PRESS	PRESSURE	圧力	T=	THICKNESS	厚さ
P/N	PART NUMBER	部品番号	U/BODY	UNDERBODY	アンダボデー
QTY	QUANTITY	個数	U.S	UNDERSIZE	アンダサイズ
			UNIV	UNIVERSAL	自在
RAD	RADIATOR	ラジエータ	VAC	VACUUM	真空
RE	REAR	後方	VENT	VENTILATOR	通風機
REG	REGULATOR	調整器	W/STRIP	WEATHERSTRIP	ウエザストリップ
REV	REVERSE	逆転	W/	WITH	……付
R.H	RIGHT HAND	右側	W/O	WITHOUT	……なし
REF.NO.	REFERENCE NUMBER	見出番号	W/W	WOODWARD	ウッドワード
R/N	REFERENCE NUMBER	見出番号	W/PMP	WATER PUMP	ウオータポンプ
S/PMP	SEA WATER PUMP	海水ポンプ	W=	WIDTH	幅
SECT	SECTION	セクション	Z=	NUMBER OF GEAR TEETH	歯数
S/MBR	SIDEMEMBER	サイドメンバ			

略語・記号一覧表
TABLE OF SYMBOLS & ABBREVIATIONS

表示 SYMBOL	DESCRIPTION	説明	表示 SYMBOL	DESCRIPTION	説明
1ST	FIRST	第1			
2ND	SECOND	第2			
3RD	THIRD	第3			
4TH	FOURTH	第4			
5TH	FIFTH	第5			
&	AND	～と～			
@	UNCONFIRMED	未確認記号			
*	PART NOT TO BE SUPPLIED	部品供給不可			

メーカー名略語一覧表
TABLE OF MAKER'S NAME

ZXL or (または) DKC	株式会社ゼクセル (旧: テーゼル機器株式会社) Zexel Corp. (OLD : Diesel kiki Co., Ltd.)	MEC	三菱電機株式会社 Mitsubishi Electric Corp.
NDC	日本電装株式会社 Nippondenso Co., Ltd.	SEC	沢藤電機株式会社 Sawafuji Electric Co., Ltd.
NCC	新潟コンバータ株式会社 Niigata Converter Co., Ltd.	MPC	三国プレシジョン株式会社 Mikuni Precision Co., Ltd.
NKC	日興電機工業株式会社 Nikko Electric Industry Co., Ltd.		

仕様記号一覧表

LIST OF SPECIFICATION CODES

仕様区分 SPEC.	表示 Code	説明 DESCRIPTION		
〔A〕 燃料フィルタ FUEL FILTER	A 1 8	軽油用 (オプション)	For diesel fuel (Option type)	
	A 1 9	軽油用	For diesel fuel	
	A 3 3	A-重油用 (オプション)	For domestic furnace oil (Option type)	
	A 8 0	フィルタ配管 (フレキシブル パイプ付)	Fuel filter piping (With flexible pipe)	
	A 8 1	フィルタ配管 (フレキシブル パイプなし)	Fuel filter piping (Without flexible pipe)	
〔B〕 スタート方式 START METHOD	B 1 5	陸用電気スタータ付 6 kw/日興電機工業(株)製	With industrial electric starter 6 kw/maker:Nikko Electric Industry Co.,Ltd.	
	B 1 6	陸用電気スタータ付 6 kw/沢藤電機(株)製	With industrial electric starter 6 kw/maker:Sawafuji Electric Co.,Ltd.	
	B 1 7	陸用電気スタータ付 7.5 kw/日興電機工業(株)製	With industrial electric starter 7.5 kw/maker:Nikko Electric Industry Co.,Ltd.	
	B 2 0	船用電気スタータ付 6 kw/沢藤電機(株)製	With Marine electric starter 6 kw/maker:Sawafuji Electric Co.,Ltd.	
	B 3 0	エアモータ付	With air motor	
	B 4 0	エアスタート式	Direct air starting type	
〔C〕 ガバナ GOVERNOR	メカニカル ガバナ Mechanical governor	C 1 8	発電機用 (タイマなし) NDC製	For generator set (Without timer) /Nippondenso Co.,Ltd.
		C 1 9	発電機用 (タイマ付) ZXL製	For generator set (With timer) /Zexel Corp.
		C 4 1	メカニカルガバナなし, タイマなし NDC製	without mechanical governor, without timer/Nippondenso Co.,Ltd.
		C 4 2	メカニカルガバナなし, タイマ付 ZXL製	Without mechanical governor with timer/Zexel Corp.
	油圧ガバナ Hydraulic governor	C 4 3	PSGガバナ モータなし	PSG Governor without motor
		C 4 4	PSGガバナ モータ付	PSG Governor with motor
	電気ガバナ Electric governor	C 7 1	EG-3 P	EG-3 P Governor
		C 7 2	EGB-2 P	EGB-2 P Governor
		C 8 1	バーバコールマン	BARBER COLMAN Governor
	〔D〕 アフメータ HOURMETER	D 1 0	アフメータ付 (前面)	With hourmeter (Front)
D 3 0		アフメータなし (前面)	Without hourmeter (Front)	
D 3 1		アフメータなし (後面, 14インチ フライホイール)	Without hourmeter (Rear, 14inches flywheel)	
D 5 6		タコメータ用 (前面)	For tachometer (Front)	

仕様記号一覧表

LIST OF SPECIFICATION CODES

仕様区分 SPEC.	表示 Code	説明 DESCRIPTION	
[D] アワメータ HOURMETER	D 8 0	アワメータなし (後面, ドライブシャフト側, 14インチ フライホイール)	Without hourmeter (Rear, drive shaft side, 14inches flywheel)
	D 8 1	タコメータ用 (後面, ドライブシャフト側, 14インチ フライホイール)	For tachometer, (Rear, drive shaft side, 14inches flywheel)
[E] エアクーラ AIR COOLER	E 1 2	清水用	For fresh water
	E 2 1	海水用	For sea water
[F] オイルフィルタ OIL FILTER	F 3 2	横向き (切換式)	Lateral type (Switchover type)
	F 5 1	横向き	Lateral type
[G] 排気管 EXHAUST MANIFOLD	G 2 1	空冷式 (インシュレータ付)	Air cooled type (With insulator)
	G 2 2	空冷式 (インシュレータなし)	Air cooled type (Without insulator)
	G 2 3	空冷式 (ガラスクロスなし)	Air cooled type (Without glass cloth)
	G 2 4	空冷式 (ガラスクロス付)	Air cooled type (With glass cloth)
[H] ファン FAN	H 1 2	ファン付押し出し式(800φ)プーリ比: 0.83	With fan pusher type (diameter:800)pulley ratio=0.83
	H 4 0	ファン付 (オルタネータ50A以下用)	With fan (Alternator: below 50A)
	H 4 1	ファン付 (オルタネータ80A以上用)	With fan (Alternator: above 80A)
	H 6 0	ファンなし	Without fan
	H 8 6	ファン付押し出し式(800φ)プーリ比: 1.00	With fan pusher type (diameter:800)pulley ratio=1.00
	H 8 7	ファン付吸込式 (800φ) プーリ比: 0.83	With fan suction type (diameter:800)pulley ratio=0.83
	H 9 3	ファン付吸込式(1010φ)プーリ比: 0.675	With fan suction type (diameter:1010)pulley ratio=0.675
	H 9 4	ファン付押し出し式(1010φ)プーリ比: 0.675	With fan pusher type (diameter:1010)pulley ratio=0.675
[J] ヒュエル リークオフ パイプ FUEL LEAK-OFF PIPE	J 1 1	リークオフ タンク戻し	Leak-off pipe to tank
[K] 噴射管 FUEL INJ PIPE	K 1 2	標準式	Standard type
	K 1 4	高出力対応用	For high output

仕様記号一覧表

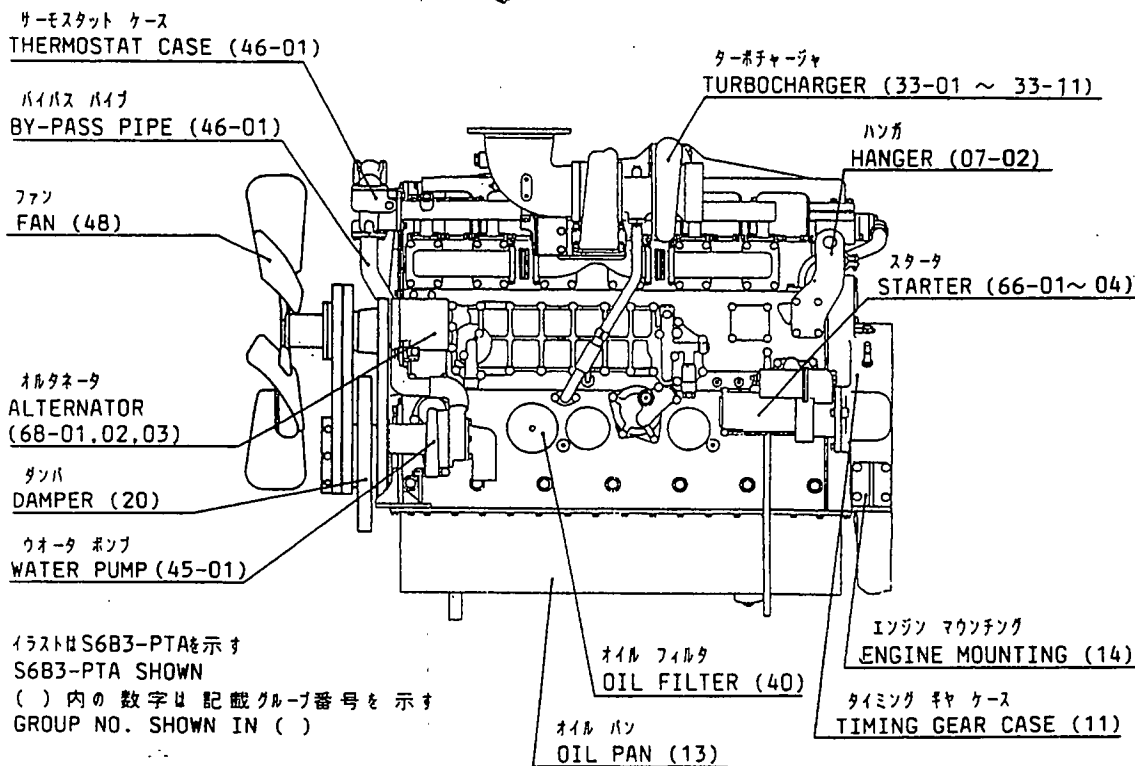
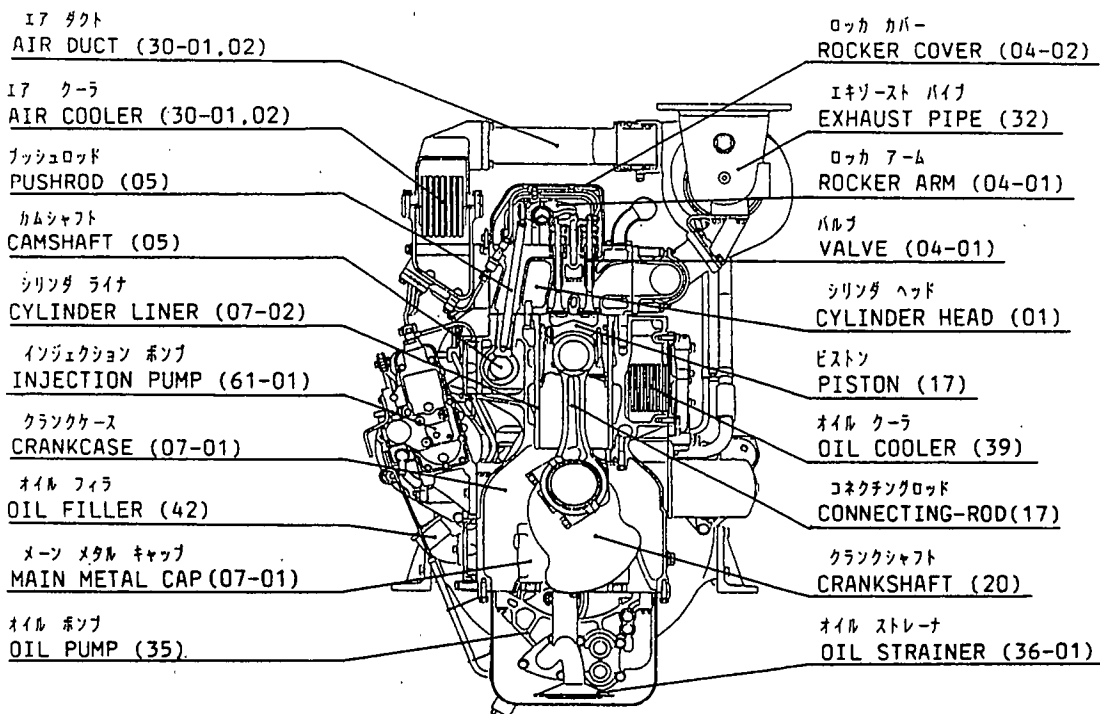
LIST OF SPECIFICATION CODES


仕様区分 SPEC.	表示 Code	説明 DESCRIPTION	
[L] ダンパ DAMPER	L 2 0	ビスカスダンパ付	With viscous damper
[N] パワーテークオフ POWER TAKE-OFF	N 2 1	フロントPTOなし (オルタネータ80A以上用)	Without front PTO (Alternator: above 80A)
	N 2 2	フロントPTOなし (オルタネータ50A以下用)	Without front PTO (Alternator: below 50A)
	N 4 0	リヤPTOなし	Without rear PTO
[Q] オルタネータ ALTERNATOR	Q 1 3	JG規格なし 24V-30A	Without JG-Standard 24V-30A
	Q 1 6	JG規格なし 24V-25A	Without JG-Standard 24V-25A
	Q 1 7	JG規格なし 24V-35A	Without JG-Standard 24V-35A
	Q 2 3	JG規格なし 24V-30A 非励磁式	Without JG-Standard 24V-30A Non-excitation
	Q 8 0	JG規格なし 24V-80A	Without JG-Standard 24V-80A
[R] フライホイール FLYWHEEL	R 2 0	14インチ	14inches(SAE No. 1)
	R 3 1	18インチ (インロー深さ: 6.4mm)	18inches(SAE No. 0 /depth of centering location: 6.4mm)
	R 3 2	18インチ	18inches(SAE No. 0)
[S] ターボチャージャ TURBOCHARGER	S 3 B	TD10L-36F-28形	Model TD10L-36F-28
	S 3 C	TD10L-36F-34形	Model TD10L-36F-34
	S 3 G	TD10L-42F-34形	Model TD10L-42F-34
	S 3 H	TD10L-42F-43形	Model TD10L-42F-43
	S 3 J	TD10L-44F-43形	Model TD10L-44F-43
	S 3 M	TD10L-32F-28形	Model TD10L-32F-28
	S 3 N	TD10L-44F-34形	Model TD10L-44F-34
	S 3 X	TD10L-40V-34形	Model TD10L-40V-34
	S 3 Y	TD10L-40V-43形	Model TD10L-40V-43
	S 4 T	TD13L-42F-40形	Model TD13L-42F-40
	S 4 X	TD13M-48F-40形	Model TD13M-48F-40
[T] ノズル INJECTION NOZZLE	T 1 1	噴孔径: 0.28mm	Spray hole diameter: 0.28mm
[V] オイルパン OIL PAN	V 1 0	陸用 (標準)	For industrial use (STD)
	V 1 1	陸用 (レベルセンサ付)	For industrial use(With level sencer)
	V 1 5	陸用 (深形)	For industrial use(deep type)
エンジンマウンティング ENGINE MOUNTING	V 5 0	陸用 (標準)	For industrial use (STD)

仕様記号一覧表
LIST OF SPECIFICATION CODES

仕様区分 SPEC.	表示 Code	説明 DESCRIPTION	
〔W〕 オプション パーツ OPTIONAL PARTS	W 2 4	エアヒータ付	With air heater
	W 2 5	エアヒータなし	Without air heater
	W 3 2	ウオータヒータ付／1個（1kw）	With water heater 1 pc/(1kw)
	W 3 5	ウオータヒータなし	Without water heater
	W 4 0	エアコンプレッサ付／空冷式	With air compressor/water-cooled type
	W 9 0 W 9 1	オイルヒータなし（オイルパン用） オイルヒータ付（オイルパン用）	Without oil heater(For oil pan) With oil heater(For oil pan)
〔Y〕 ブリーザ BREATHER	Y 2 4	ブリーザ出口下向き用 （オイルフィラ付）	For downward outlet of gas mist (with oil filler)
	Y 3 1	ブリーザ出口上向き用 （オイルフィラなし）	For upward outlet of gas mist (without oil filler)
	Y 5 1	ブリーザ出口下向き用 （オイルフィラなし）	For downward outlet of gas mist (without oil filler)
オイルフィラ OIL FILLER	Y 6 0	標準式	Standard type
〔Z〕 ウオータポンプ WATER PUMP	Z 4 0	バイパスパイプ付	With by-pass pipe
クーリングパイピング COOLING PIPING	Z 8 0	ゴム管接続式	Connecting use of rubber hose
	Z 8 1	フランジ接続式	Connecting use of flange
使用区分 APPLICATION	1 0 0	陸用共通	Common to all industrial uses
	1 0 1	陸用（シリンダ内径：135mm）	For industrial use (Cylinder bore:135mm)
過給区分 SUPER CHARGING	1 2 1	PTK用（陸用－過給エンジン、 インタクーラ付） （シリーズ配管付）	For PTK Industrial turbocharged engine with intercooler)(With serial piping)
	1 2 3	PTK用（陸用－過給エンジン、 インタクーラ付） （パラレル配管付）	For PTK Industrial turbocharged engine with intercooler)(With parallel piping)
	1 3 0	PTA用（陸用－過給エンジン、 アフタクーラ付）	For PTK Industrial turbocharged engine with after-cooler)

主要部品取付図 NOMENCLATURE





目次 CONTENTS

グループ番号 GROUP NO.	グループ名称 GROUP NAME	ページ PAGE
エンジン ボデー		
ENGINE BODY		
01	シリンダ ヘッド CYLINDER HEAD	2
04-01	バルブ メカニズム VALVE MECHANISM	4
04-02	ロッカ カバー ROCKER COVER	6
05	カムシャフト CAMSHAFT	8
07-01	クランクケース アセンブリ CRANKCASE ASSY	10
07-02	クランクケース CRANKCASE	12
11	タイミング ギヤ ケース TIMING GEAR CASE	16
13	オイル パン OIL PAN	18
14	エンジン マウンティング ENGINE MOUNTING	20
17	ピストン、コネクティングロッド PISTON & CONNECTING-ROD	22
20	クランクシャフト、フライホイール、ダンパ CRANKSHAFT, FLYWHEEL & DAMPER	24
23	タイミング ギヤ TIMING GEAR	26
25-01	アクセサリ ドライブ (フロント) ACCESSORY DRIVE (FRONT)	28
25-02	アクセサリ ドライブ (リア) ACCESSORY DRIVE (REAR)	30
インレット アンド エキゾースト システム		
INLET & EXHAUST SYSTEM		
30-01	インレット システム (セイスイ ヨウ) INLET SYSTEM (FOR FRESH WATER)	34
30-02	インレット システム (カイスイ ヨウ) INLET SYSTEM (FOR SEA WATER)	36
30-03	エア ヒータ AIR HEATER	38
32	エキゾースト システム EXHAUST SYSTEM	40
33-01	ターボチャージャ (TD10L-42F-34 ガタ) TURBOCHARGER (MODEL TD10L-42F-34)	44
33-02	ターボチャージャ (TD10L-42F-43 ガタ) TURBOCHARGER (MODEL TD10L-42F-43)	46
33-03	ターボチャージャ (TD10L-44F-43 ガタ) TURBOCHARGER (MODEL TD10L-44F-43)	48

グループ番号 GROUP NO.	グループ名称 GROUP NAME	ページ PAGE
33-04	ターボチャージャ (TD10L-32F-28 ガタ) TURBOCHARGER (MODEL TD10L-32F-28)	50
33-05	ターボチャージャ (TD10L-36F-28 ガタ) TURBOCHARGER (MODEL TD10L-36F-28)	52
33-06	ターボチャージャ (TD10L-36F-34 ガタ) TURBOCHARGER (MODEL TD10L-36F-34)	54
33-07	ターボチャージャ (TD10L-44F-34 ガタ) TURBOCHARGER (MODEL TD10L-44F-34)	56
33-08	ターボチャージャ (TD13M-48F-40 ガタ) TURBOCHARGER (MODEL TD13M-48F-40)	58
33-09	ターボチャージャ (TD13L-42F-40 ガタ) TURBOCHARGER (MODEL TD13L-42F-40)	60
33-10	ターボチャージャ (TD10L-40V-34 ガタ) TURBOCHARGER (MODEL TD10L-40V-34)	62
33-11	ターボチャージャ (TD10L-40V-43 ガタ) TURBOCHARGER (MODEL TD10L-40V-43)	64

オイル システム
OIL SYSTEM

35	オイル ポンプ OIL PUMP	66
36-01	オイル ストレーナ, リリーフ バルブ OIL STRAINER & RELIEF VALVE	68
36-02	オイル パイプ (ソノ1) OIL PIPE (PART-1)	70
36-03	オイル パイプ (ソノ2) OIL PIPE (PART-2)	74
36-04	オイル パイプ (ソノ3) OIL PIPE (PART-3)	76
39	オイル クーラ OIL COOLER	78
40	オイル フィルタ OIL FILTER	80
42	オイル フィラ, レベル ゲージ OIL FILLER & LEVEL GAGE	82
43	ブリーザ BREATHER	84

クーリング システム
COOLING SYSTEM

45-01	ウオータ ポンプ WATER PUMP	86
45-02	テンション プーリ TENSION PULLEY	88
46-01	クーリング システム (ソノ1) COOLING SYSTEM (PART-1)	90
46-02	クーリング システム (ソノ2) COOLING SYSTEM (PART-2)	94
48	ファン ドライブ FAN DRIVE	96

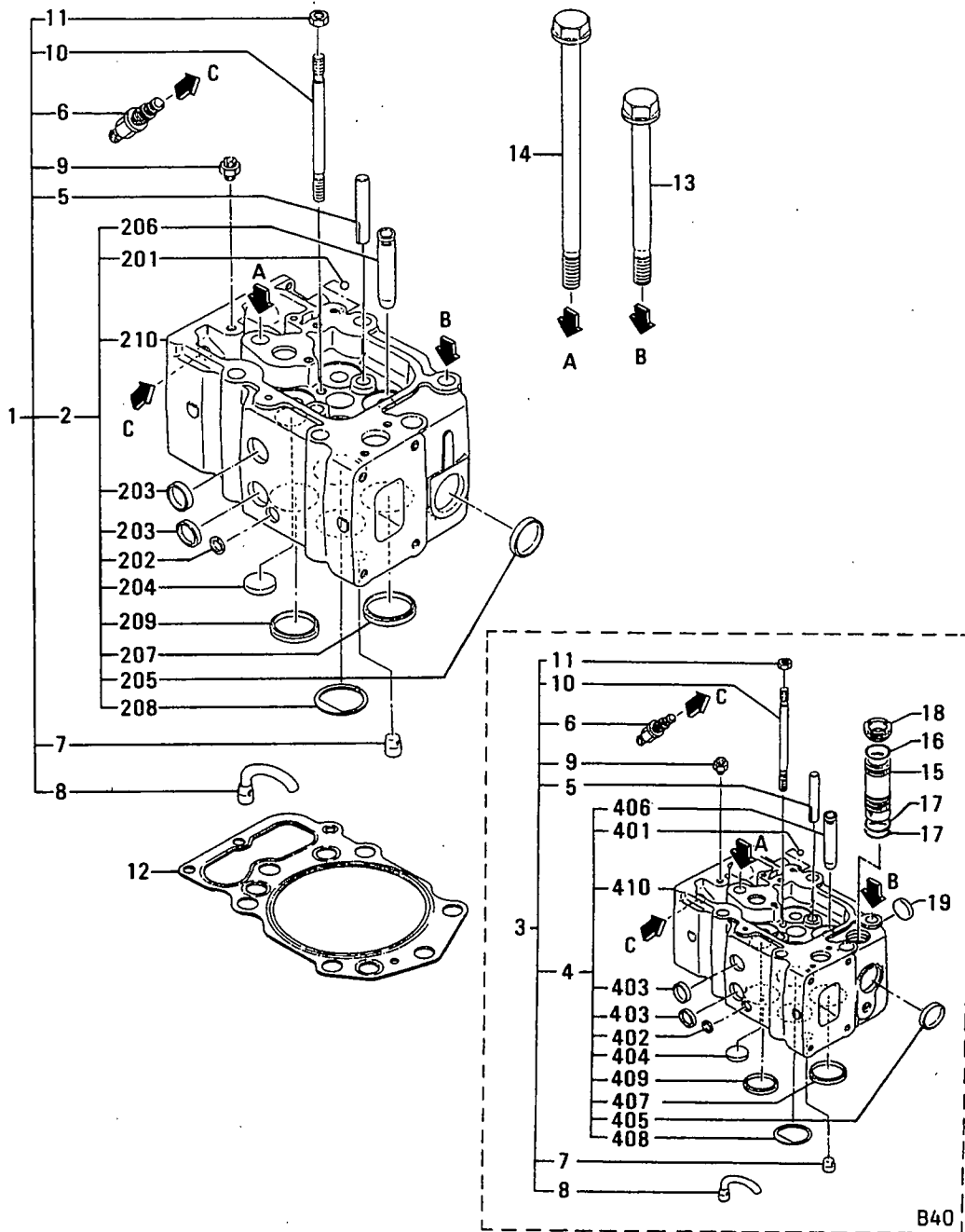
グループ番号 GROUP NO.	グループ名称 GROUP NAME	ページ PAGE
ヒュエル システム FUEL SYSTEM		
61-01	ヒュエル インジェクション ポンプ ゼネラル FUEL INJECTION PUMP GENERAL	98
61-02	ヒュエル システム FUEL SYSTEM	102
61-03	ヒュエル ラック コントロール (W/W ガバナ ヨウ) FUEL RACK CONTROL (FOR WOODWARD GOVERNOR)	106
61-04	ノズル アセンブリ (ニッポンデンソウ ヨウ) NOZZLE ASSY (NDC)	108
61-05	インジェクション ポンプ (ユアツ/デンシ ガバナ) INJECTION PUMP (FOR HYDRAULIC OR ELECTRIC GOV)	110
61-06	インジェクション ポンプ (ハツデンキ ヨウ) INJECTION PUMP (FOR GENERATOR SET)	120
61-07	ガバナ (ハツデンキ ヨウ) GOVERNOR (FOR GENERATOR SET)	124
61-08	フィード ポンプ (ニッポンデンソウ ヨウ) FEED PUMP (NDC)	130
61-09	カップリング (ニッポンデンソウ ヨウ) COUPLING (NDC)	132
61-10	ノズル アセンブリ (ゼクセル ヨウ) NOZZLE ASSY (ZXL)	134
61-11	インジェクション ポンプ (ユアツ/デンシ ガバナ) INJECTION PUMP (FOR HYDRAULIC OR ELECTRIC GOV)	136
61-12	インジェクション ポンプ (ハツデンキ ヨウ) INJECTION PUMP (FOR GENERATOR SET)	148
61-13	ガバナ (ハツデンキ ヨウ) GOVERNOR (FOR GENERATOR SET)	154
61-14	フィード ポンプ (ゼクセル ヨウ) FEED PUMP (ZXL)	160
61-15	カップリング (ゼクセル ヨウ) COUPLING (ZXL)	162
61-16	オートマチック タイマ (ユアツ/デンシ ガバナ) AUTOMATIC TIMER (FOR HYDRAULIC OR ELECTRIC GOV)	164
61-17	オートマチック タイマ (ハツデンキ ヨウ) AUTOMATIC TIMER (FOR GENERATOR SET)	168
61-18	ヒュエル ラック コントロール (バーバコールマン ヨウ) FUEL RACK CONTROL (FOR BARBER COLMAN GOVERNOR)	170
62	ヒュエル フィルタ, フィルタ パイピング FUEL FILTER & FILTER PIPNG	172
63-01	ガバナ アセンブリ (モータ ツキ) GOVERNOR ASSY (W/MOTOR)	174
63-02	アクチュエータ (EG-3P ガタ) ACTUATOR (MODEL EG-3 P)	178
63-03	ガバナ コントロール (バーバコールマン ガバナ) GOVERNOR CONTROL (FOR BARBER COLMAN GOVERNOR)	182
スターチング システム STARTING SYSTEM		
66-01	スタータ (24V-6 kW) STARTER (24V-6 kW)	184

グループ番号 GROUP NO.	グループ名称 GROUP NAME	ページ PAGE
66-02	スタータ (24V-6kW) STARTER (24V-6kW) (SEPARATED SAFETY RELAY)	186
66-03	スタータ (24V-7.5kW) STARTER (24V-7.5kW)	188
66-04	エア スタータ AIR STARTER	190
68-01	オルタネータ ゼネラル ALTERNATOR GENERAL	192
68-02	オルタネータ (24V-25A) ALTERNATOR (24V-25A)	196
68-03-A	オルタネータ (24V-35A) ALTERNATOR (24V-35A) (UP TO aE/#32073)	198
68-03-B	オルタネータ (24V-35A) ALTERNATOR (24V-35A) (FROM E/#32074a)	200
68-04	オルタネータ (24V-30A) ALTERNATOR (24V-30A)	202
68-05	オルタネータ (24V-30A) (ヒレイジ シキ) ALTERNATOR (24V-30A) (NON-EXCITATION)	204
68-06	オルタネータ (24V-80A) ALTERNATOR (24V-80A)	206
74-01	ディストリビュータ, スターチング バルブ DISTRIBUTOR & STARTING VALVE	208
74-02	エア スターチング システム (ソノ1) AIR STARTING SYSTEM (PART-1)	210
74-03	エア スターチング システム (ソノ2) AIR STARTING SYSTEM (PART-2)	212
エア コンプレッサ		
AIR COMPRESSOR		
75-01	エア コンプレッサ AIR COMPRESSOR	214
75-02	エア コンプレッサ アセンブリ AIR COMPRESSOR ASSY	216
ストップ システム		
STOP SYSTEM		
87	ストップ システム STOP SYSTEM	220
ツール		
TOOL		
91-01	ツール (スタンダード) TOOLS (STD)	222
91-02	ツール (スペシャル) TOOLS (SPECIAL)	224
アクセサリ		
ACCESSORY		
92	アクセサリ ACCESSORY	228

グループ番号 GROUP NO.	グループ名称 GROUP NAME	ページ PAGE
リペア パーツ		
REPAIR PARTS		
94-01	オーバーホール ガasket キット (ソノ1) OVERHAUL GASKET KIT (PART-1)	230
94-02	オーバーホール ガasket キット (ソノ2) OVERHAUL GASKET KIT (PART-2)	232
94-03	オイル シール キット OIL SEAL KIT	234
部品番号順索引		
NUMERICAL PARTS INDEX		C1
セムスポルト一覧表		
TABLE OF BOLT, W/WASHER		D1
代替部品一覧表		
TABLE OF COMBINATION FOR REPLACEABILITY-"G"		E1

01 シリンドラヘッド
CYLINDER HEAD

- 2 -



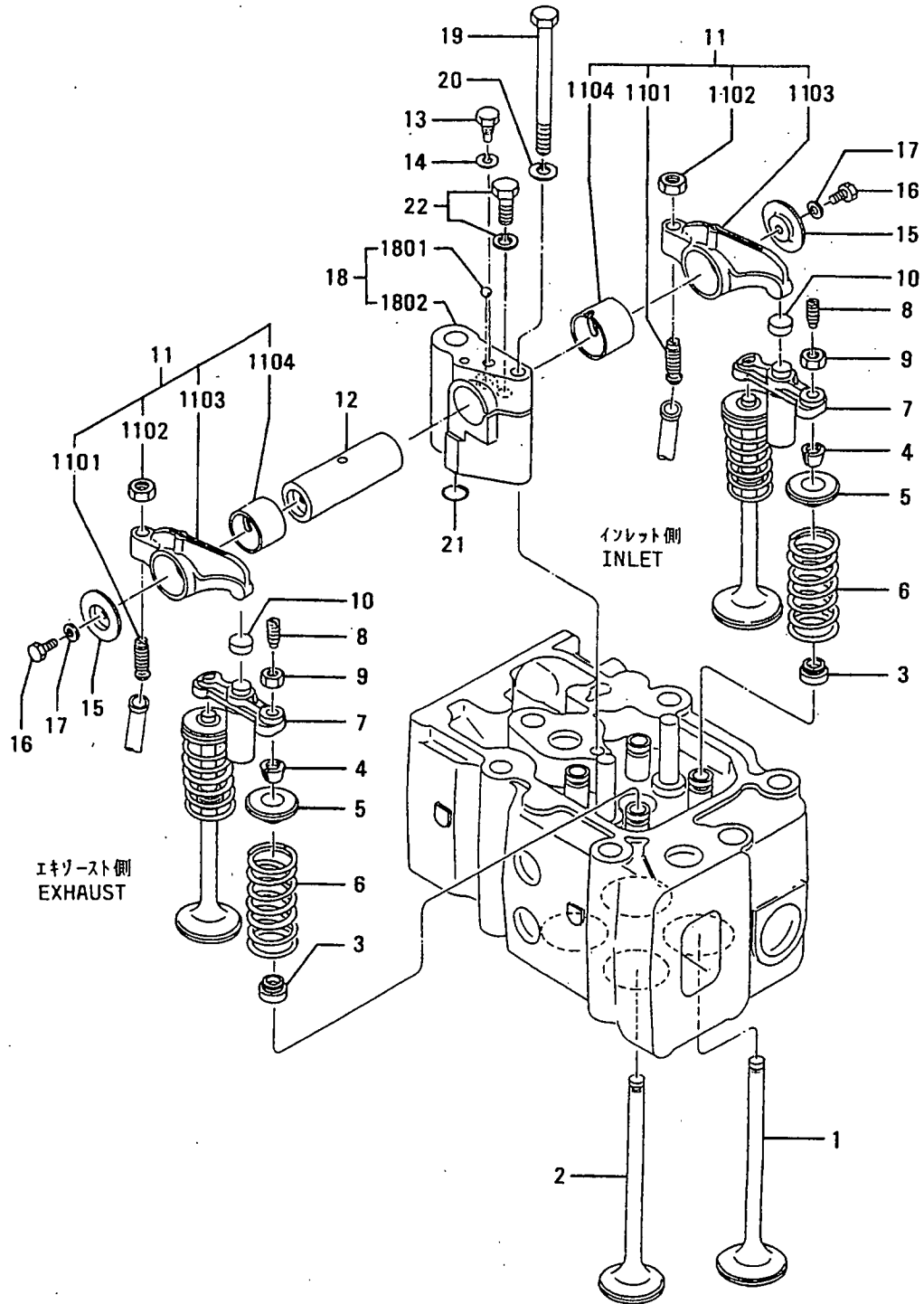
01 シリンダヘッド
CYLINDER HEAD

- 3-

見出 番号 REF. NO.	部品番号 PART NO.	部品名称 および PART NAME &	記事・仕様記号 DESCRIPTION	形式 個数		MODEL&QTY		適用号機	
				PTA	PTK	APPLICABLE SERIAL NO.			
						FROM@-	-@UPTO		
1	34A01-00020	CHEAD ASSY,CYLINDER	B15,B16,B17,B30	6	6			- 31426	
	34A01-10020	CHEAD ASSY,CYLINDER	B15,B16,B17,B30	6	6				
	34A01-10021	CHEAD ASSY,CYLINDER	B15,B16,B17,B30	6	6				
	34A01-10022	CHEAD ASSY,CYLINDER	B15,B16,B17,B30	6	6				
2	*	HEAD SUB ASSY,CYL	B15,B16,B17,B30	6	6				
201	*	BALL,STEEL	B15,B16,B17,B30	6	6				
202	04826-21400	CAP,SEALING	B15,B16,B17,B30	6	6				
203	04826-22500	CAP,SEALING	B15,B16,B17,B30	30	30				
204	04826-22800	CAP,SEALING	B15,B16,B17,B30	6	6				
205	04826-24000	CAP,SEALING	B15,B16,B17,B30	6	6				
206	32501-10700	GUIDE,VALVE	B15,B16,B17,B30	24	24				
207	34A01-00400	CSEAT,INLET	B15,B16,B17,B30	12	12			@ 31648	
	34A01-10400	SEAT,INLET	B15,B16,B17,B30	12	12				
208	36201-01900	CPLATE,SWIRL	B15,B16,B17,B30	6	6			- 31426	
	34A01-11900	PLATE,SWIRL	B15,B16,B17,B30	6	6			31427-	
209	36201-10600	CSEAT,EXH	B15,B16,B17,B30	12	12			@ 31648	
	36201-20600	SEAT,EXH	B15,B16,B17,B30	12	12				
210	*	HEAD,CYLINDER	B15,B16,B17,B30	6	6				
3	34A01-15012	AHEAD ASSY,CYLINDER	B40	6	6			31481-	
4	*	HEAD SUB ASSY,CYL	B40	6	6				
401	F8000-10000	BALL,STEEL	B40	6	6				
402	04826-21400	CAP,SEALING	B40	6	6				
403	04826-22500	CAP,SEALING	B40	36	36				
404	04826-22800	CAP,SEALING	B40	6	6				
405	04826-24000	CAP,SEALING	B40	6	6				
406	32501-10700	GUIDE,VALVE	B40	24	24				
407	34A01-10400	SEAT,INLET	B40	12	12				
408	34A01-11900	PLATE,SWIRL	B40	6	6				
409	36201-20600	SEAT,EXH	B40	12	12				
410	*	HEAD,CYLINDER	B40	6	6				
5	33501-13400	GUIDE,BRIDGE		12	12				
6	36261-13201	CCONNECTOR,CYL HEAD		6	6			@ 30338	
	36261-23200	CONNECTOR,CYL HEAD		6	6				
7	36201-03200	DIRECTOR		12	12				
8	34A01-13100	PIPE,WATER		6	6				
9	32561-14300	CONNECTOR		6	6				
10	36201-01301	STUD		6	6				
11	F2305-10000	NUT		6	6				
12	36201-42100	GASKET,CYL HEAD		6	6				
13	36201-02500	BOLT		30	30				
14	36201-02600	BOLT		6	6				
15	36201-05501	ASLEEVE	B40	6	6			31481-	
16	F3156-03000	AO-RING	B40	6	6			31481-	
17	36201-05600	AO-RING	B40	12	12			31481-	
18	36201-05700	ANUT,SLEEVE	B40	6	6			31481-	
19	04826-22500	ACAP,SEALING	B40	6	6			31481-	

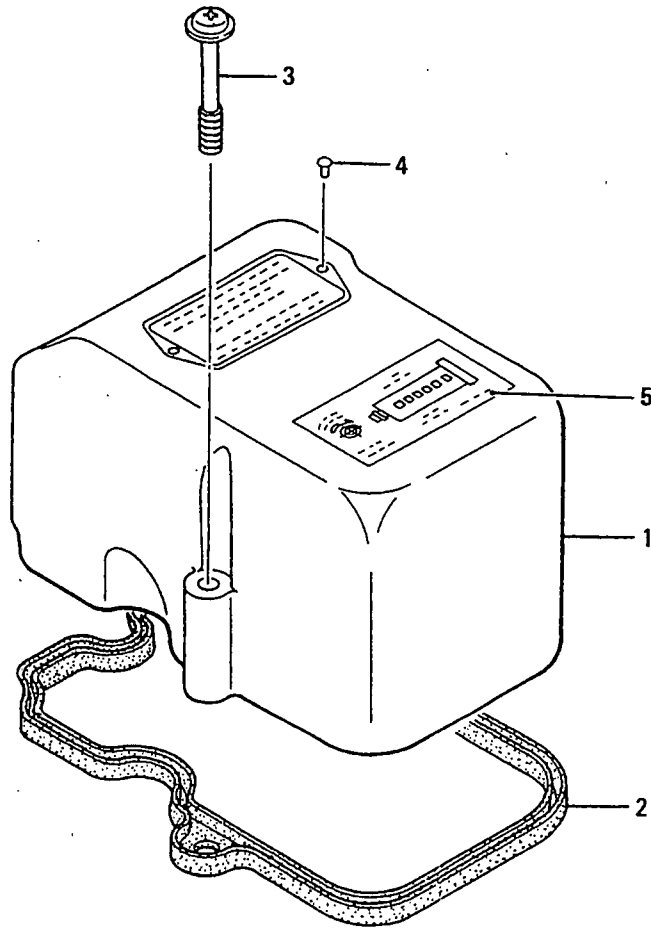
04-01 ハルフ メカニズム
VALVE MECHANISM

- 4 -



04-02 ロッカ カハ〜
ROCKER COVER

- 6-

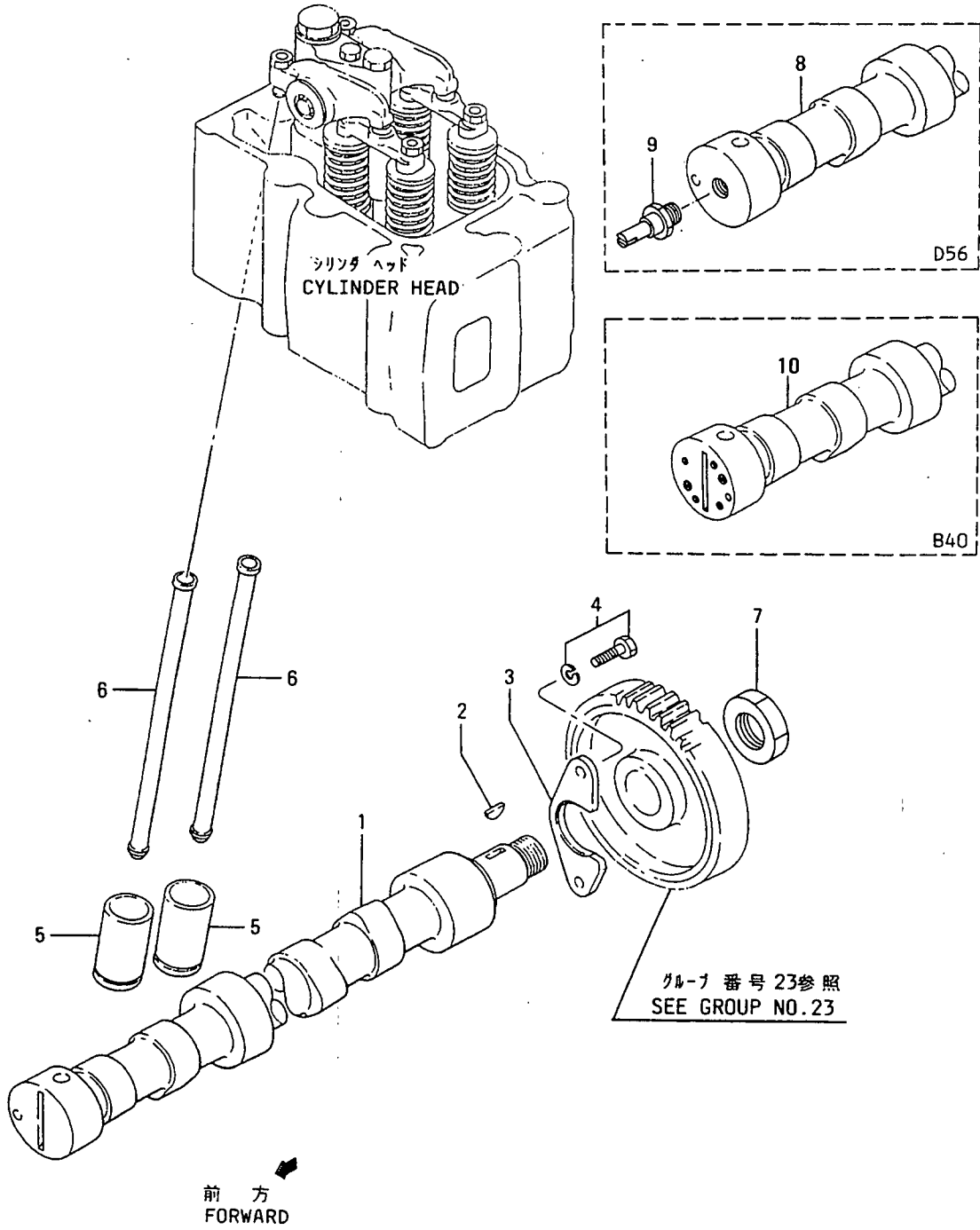


04-02 ロッカ カハ`-
ROCKER COVER

- 7 -

見出 番号 REF. -NO.	部品番号 PART NO.	部品名称 および 記事・仕様記号 PART NAME & DESCRIPTION	形式 個数		MODEL&QTY	適用号機	
			PTA	PTK		APPLICABLE SERIAL NO.	
						FROM@-	-@UPTO
1	36204-06102	COVER,ROCKER	6	6			
2	36204-16500	GASKET	6	6			
3	MH001016	SCREW,MACHINE	12	12			
4	00665-04064	RIVET,SCREW	2	2			
5	32593-00300	PLATE,CAUTION	1	1			

カムシャフト
CAMSHAFT



05

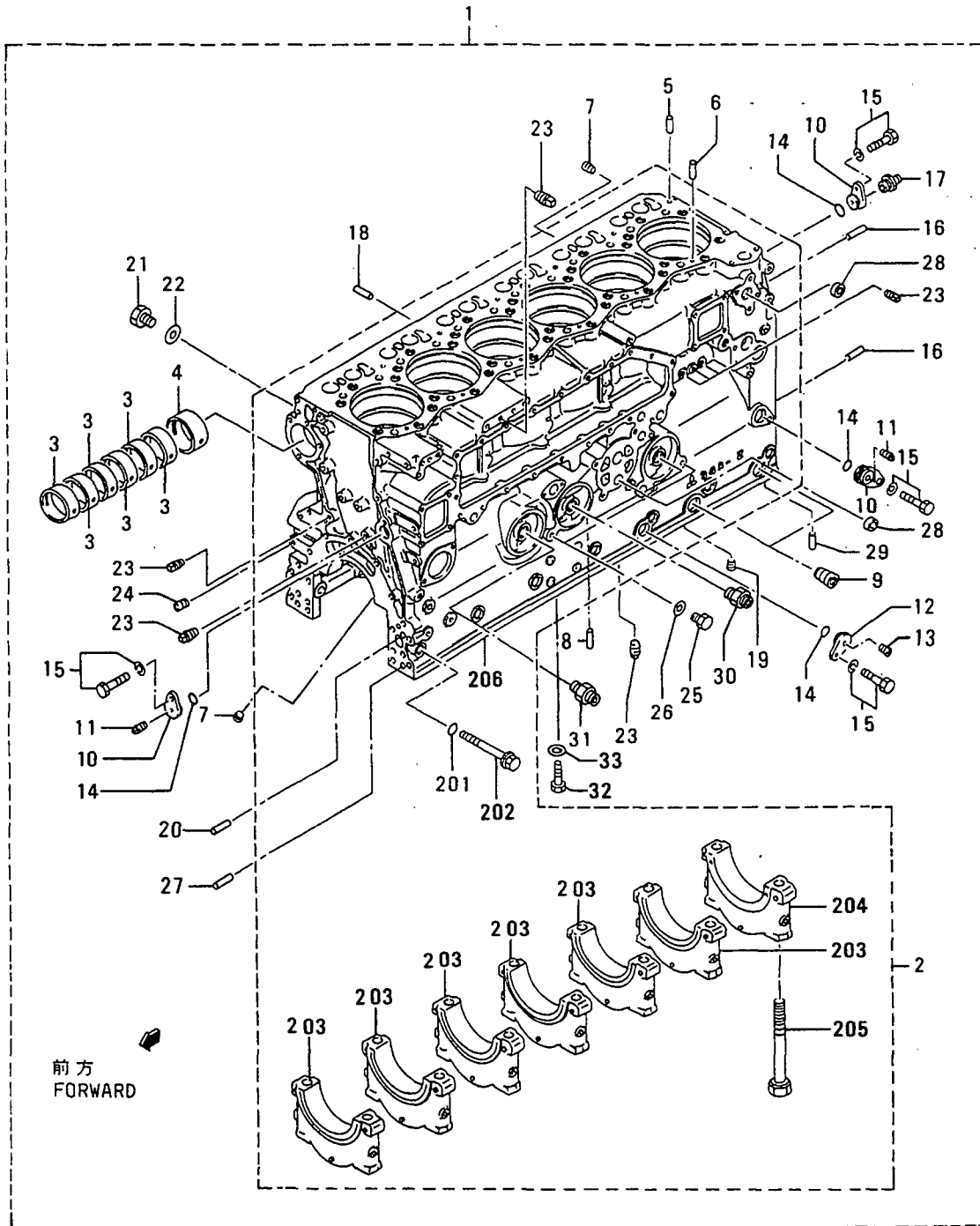
カムシャフト
CAMSHAFT

- 9 -

見出 番号 REF. -NO.	部品番号 PART NO.	部品名称 PART NAME	および &	記事・仕様記号 DESCRIPTION	形式 個数		MODEL&QTY		適用号機		新 規 取 組 M V R D
					PTA	PTK			APPLICABLE SERIAL NO.		
									FROM@-	-@UPTO	
1	34A05-00200	CAMSHAFT		B15,B17,B16,B30	1	1					
2	F2870-05019	KEY,WOODRUFF			1	1					
3	34A05-10500	PLATE,THRUST			1	1					
4	F1805-12025	BOLT,W/WASHER		B/W	2	2					A
5	37105-12200	CTAPPET			12	12				- 31825	
6	35A05-01100	G1 TAPPET			12	12			31826-		V
	34A05-03100	CROD,PUSH			12	12				- 31825	
	* G1	CROD,PUSH			12	12					
	34A05-23100	G12 ROD,PUSH			12	12			31826-		V
7	34A05-02100	NUT			2	2					A
8	34A05-00300	CAMSHAFT		D56	1	1					
9	34A25-02700	CONNECTOR		D56	1	1					
10	34A05-05100	ACAMSHAFT		B40	1	1			31481-		V

07-01 クランクケース アセンブリ
CRANKCASE ASSY

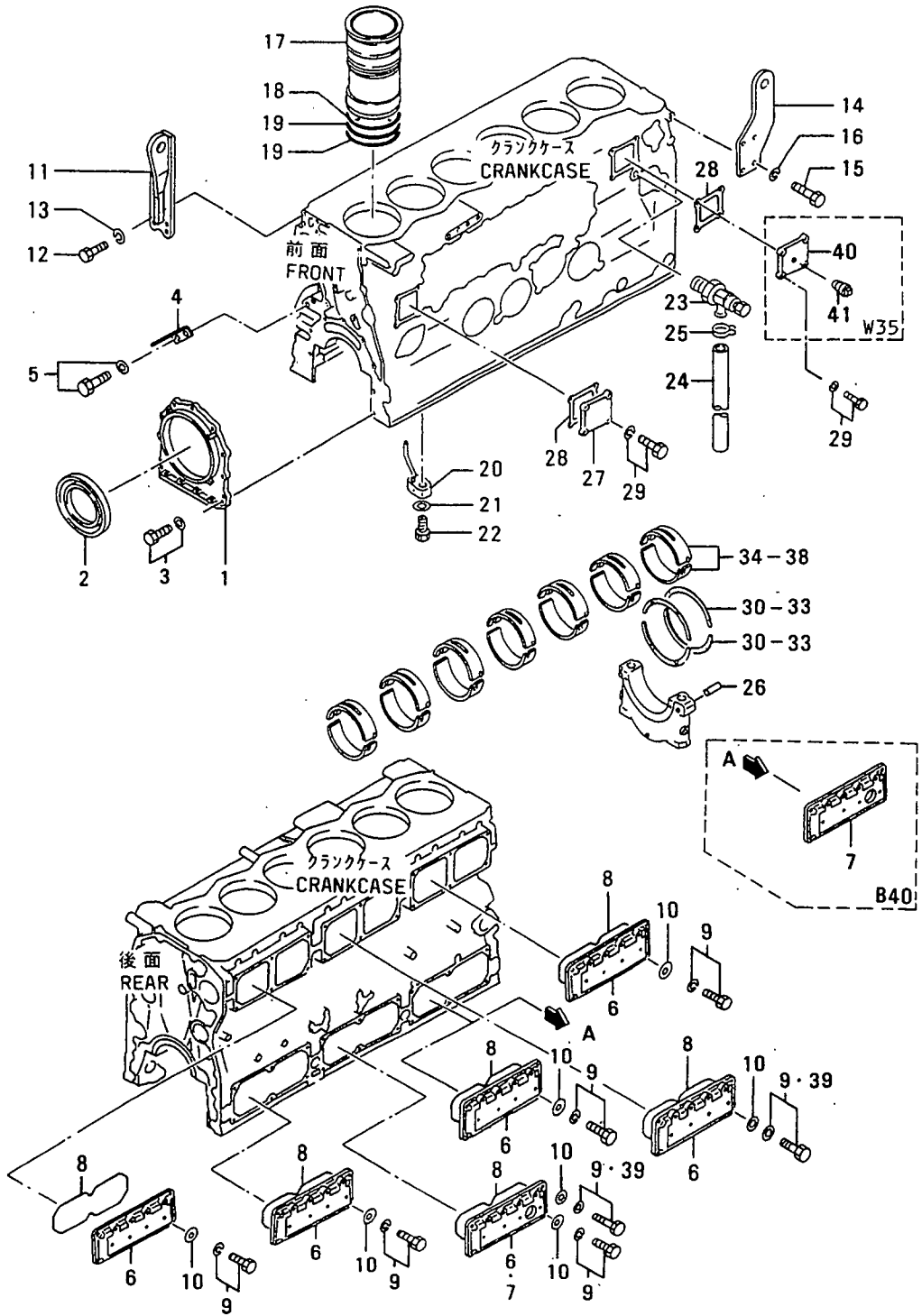
- 10-



07-01 クランクケース アセンブリ
CRANKCASE ASSY

見出 番号 REF. -NO.	部品番号 PART NO.	代 理 品 番 号 P C E N G	部品名称 および PART NAME &	記事・仕様記号 DESCRIPTION	形式 個数 MODEL&QTY		適用号機 APPLICABLE SERIAL NO.		備 考 欄 RD
					PTA	PTK	FROM@-	-@UPTO	
1	34A07-10020		CCRANKCASE ASSY		1	1		- 31256	
	34A07-10021R1		CCRANKCASE ASSY		1	1		- 31256	
	34A07-2002032		CCRANKCASE ASSY		1	1		- 31688	V
	34A07-3002033		CRANKCASE ASSY		1	1			V
2	*		CRANKCASE SUB ASSY		1	1			
201	F3150-01800		O-RING		14	14			A
202	34A07-01700		BOLT, SIDE		14	14			A
203	*		CAP, METAL		6	6			
204	*		CAP, METAL		1	1			
205	34A07-21600		BOLT, MAIN METAL CAP		14	14			
206	*		CRANKCASE, CYLINDER		1	1			
3	34A07-15600		BUSHING, CAMSHAFT		6	6			
4	34A07-15700		BUSHING, CAMSHAFT		1	1			
5	36207-12600		PIN, DOWEL		6	6			A
6	F2846-08000		PIN, DOWEL		6	6			A
7	04827-71000		PLUG, TAPERED		2	2			A
8	F2846-12000		PIN, DOWEL		2	2			A
9	04827-73300		PLUG, TAPERED		2	2			A
	04827-90330R1		PLUG, TAPERED		2	2			A
10	34A07-19100		PLUG, O-RING		4	4			
	34A07-29100R1		PLUG, O-RING		4	4			V
11	04827-71000		PLUG, TAPERED		4	4			A
12	34A07-19200		PLUG, O-RING		1	1			
	34A07-29200R1		PLUG, O-RING		1	1			V
13	04827-71700		PLUG, TAPERED		1	1			A
14	F3156-02500		O-RING		5	5			A
15	F1805-10020		BOLT, W/WASHER	B/W	5	5			A
16	32407-02500		PIN, DOWEL		2	2			A
17	30907-02900		PLUG		1	1			A
18	F2846-12000		PIN, DOWEL		2	2			A
19	04827-72600		PLUG, TAPERED		1	1			A
20	F2846-12000		PIN, DOWEL		2	2			A
21	F5000-10000		PLUG, DRAIN		1	1			A
22	05946-01001		WASHER, SEALING		1	1			A
23	F5006-10000		PLUG, TAPERED		6	6			A
24	F5005-13001		PLUG, TAPERED		1	1			A
25	F5000-10000		PLUG, DRAIN		2	2			A
26	05946-01001		WASHER, SEALING		2	2			A
27	F2846-12000		PIN, DOWEL		4	4			A
28	04826-23000		CAP, SEALING		2	2			
29	F2846-08000		PIN, DOWEL		1	1			A
30	34A40-00500		CONNECTOR		2	2			
31	34A40-00600		CONNECTOR		1	1			
32	F1155-12020		ABOLT		6	6		31257— 31688AV	
33	F4202-12000		AGASKET		6	6		31257— 31688AV	

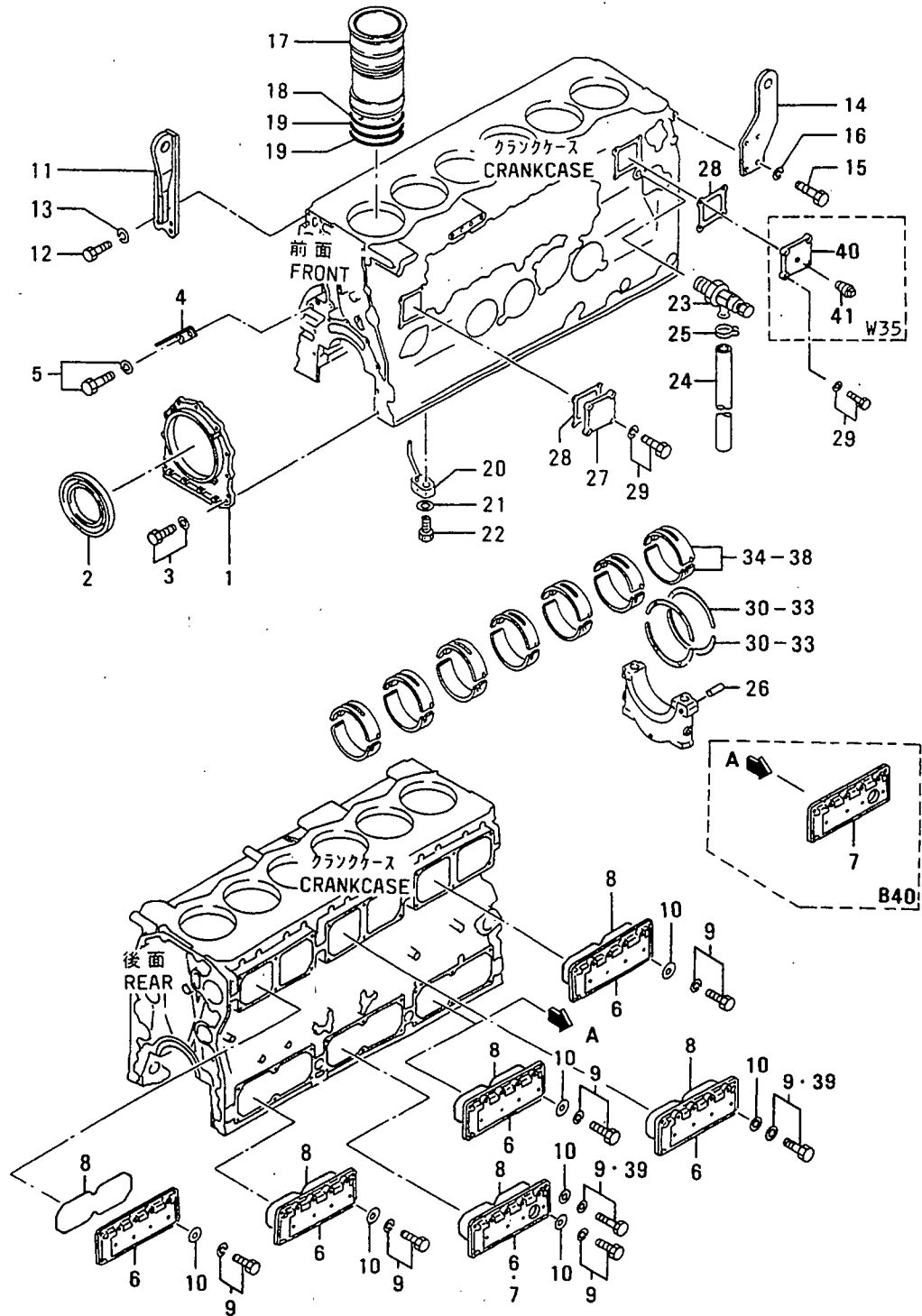
07-02 クランクケース
CRANKCASE



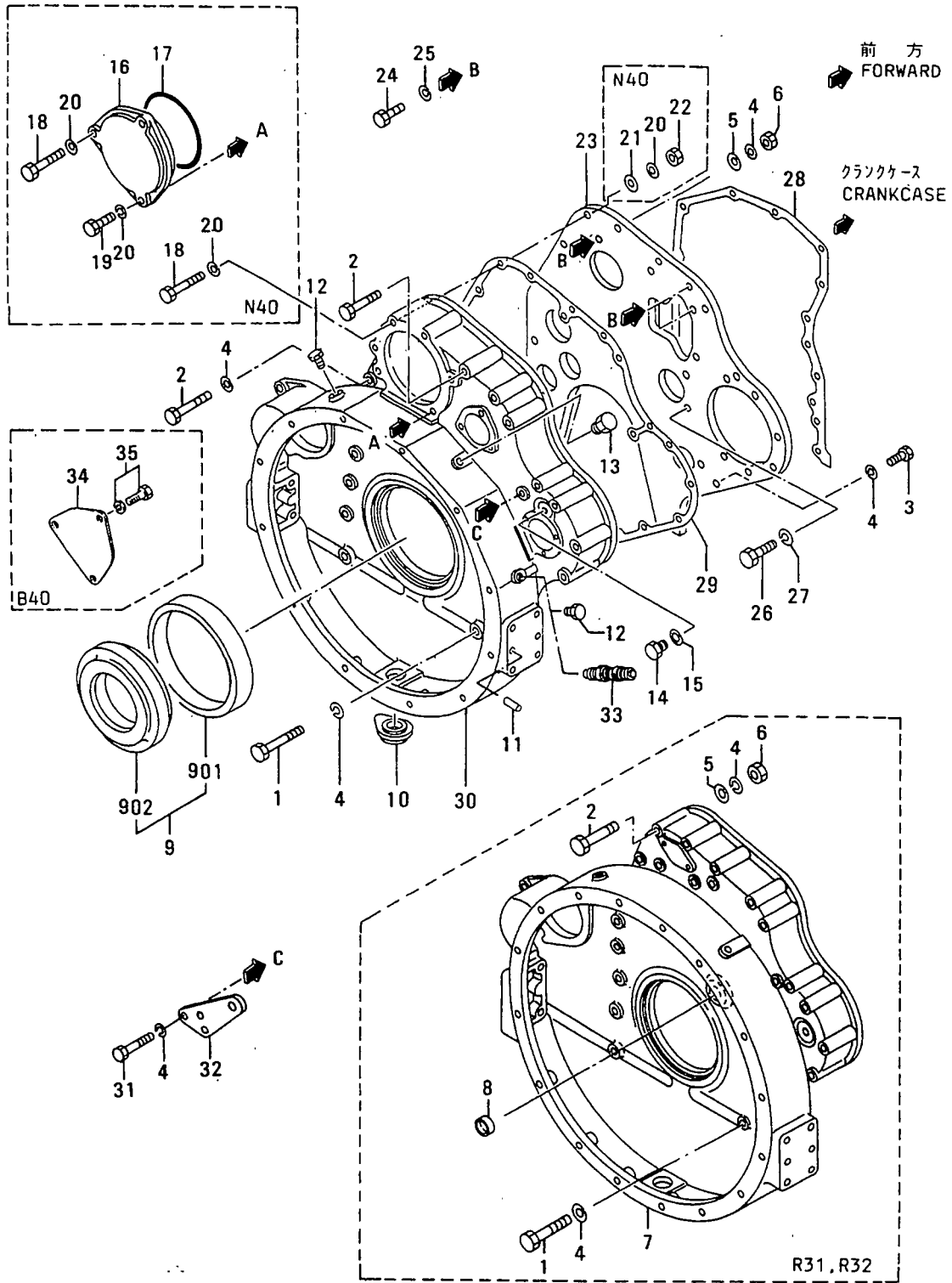
07-02 クランクケース
CRANKCASE

見出 番号 REF. NO.	部品番号 PART NO.	代 理 記 号 P / S C E N G P Q G	部品名称 および 記事・仕様記号 PART NAME & DESCRIPTION	形式 個数 MODEL&QTY		適用号機		新 規 区 別 M V R D
				PTA	PTK	APPLICABLE SERIAL NO.		
						FROM@-	-@UPTO	
1	34A07-05300		COVER, FRONT	1	1			
2	34A07-16200		SEAL, OIL	1	1			A
3	F1805-12030		BOLT, W/WASHER B/W	9	9			A
4	32507-28200		POINTER Q16, Q13, Q17, Q23	1	1			
	32507-28100		POINTER Q80	1	1			
5	F1805-10020		BOLT, W/WASHER B/W	2	2			A
6	34A07-19500		COVER, SIDE&CAM B15, B17, B16, B30, Y24	1	1			
	34A07-19500		COVER, SIDE&CAM 100	5	5		31480-	
	34A07-19500	1	COVER, SIDE&CAM 100	4	4		31481-	
7	34A07-29700		COVER, SIDE&CAM B40, 100	2	2			
8	34A07-09900		PACKING	6	6			A
9	F1805-10030		BOLT, W/WASHER B/W	36	36		@ 30720	A
	F1805-10030	1	BOLT, W/WASHER B/W	34	34		30721@	A
10	F2500-10000		WASHER, PLAIN	36	36			A
11	34A07-13100		CHANGER, FR	1	1		- 31480	
	34A07-23100	1	CHANGER, FR	1	1		- 31480	
	34A07-33100	32	HANGER, FR	1	1			V
12	F1035-10030		BOLT	4	4			A
13	F2515-10000		WASHER, SPRING	4	4			A
14	34A07-23200		CHANGER, RE	1	1		- 31480	
	34A07-33200	31	HANGER, RE	1	1			V
15	F1035-10030		BOLT	4	4			A
16	F2515-10000		WASHER, SPRING	4	4			A
17	34A07-02100		CLINER, CYLINDER 101	6	6		@ 31699	
	34A07-12100	31	CLINER, CYLINDER 101	6	6		@ 32063	V
	34A07-22100	32	LINER, CYLINDER 101	6	6			V
18	31207-62400		CPACKING 101	6	6		@ 30682	A
	36207-01400	31	O-RING, LINER 101	6	6			
19	31207-62302		CPACKING 101	12	12		@ 30682	A
	36207-01500	31	O-RING, LINER 101	12	12			
20	36207-48800		NOZZLE, OILJET 101	6	6			
21	36207-08900		SPRING, CONICAL DISK	6	6			A
22	ME031518		VALVE, CHECK	6	6			
23	33407-06100		COCK, DRAIN	1	1			
24	30007-65200		PIPE, VINYL	1	1			A
	F4002-12120	1	TUBE, VINYL	1	1			A
25	30007-05500		CLAMP	1	1			A
26	33007-02600		PIN, DOWEL	4	4			A
27	32507-05800		COVER, SIDE W32	1	1			
	32507-05800		COVER, SIDE W35	1	1			
28	32507-05900		PACKING W35, W32	2	2			A
29	F1805-10025		BOLT, W/WASHER B/W W35, W32	8	8			A
30	32509-28100		PLATE, THRUST STD	4	4			A
31	32509-28200		PLATE, THRUST O.S 0.25	4	4			
32	32509-28300		PLATE, THRUST O.S 0.50	4	4			
33	32509-28400		PLATE, THRUST O.S 0.75	4	4			
34	34A09-00010		METAL SET, MAIN STD	7	7			A
35	34A09-00020		METAL SET, MAIN U.S 0.25	7	7			A
36	34A09-00030		METAL SET, MAIN U.S 0.50	7	7			A
37	34A09-00040		METAL SET, MAIN U.S 0.75	7	7			A

07-02 クランクケース
CRANKCASE



11 タイミング キヤ ケース
TIMING GEAR CASE

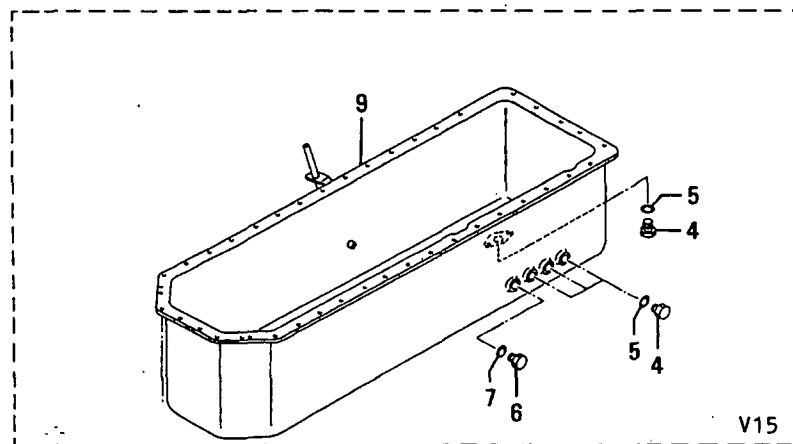
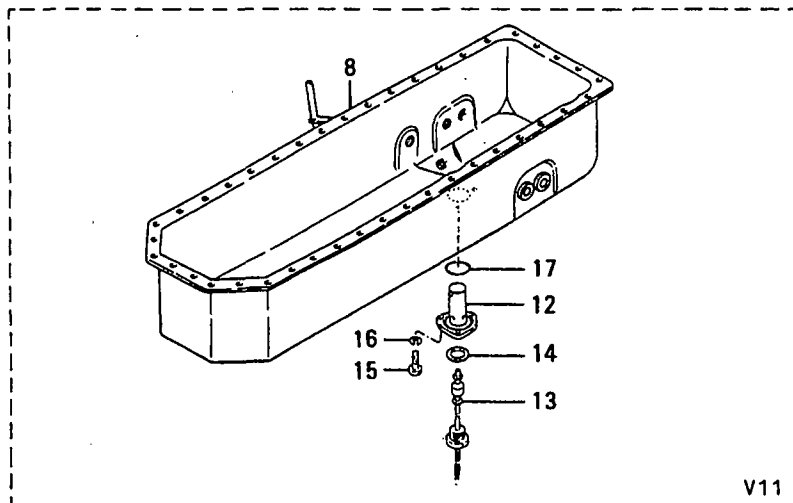
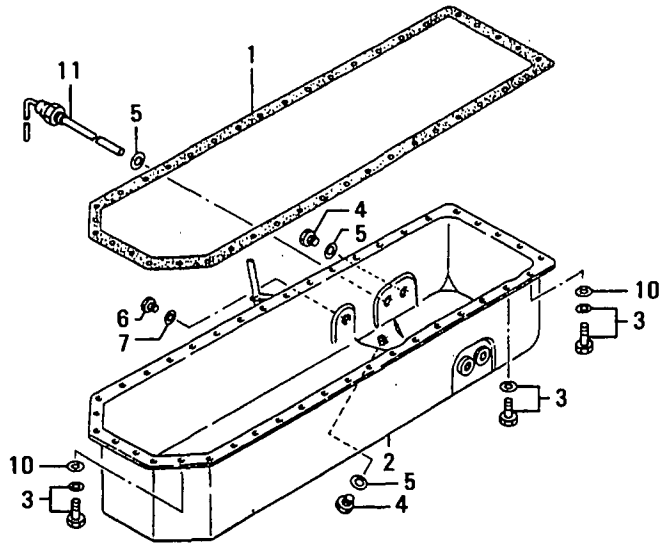


11 タイミング キヤ ケース
TIMING GEAR CASE

- 17 -

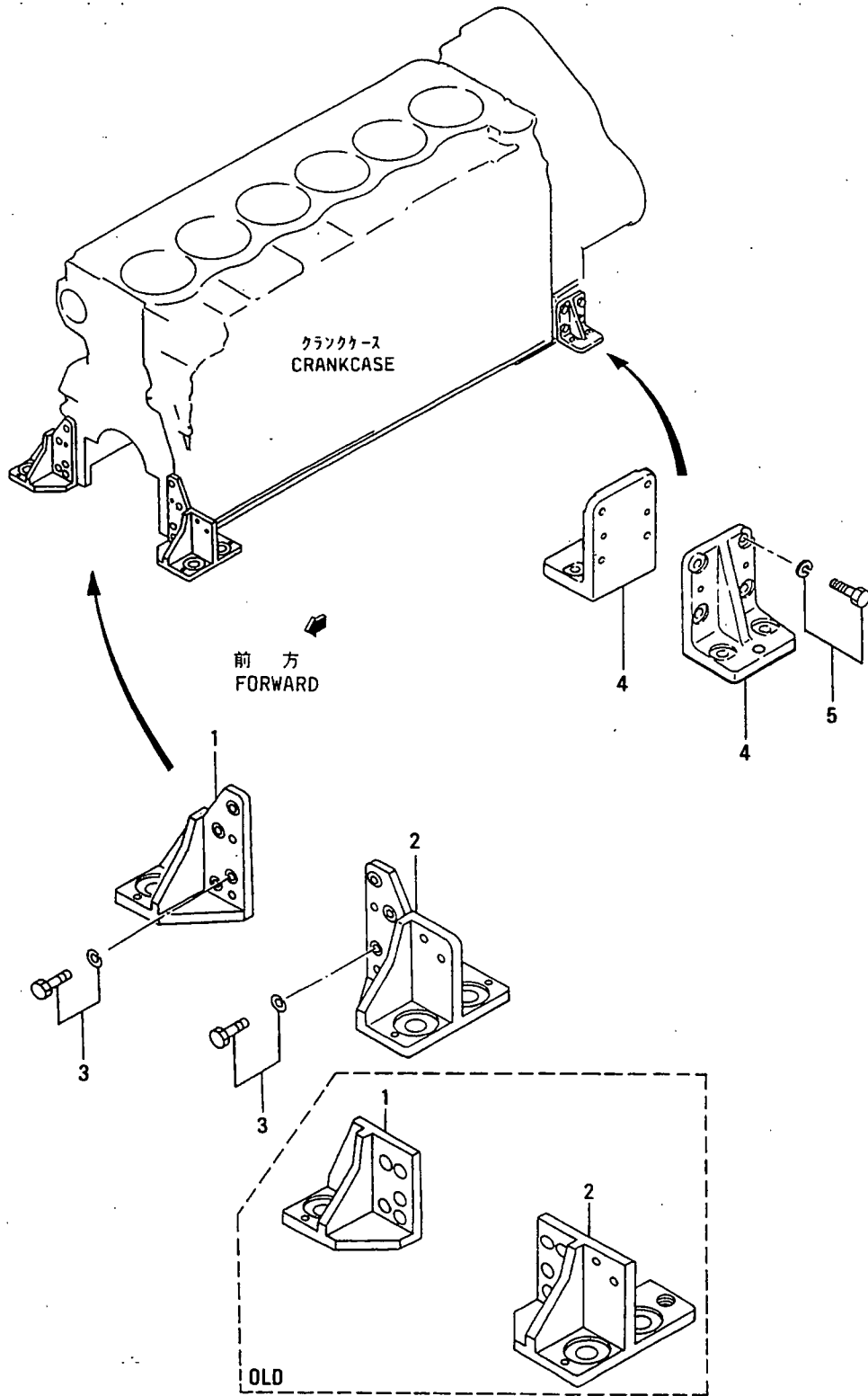
見出 番号 REF. -NO.	部品番号 PART NO.	代 替 品 P R E S E N C E	部品名称 および 記事・仕様記号 PART NAME & DESCRIPTION	形式 個数 MODEL&QTY		適用号機		注 記 A V V A V
				PTA	PTK	APPLICABLE SERIAL NO.		
						FROM@-	-@UPTO	
1	F1035-12100		BOLT R20	8	8			A
	F1035-12100		BOLT R32,R31	9	9			A
2	F1035-12090		BOLT R20	5	5		@ 31223A	A
	F1035-12090	1	BOLT R20	2	2	31224@		A
	F1035-12090		BOLT R32,R31	8	8		@ 31223A	A
	F1035-12090	1	BOLT R32,R31	9	9	31224@		A
3	F1035-12025		BOLT R20,R32,R31	1	1			A
4	F2515-12000		WASHER,SPRING R20	14	14			A
	F2515-12000		WASHER,SPRING R32,R31	22	22			A
5	F2500-12000		WASHER,PLAIN R20	4	4			A
	F2500-12000		WASHER,PLAIN R32,R31	6	6			A
6	F2400-12000		NUT R20	4	4			A
	F2400-12000		NUT R32,R31	6	6			A
7	34A11-20500		CASE,TIMING GEAR R32,R31	1	1			A
8	04826-24500		CAP,SEALING R32,R31	1	1			A
9	34A07-06300		SEAL ASSY,OIL REAR	1	1			A
901	*		SEAL,OIL	1	1			A
902	*		SLINGER	1	1			A
10	30912-01400		PLUG	1	1			A
11	F2846-10000		PIN,DOWEL	4	4			A
12	37411-02300		PLUG R20	3	3			A
	37411-02300	1	PLUG R32,R31	2	2			A
13	F5000-18000		PLUG,DRAIN R20,R32,R31	1	1			A
14	F5000-16000		PLUG,DRAIN R20,R32,R31	1	1			A
15	05946-01601		WASHER,SEALING R20,R32,R31	1	1			A
16	34A11-22300		COVER,PTO N40	1	1			A
17	F3156-16500		O-RING N40	1	1			A
18	F1035-12100		BOLT N40	4	4			A
19	F1035-12025		BOLT N40	1	1			A
20	F2515-12000		WASHER,SPRING N40	5	5			A
21	F2500-12000		WASHER,PLAIN N40	2	2			A
22	F2300-12000		NUT N40	2	2			A
23	34A11-01500		PLATE,REAR	1	1			A
24	F1035-12025		BOLT R20,R32,R31	3	3			A
25	F2515-12000		WASHER,SPRING R20,R32,R31	3	3			A
26	F1035-10025		BOLT R20,R32,R31	2	2			A
27	F2515-10000		WASHER,SPRING R20,R32,R31	2	2			A
28	34A11-01600		GASKET	1	1			A
29	34A11-01700		GASKET	1	1			A
30	34A11-10200		CASE,TIMING GEAR R20	1	1			A
31	F1035-12100		ABOLT R20,R32,R31	3	3	30852-		AV
32	34A07-03500		AHANGER,RE	1	1	30852-		V
33	37463-02400		EPICK-UP C71	1	1			V
34	36211-03100		ACOVER B40	1	1	31481-		V
35	F1805-12025		ABOLT,W/WASHER B/W B40	3	3	31481-		AV

13 オイル パン
OIL PAN

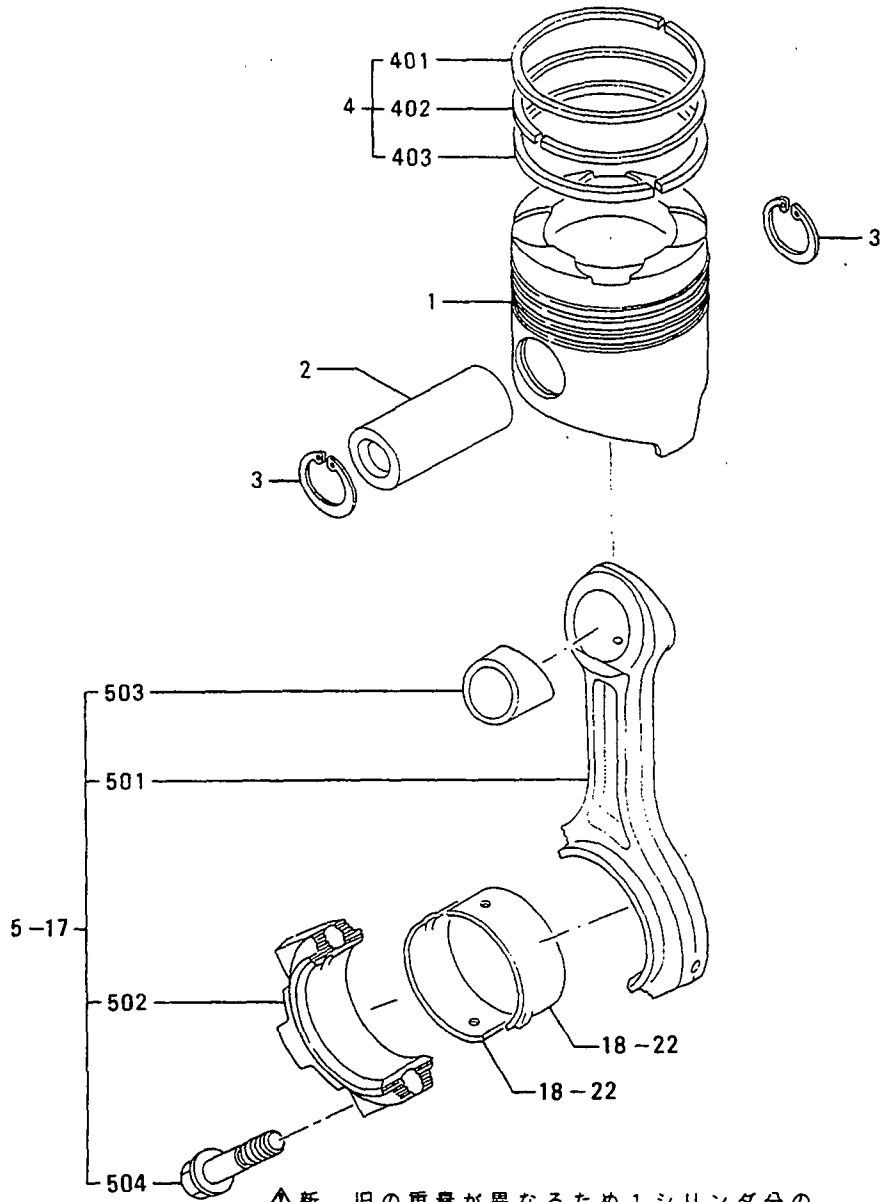


見出 番号 REF. -NO.	部品番号 PART NO.	部品名称 および 記事・仕様記号 PART NAME & DESCRIPTION	形式 個数		MODEL&QTY		適用号機 APPLICABLE SERIAL NO.		備考 M/R RD
			PTA	PTK			FROM@-	-@UPTO	
1	34A13-01200	PACKING	1	1					A
2	34A13-20100	CPAN,OIL	1	1			@ 30439		A
	34A13-00200	PAN,OIL	1	1			30440@		A
3	F1805-10030	BOLT,W/WASHER	41	41					A
4	F5000-20000	PLUG,DRAIN	4	4			@ 30439		A
	F5000-20000	PLUG,DRAIN	5	5			30440@		A
	F5000-20000	PLUG,DRAIN	5	5					A
	F5000-20000	PLUG,DRAIN	1	1					A
5	05946-02001	WASHER,SEALING	4	4			@ 30439		A
	05946-02001	WASHER,SEALING	5	5			30440@		A
	05946-02001	WASHER,SEALING	5	5					A
	05946-02001	WASHER,SEALING	5	5					A
	05946-02001	WASHER,SEALING	1	1					A
6	F5000-16000	PLUG,DRAIN	1	1					A
7	05946-01601	WASHER,SEALING	1	1					A
8	34A13-00300	PAN,OIL	1	1					A
9	34A13-20100	PAN,OIL	1	1					A
10	58034-04400	WASHER	4	4			30650@		A
11	32598-21300	HEATER,OIL	1	1					A
12	36213-10800	CASE,LEVEL SENSOR	1	1					A
13	45640-90602	SENSOR,LEVEL	1	1					A
14	05946-03301	WASHER,SEALING	1	1					A
15	F1035-10025	BOLT	3	3					A
16	F2515-10000	WASHER,SPRING	3	3					A
17	F3153-05500	O-RING	1	1					A

14 エンジン マウンティング
ENGINE MOUNTING



ピストン、コネクティングロッド
PISTON & CONNECTING-ROD



△新、旧の重量が異なるため1シリンダ分のロッドを交換する時は#1と#6、#2と#5および#3と#4を組みあわせて2シリンダ分を同時に交換してください。

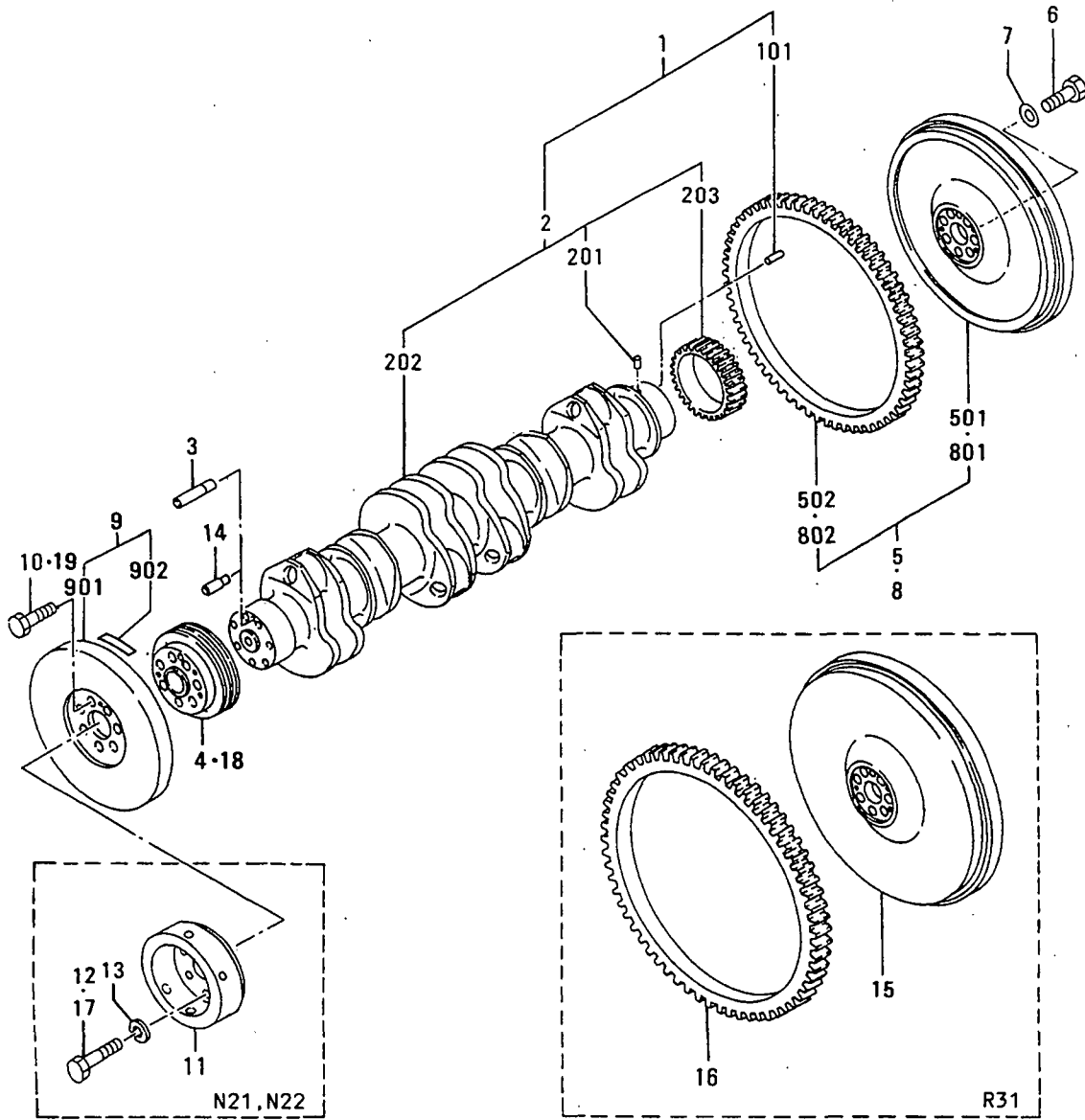
△ AS WEIGHT OF NEW PART IS DIFFERENT FROM OLD PART, RODS OF TWO CYLIDERS MUST BE REPLACED AT THE SAME TIME IN COMBINATION WITH #1 & #6, #2 & #5 AND #3 & #4 IF REPLACING ROD OF ONE CYLINDER.

17 ピン、コネクティングロッド
PISTON & CONNECTING-ROD

見出 番号 REF- NO.	部品番号 PART NO.	部品名称 PART NAME	および &	記事・仕様記号 DESCRIPTION	形式 個数 MODEL&QTY		適用号機 APPLICABLE SERIAL NO.		備考 M/R RD
					PTA	PTK	FROM@-	-@UPTO	
1	34A17-00200	PISTON		101	6	6			A
2	32517-03100	PIN,PISTON			6	6			A
3	F3202-05500	RING,SNAP			12	12			A
4	34A17-01010	RING SET,PISTON			6	6			A
401	*	RING,COMPRESSION			6	6			
402	*	RING,COMPRESSION			6	6			
403	*	RING,OIL			6	6			
5	34A19-10190	CONNECTING-ROD ASSY		RANK A:5.200KG	6	6		@ 31103	
	34A19-2019031	CONNECTING-ROD ASSY		RANK A:5.200KG	6	6			V
501	*	CONNECTING-ROD			6	6			
502	*	CAP,CON-ROD			6	6			
503	36219-10601	BUSHING,CON-ROD			6	6			
504	36219-60300	BOLT,CON-ROD			12	12			
6	34A19-10290	CONNECTING-ROD ASSY		RANK B:5.275KG	6	6		@ 31103	
	34A19-2029031	CONNECTING-ROD ASSY		RANK B:5.275KG	6	6			V
7	34A19-10390	CONNECTING-ROD ASSY		RANK C:5.350KG	6	6		@ 31103	
	34A19-2039031	CONNECTING-ROD ASSY		RANK C:5.350KG	6	6			V
8	34A19-10490	CONNECTING-ROD ASSY		RANK D:5.425KG	6	6		@ 31103	
	34A19-2049031	CONNECTING-ROD ASSY		RANK D:5.425KG	6	6			V
9	34A19-10590	CONNECTING-ROD ASSY		RANK E:5.500KG	6	6		@ 31103	
	34A19-2059031	CONNECTING-ROD ASSY		RANK E:5.500KG	6	6			V
10	34A19-10690	CONNECTING-ROD ASSY		RANK F:5.575KG	6	6		@ 31103	
	34A19-2069031	CONNECTING-ROD ASSY		RANK F:5.575KG	6	6			V
11	34A19-10790	CONNECTING-ROD ASSY		RANK G:5.650KG	6	6		@ 31103	
	34A19-2079031	CONNECTING-ROD ASSY		RANK G:5.650KG	6	6			V
12	34A19-10890	CONNECTING-ROD ASSY		RANK H:5.550KG	6	6		@ 31103	
	34A19-2089031	CONNECTING-ROD ASSY		RANK H:5.725KG	6	6			V
13	34A19-10990	CONNECTING-ROD ASSY		RANK I:5.600KG	6	6		@ 31103	
	34A19-2099031	CONNECTING-ROD ASSY		RANK I:5.800KG	6	6			V
14	34A19-11190	CONNECTING-ROD ASSY		RANK J:5.650KG	6	6		@ 31103	
	34A19-2119031	CONNECTING-ROD ASSY		RANK J:5.875KG	6	6			V
15	34A19-21290	CONNECTING-ROD ASSY		RANK K:5.950KG	6	6		31104@	V
16	34A19-21390	CONNECTING-ROD ASSY		RANK L:6.025KG	6	6		31104@	V
17	34A19-21490	CONNECTING-ROD ASSY		RANK M:6.100KG	6	6		31104@	V
18	36319-02100	METAL,CON-ROD		STD	12	12		- 31935	V
	34A19-1310031	METAL,CON-ROD		STD	12	12			V
19	36319-02500	METAL,CON-ROD		U.S 0.25	12	12		- 31935A	AV
	34A19-1320031	METAL,CON-ROD		U.S 0.25	12	12			AV
20	36319-02600	METAL,CON-ROD		U.S 0.50	12	12		- 31935A	AV
	34A19-1330031	METAL,CON-ROD		U.S 0.50	12	12			AV
21	36319-02700	METAL,CON-ROD		U.S 0.75	12	12		- 31935A	AV
	34A19-1340031	METAL,CON-ROD		U.S 0.75	12	12			AV
22	36319-02800	METAL,CON-ROD		U.S 1.00	12	12		- 31935A	AV
	34A19-1350031	METAL,CON-ROD		U.S 1.00	12	12			V

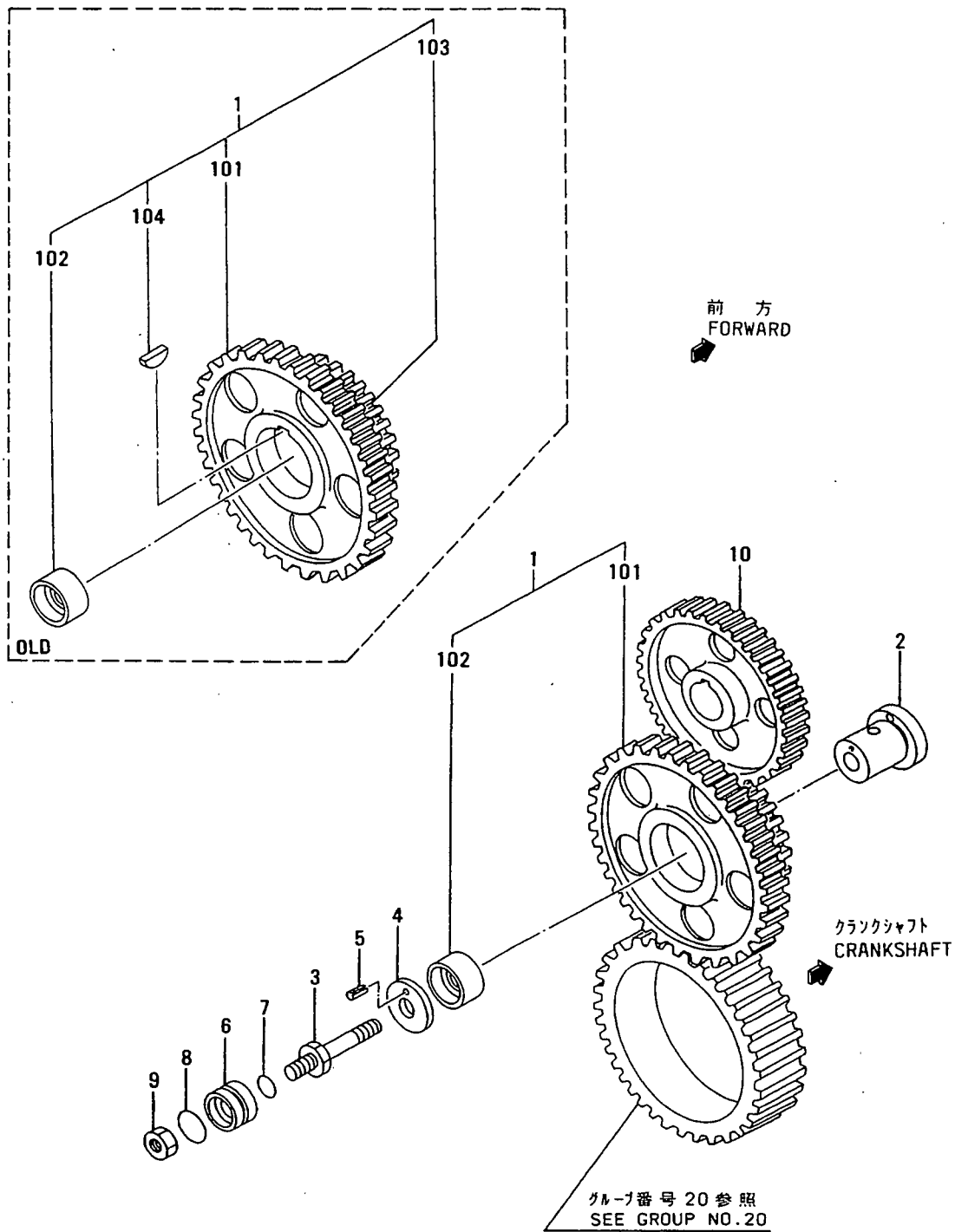
20

クランクシャフト, フライホイール, ダンパ°
CRANKSHAFT, FLYWHEEL & DAMPER



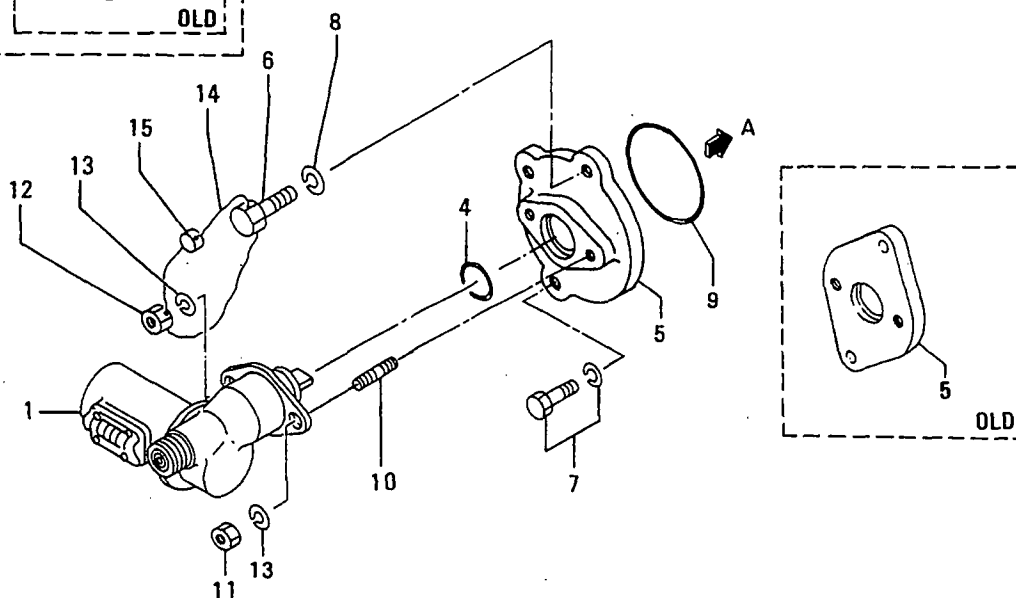
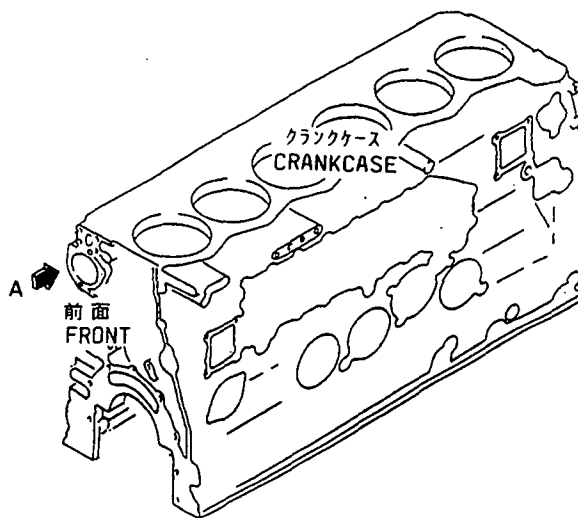
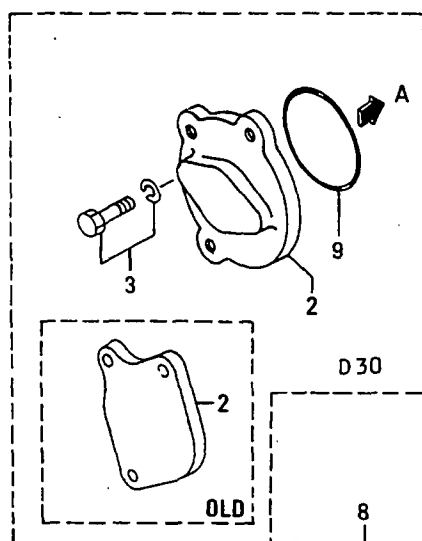
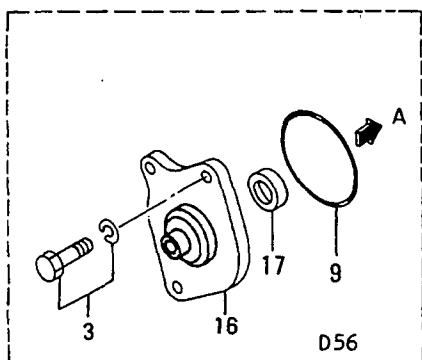
見出 番号 REF. NO.	部品番号 PART NO.	部品名称 および PART NAME &	記事・仕様記号 DESCRIPTION	形式 個数		MODEL&QTY	適用号機		APPLICABLE SERIAL NO.	FROM@- -@UPTO
				PTA	PTK					
1	34A20-10020	CRANKSHAFT ASSY		1	1					
101	F2846-14000	PIN, DOWEL		1	1					
2	*	CRANKSHAFT SUB ASSY		1	1					
201	MH012026	PIN, DOWEL		1	1					
202	*	CRANKSHAFT		1	1					
203	34A23-00100	GEAR, CRANKSHAFT	Z=42	1	1					
3	34A20-02100	PIN, DOWEL		1	1					
4	34A20-11500	PULLEY	Q16, Q13, Q17, Q23	1	1					
5	34A21-01010	FLYWHEEL ASSY	R32	1	1					
501	*	FLYWHEEL	R32	1	1					
502	32521-02200	RING, GEAR	Z=182	R32	1	1				
6	32521-10400	BOLT		7	7					
7	32521-11600	WASHER		7	7					
8	34A21-00010	FLYWHEEL ASSY	R20	1	1					
801	*	FLYWHEEL	R20	1	1					
802	ME062828	RING, GEAR	Z=143	R20	1	1				
9	34A22-00200	DAMPER	L20	1	1					
	34A22-04010	DAMPER ASSY	L20	1	1					
901	*	DAMPER	L20	1	1					
902	35A22-01100	ASEAL, TIMING	L20	1	1			31860-		
10	34A25-00500	BOLT	Q16, Q13, Q17, Q23	7	7					
11	34A25-00400	PULLEY, TURNING	N21, N22	1	1					
12	F1035-22080	BOLT	N22	7	7					
13	F2515-22000	WASHER, SPRING	N21, N22	7	7					
14	34A20-02300	PIN, DOWEL	N22	1	1					
15	34A21-20600	FLYWHEEL	R31	1	1					
16	32521-02200	GEAR, RING	Z=182	R31	1	1				
17	F1035-22100	BOLT	N21	7	7					
18	34A20-11600	EPULLEY	Q80	1	1					
19	37519-20300	EBOLT	Q80	7	7					

23 タイミング キヤ
TIMING GEAR



見出 番号 REF. -NO.	部品番号 PART NO.	代 替 品 記 号 P R E S E N C E Q C	部品名称 および PART NAME &	記事・仕様記号 DESCRIPTION	形式 個数 MODEL&QTY		適用号機 APPLICABLE SERIAL NO.		新 規 品 種 別 記 号 M V R D
					PTA	PTK	FROM@-	-@UPTO	
1	34A23-01010		CGEAR ASSY, IDLER	Z=56&32	1	1			
101	*		GEAR ASSY, IDLER	Z=56&32	1	1			V
102	ME062324		GEAR, IDLER		1	1			
103	*		BUSHING, IDLER		1	1			
104	F2870-05016		DGEAR, IDLER		1	1		@ 31254	
2	34A23-03100		DKEY, WOODRUFF		1	1			
	34A23-13100R1		CSHAFT, IDLER		1	1			V
3	34A23-03500		SHAFT, IDLER		1	1			A
4	31123-03600		BOLT		1	1			A
5	MH012037		PLATE		1	1			A
6	31123-13803		PIN, SPRING		1	1			A
7	05507-00150		COLLAR		1	1			A
8	F3156-03500		O-RING		1	1			A
9	F2300-16000		O-RING		1	1			A
10	34A23-00300		NUT		1	1			A
			GEAR, CAMSHAFT	Z=48	1	1			

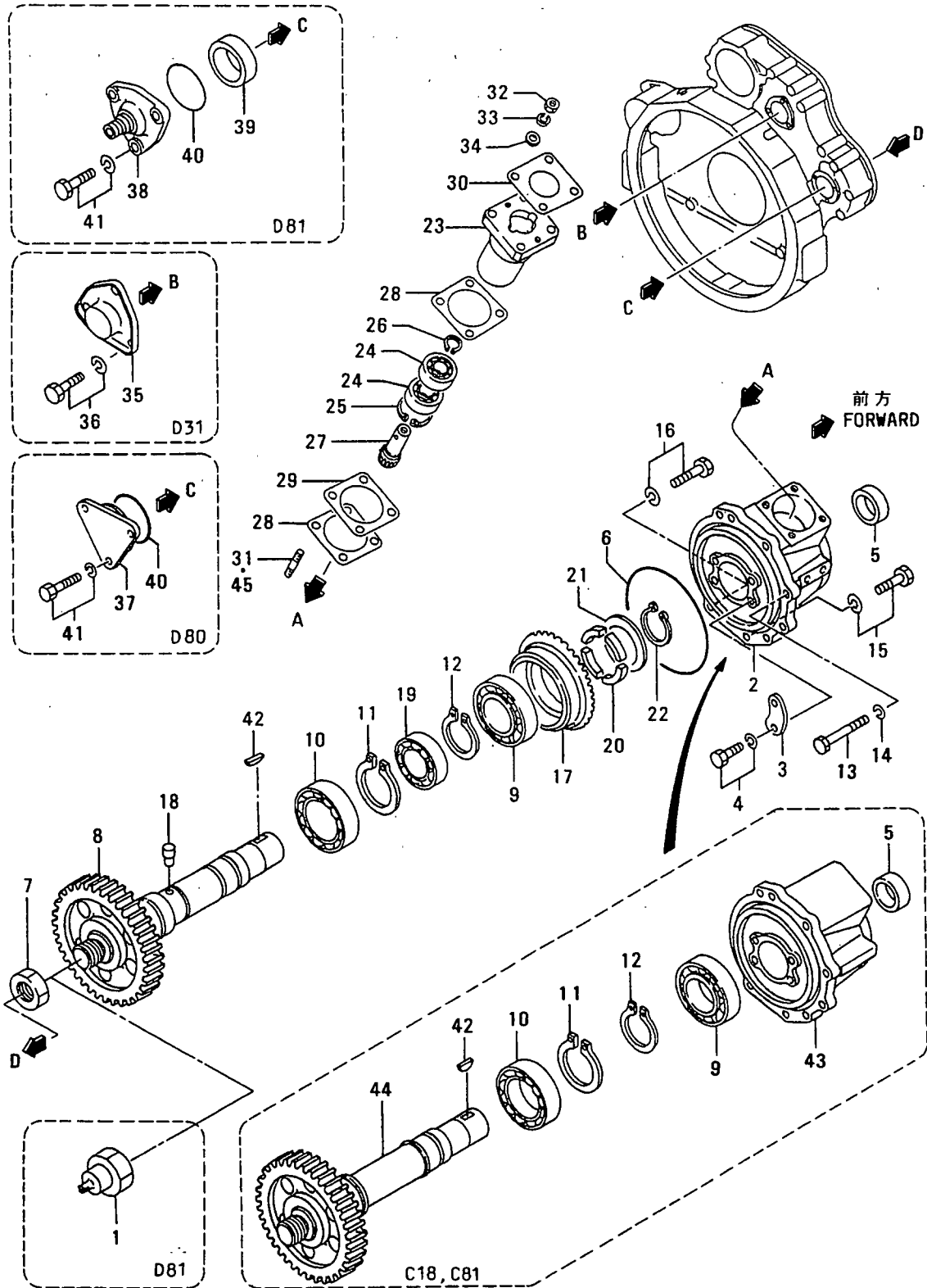
アクセサリドライブ (フロント)
25-01 ACCESSORY DRIVE (FRONT)



アクセサリドライブ (フロント)
25-01 ACCESSORY DRIVE (FRONT)

見出 番号 REF. -NO.	部品番号 PART NO.	部品名称 および 記事・仕様記号 PART NAME & DESCRIPTION	形式 個数 MODEL&QTY			適用号機 APPLICABLE SERIAL NO.		新 規 取 扱 品 種
			PTA	PTK		FROM@-	-@UPTO	
1	36225-03600	SERVICEMETER D10	1	1				
2	34A25-15200	COVER,CAMSHAFT FR D30	1	1				
	34A25-25200R1	COVER,CAMSHAFT FR D30	1	1				
3	F1805-10030	BOLT,W/WASHER B/W D30,D56	2	2				
4	F3156-03000	O-RING D10	1	1				
5	34A25-05100	CSPACER D10	1	1			@ 30915	
	34A25-1510031C	CSPACER D10	1	1				
	34A25-25100R2	SPACER D10	1	1				
6	F1115-10030	BOLT D10	1	1				
7	F1805-10030	BOLT,W/WASHER B/W D10	1	1				
8	F2515-10000	WASHER,SPRING D10	2	2				
9	F3156-07500	O-RING D30,D10,D56	1	1				
10	F1450-08020	STUD D10	2	2				
11	F2300-08000	NUT D10	1	1				
12	33063-11400	NUT D10	1	1				
13	F2515-08000	WASHER,SPRING D10	2	2				
14	34461-07700	WIRE,SEAL D10	1	1				
15	48000-96600	SEAL D10	1	1				
16	34A25-05300	COVER CAMSHAFT,FR D56	1	1				
17	F3016-01822	SEAL,OIL D56	1	1				

アクセサリドライブ(リア)
25-02 ACCESSORY DRIVE (REAR)



アクセサリドライブ (リア)
25-02 ACCESSORY DRIVE (REAR)

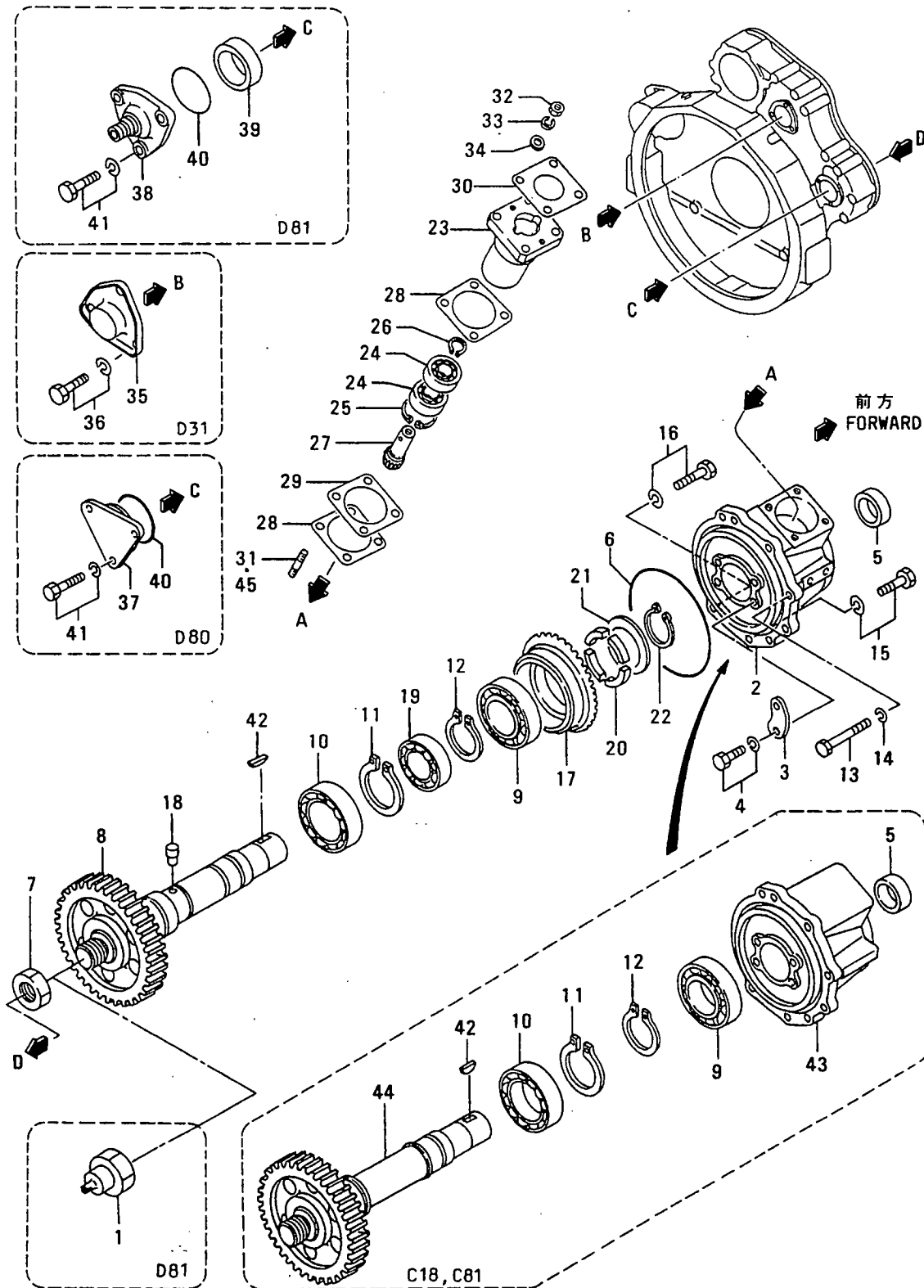
- 31 -

見出 番号 REF. -NO.	部品番号 PART NO.	部品名称 および 記事・仕様記号 PART NAME & DESCRIPTION	形式 個数		MODEL&QTY		適用号機		新 規 機 種 M V R D
			PTA	PTK			APPLICABLE SERIAL NO.		
							FROM@-	-@UPTO	
1	34A25-02600	CONNECTOR	D81	1	1				
2	34A25-12300	CASE,DRIVE	C43,C44,C71,C72	1	1				
3	34A25-03200	PLATE,THRUST		2	2				
4	F1805-10020	BOLT,W/WASHER	B/W	4	4				A
5	F3015-03823	SEAL,OIL		1	1				A
6	82826-10200	O-RING		1	1				
7	34A05-02100	ANUT	D80,R32,R31	1	1		30393-		A
	34A05-02100	NUT	D31	1	1				A
8	34A25-01070	CSHAFT,DRIVE	Z=48 C43,C44,C71	1	1			- 30392	
		C72							
	34A25-11070	SHAFT,DRIVE	Z=48 C43,C44,C71	1	1				
		C72							
9	F8006-06208	BEARING,BALL		1	1				A
10	F8010-06309	BEARING,BALL		1	1				A
11	F3200-04500	RING,SNAP		1	1				A
12	F3200-04000	RING,SNAP		1	1				A
13	F1035-12090	BOLT		4	4				A
14	F2515-12000	WASHER,SPRING		4	4				A
15	F1805-12040	BOLT,W/WASHER	B/W	1	1				A
16	F1805-12050	BOLT,W/WASHER	B/W	1	1				A
17	36263-11050	GEAR ASSY	Z=48 C43,C44	1	1				
		C71,C72							
18	32525-05700	PIN,DOWEL	C43,C44,C71,C72	2	2				A
19	F8004-06009	BEARING,BALL	C43,C44,C71,C72	1	1				A
20	37163-12600	RUBBER	C43,C44,C71,C72	4	4				
21	32525-05900	WASHER	C43,C44,C71,C72	1	1				
22	F3200-04000	RING,SNAP	C43,C44,C71,C72	1	1				A
23	32525-01300	CASE, BEARING	C43,C44,C71,C72	1	1				
	32525-01301	R1 CASE, BEARING	C43,C44,C71,C72	1	1				V
24	F8006-06204	BEARING,BALL	C43,C44,C71,C72	2	2				A
25	F3202-04700	RING,SNAP	C43,C44,C71,C72	1	1				A
26	F3200-02000	RING,SNAP	C43,C44,C71,C72	1	1				AV
27	36263-11600	GEAR,DRIVEN	C43,C44,C71,C72	1	1				
28	32363-12200	PACKING	C43,C44,C71,C72	4	4				A
29	32525-05600	SHIM	AR C43,C44,C71	3	3				A
		C72							
30	37463-11900	CPACKING	C43,C44,C71,C72	1	1				A
	37463-21900	R1 PACKING	C43,C44,C71,C72	1	1				AV
31	F1455-08055	CS TUD	C43,C44,C72	4	4			@ 30471	
	F1455-08060	31 STUD	C43,C44,C72	4	4				
32	F2440-08000	NUT,SELF LOCKING	C43,C44,C72	4	4				A
	F2440-08000	NUT,SELF LOCKING	C71	2	2				A
33	F2515-08000	WASHER,SPRING	C43,C44,C72	4	4				A
	F2515-08000	WASHER,SPRING	C71	2	2				A
34	F2500-08000	WASHER,PLAIN	C43,C44,C72	4	4				A
	F2500-08000	WASHER,PLAIN	C71	2	2				A
35	31112-04010	COVER	D31	1	1				
36	F1805-10020	BOLT,W/WASHER	B/W D31	3	3				A
37	34A25-04100	COVER,DRIVE SHAFT	D80	1	1				
	34A25-14100	R1 COVER,DRIVE SHAFT	D80	1	1				

95-10-24

670019-02

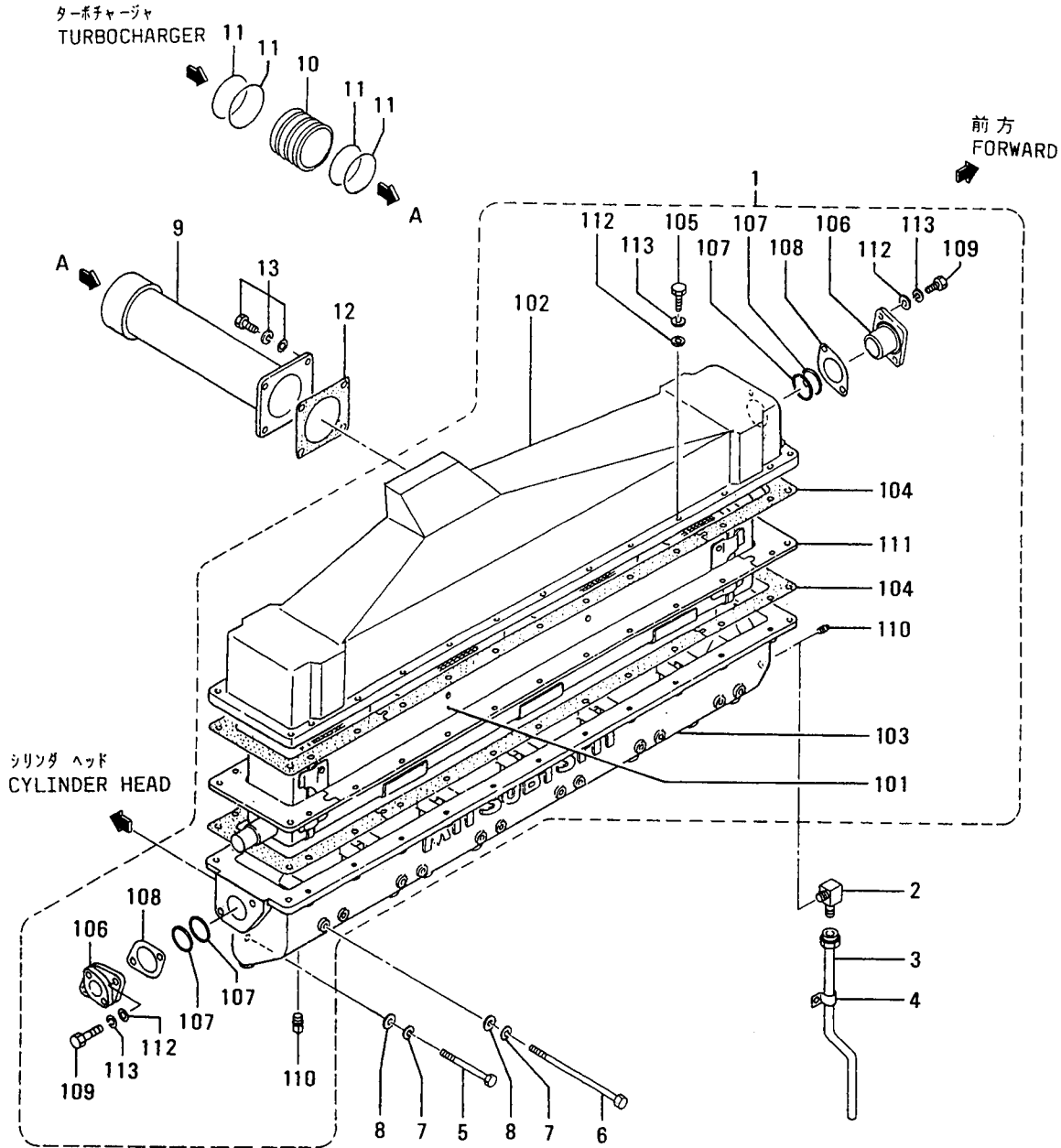
アクセサリドライブ (リア)
ACCESSORY DRIVE (REAR)



25-02 アクセサリードライブ (リヤ)
ACCESSORY DRIVE (REAR)

見出 番号 REF. -NO.	部品番号 PART NO.	部品名称 および 記事・仕様記号 PART NAME & DESCRIPTION	形式 個数 MODEL&QTY		適用号機 APPLICABLE SERIAL NO.	
			PTA	PTK	FROM@-	-@UPTO
38	34A25-04300	COVER D81	1	1		
39	F3003-03223	SEAL,OIL D81	1	1		
40	F3156-06000	O-RING D80,D82,D81	1	1		
41	F1805-10020	BOLT,W/WASHER B/W D80,D82,D81	3	3		
42	F2870-06022	KEY,WOODRUFF	1	1		
43	34A25-12200	CASE,DRIVE C18,C81,C19	1	1		
44	34A25-01050	CSHAFT,DRIVE Z=48 C18,C19	1	1		- 30392
	34A25-11050	C81 SHAFT,DRIVE Z=48 C18,C19	1	1		
45	F1455-08070	C81 STUD C71	2	2		

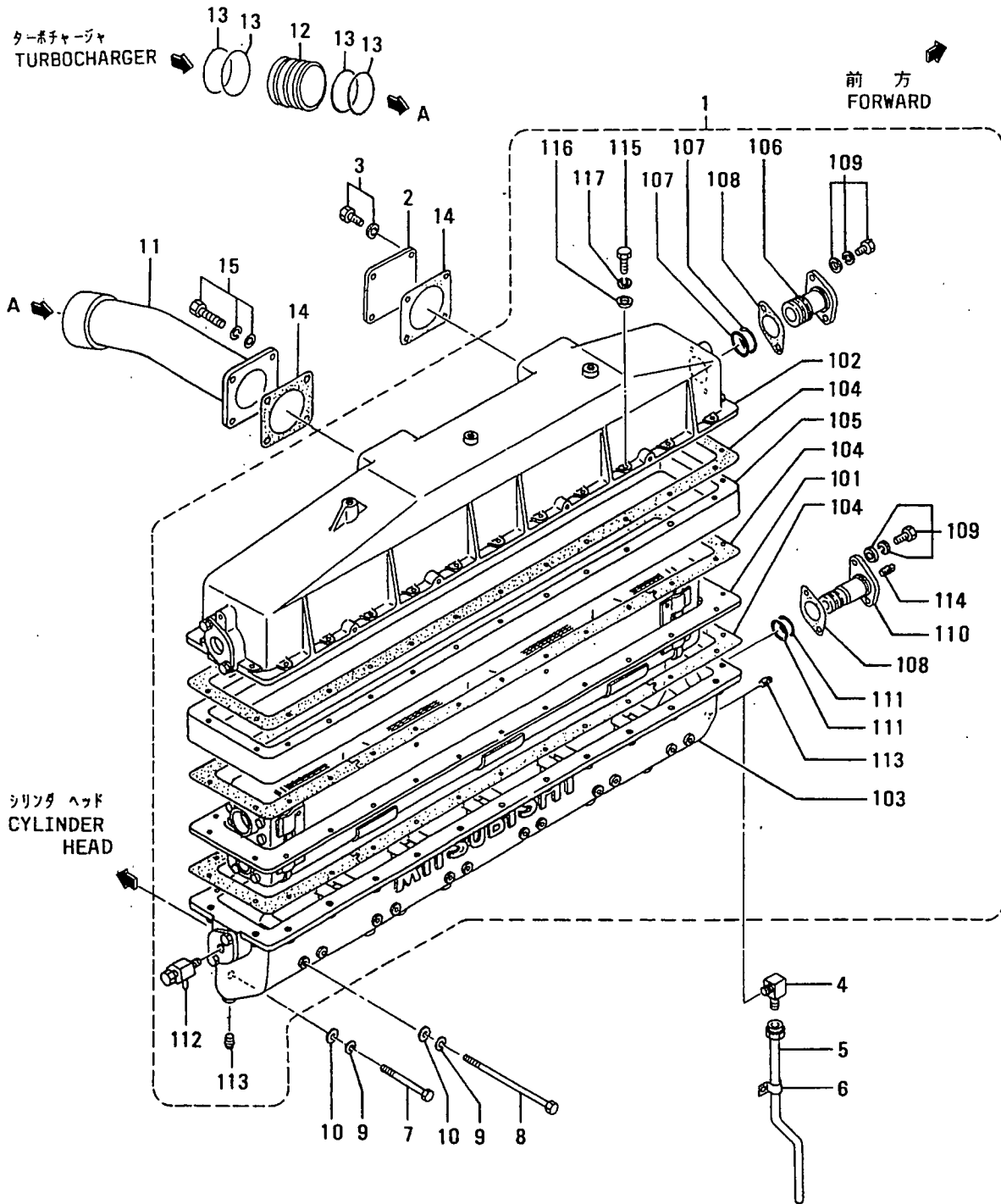
30-01 インレット システム (セイスイ ヨウ)
INLET SYSTEM (FOR FRESH WATER)



30-01 インレット システム(セイスイ ヨウ)
INLET SYSTEM (FOR FRESH WATER)

見出 番号 REF. NO.	部品番号 PART NO.	部品名称 PART NAME	および &	記事・仕様記号 DESCRIPTION	形式 個数		MODEL&QTY		適用号機	
					PTA	PTK	APPLICABLE SERIAL NO.			
							FROM@-	-@UPTO		
1	34A30-00010	COOLER ASSY, AIR		E12	1	1			- 30661	
	34A30-1001031	COOLER ASSY, AIR		E12	1	1				
101	34A30-02100	ELEMENT		E12	1	1				A
102	34A30-00400	COVER, INLET		E12	1	1				
103	34A30-00100	MANIFOLD, INLET		E12	1	1			- 30661	
	34A30-1010031	MANIFOLD, INLET		E12	1	1				
104	36230-30200	GASKET		E12	2	2				A
105	F1155-10045	BOLT		E12	26	26				A
106	32530-04700	CONNECTOR		E12	2	2				A
107	F3150-03600	O-RING		E12	4	4				A
108	32530-04800	GASKET		E12	2	2				A
109	F1155-10025	BOLT		E12	4	4				A
110	F5006-10000	PLUG, TAPERED		E12	2	2				
111	34A30-06800	PLATE		E12	2	2			- 30661	
	36230-3680031	PLATE		E12	2	2				
112	F2500-10000	WASHER, PLAIN		E12	30	30				A
113	F2515-10000	WASHER, SPRING		E12	30	30				A
2	F4560-06300	ELBOW		E12	1	1				
3	45954-30100	OIL, PIPE		E12	1	1				
4	32036-02100	CLAMP		E12	1	1				A
5	36230-00700	BOLT		E12	12	12			@ 32148	A
	05979-1009531	BOLT		E12	12	12				AV
6	36230-00900	BOLT		E12	12	12				A
7	F2515-10000	WASHER, SPRING		E12	24	24				A
8	F2500-10000	WASHER, PLAIN		E12	24	24				A
9	34A30-01100	DUCT		E12	1	1				
10	32630-06200	CONNECTOR		E12	1	1				
11	35A30-00100	O-RING		E12	4	4				A
12	36230-00801	PACKING		E12	1	1				A
13	F2015-10030	BOLT, W/WASHER		B/W E12	4	4				A

30-02 インレット システム (カイスイ ヨウ)
 INLET SYSTEM (FOR SEA WATER)

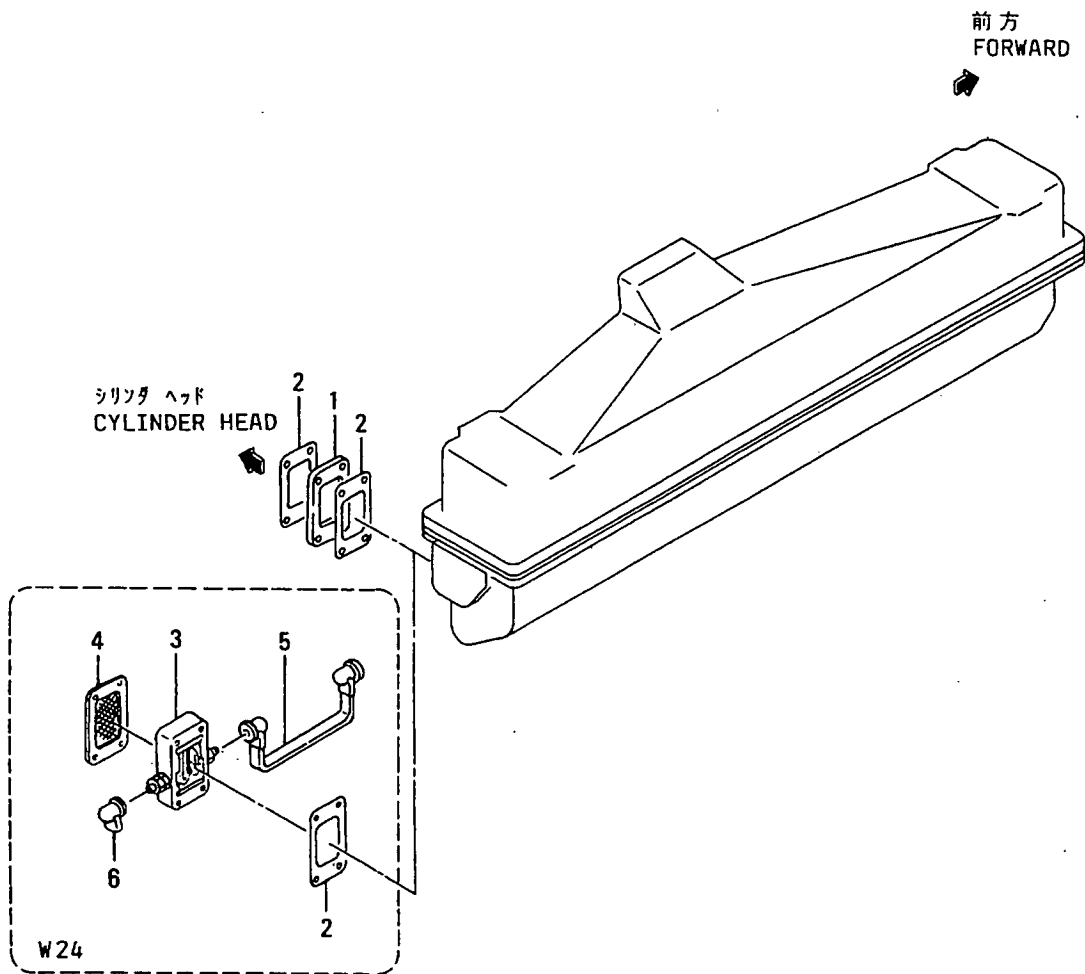


30-02 インレット システム(カスイ ヌウ)
INLET SYSTEM (FOR SEA WATER)

- 37 -

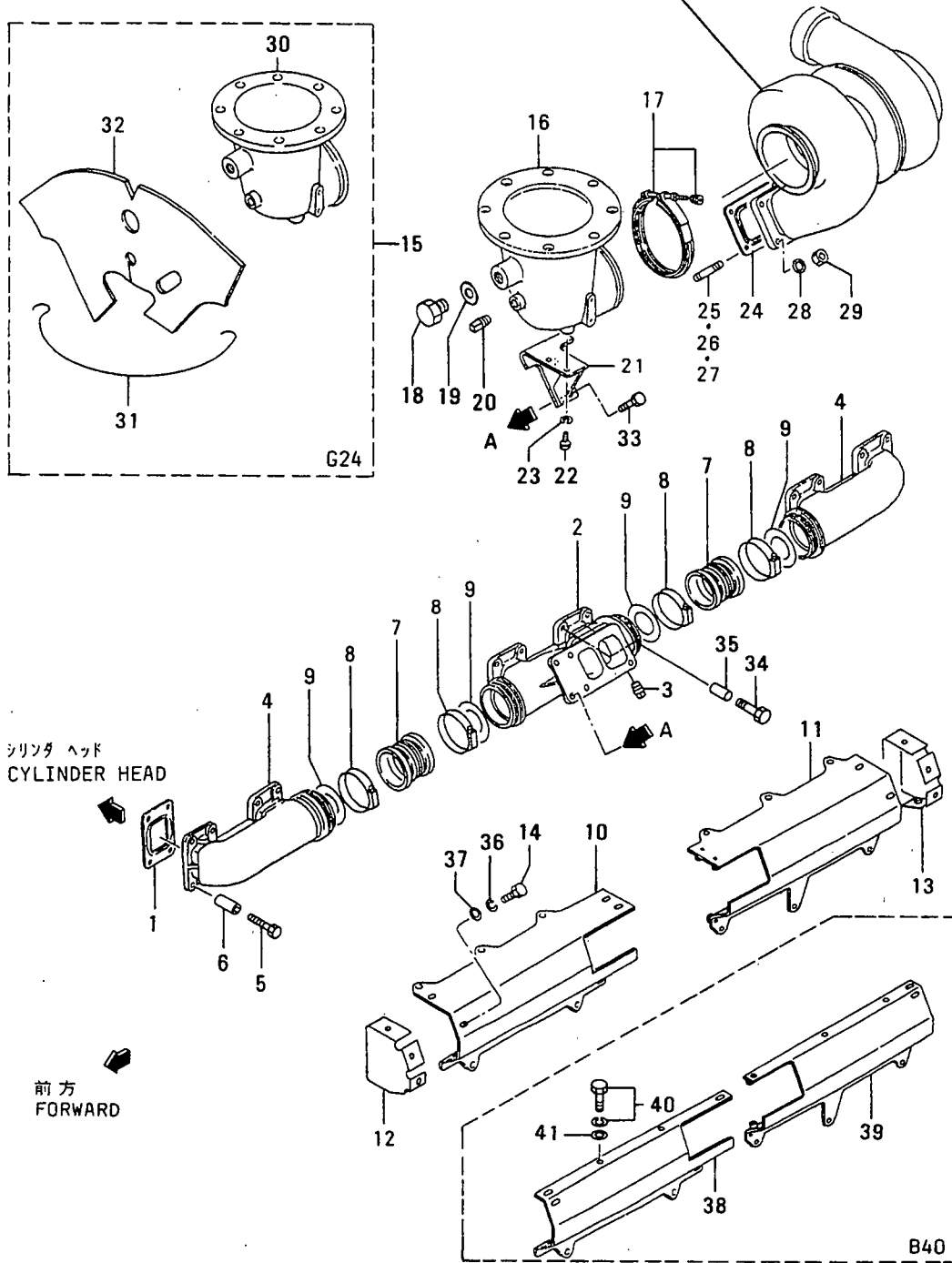
見出 番号 REF. NO.	部品番号 PART NO.	部品名称 PART NAME	および &	記事・仕様記号 DESCRIPTION	形式 個数		MODEL&QTY		適用号機		新 規 区 別 記 号 M/ R/ D
					PTA	PTK			APPLICABLE SERIAL NO.		
							FROM@-	-@UPTO			
1	34A30-01010	COOLER ASSY, AIR		E21	.	1			@ 32035		
	34A30-11010	COOLER ASSY, AIR		E21	.	1					V
101	36230-45500	ELEMENT		E21	.	1					A
102	36230-35400	COVER		E21	.	1					A
103	34A30-00200	MANIFOLD, INLET		E21	.	1			@ 32035		
	34A30-10200	MANIFOLD, INLET		E21	.	1					V
104	36230-35200	GASKET		E21	.	3					A
105	36230-35100	SPACER		E21	.	1					A
106	36230-06200	CONNECTOR		E21	.	2					A
107	32546-03700	O-RING		E21	.	4					A
108	32546-00300	GASKET		E21	.	4			@ 32035		A
	32546-10300	GASKET		E21	.	4					AV
109	F2015-10025	BOLT, W/WASHER	B/W	E21	.	8					A
110	36230-06300	CONNECTOR		E21	.	2					A
111	32546-03800	O-RING		E21	.	4					A
112	30847-06051	COCK, DRAIN		E21	.	1					A
113	F5006-10000	PLUG, TAPERED		E21	.	2					A
114	32546-17400	PLUG		E21	.	1					A
115	F1155-10090	BOLT		E21	.	26					A
116	F2500-10000	WASHER, PLAIN		E21	.	26					A
117	F2515-10000	WASHER, SPRING		E21	.	26					A
2	33430-00701	COVER		E21	.	1					A
3	F2005-10025	BOLT, W/WASHER	B/W	E21	.	4					A
4	F4560-06300	ELBOW		E21	.	1					A
5	45954-30100	PIPE, OIL		E21	.	1					A
6	32036-02100	CLAMP		E21	.	1					A
7	36230-00600	BOLT		E21	.	12					A
8	F1155-10100	BOLT		E21	.	12					A
9	F2515-10000	WASHER, SPRING		E21	.	24					A
10	F2500-10000	WASHER, PLAIN		E21	.	24					A
11	34A30-01200	PIPE, INLET		E21	.	1					A
12	32630-06200	CONNECTOR		E21	.	1					A
13	35A30-00100	O-RING		E21	.	4					A
14	36230-00801	PACKING		E21	.	1					A
15	F2015-10030	BOLT, W/WASHER	B/W	E21	.	4					A

30-03 30-03 30-03
 エア ヒータ 30-03
 AIR HEATER 30-03



エキゾースト システム EXHAUST SYSTEM

グループ番号 33-01~33-11参照
SEE GROUP NO. 33-01 THRU 33-11



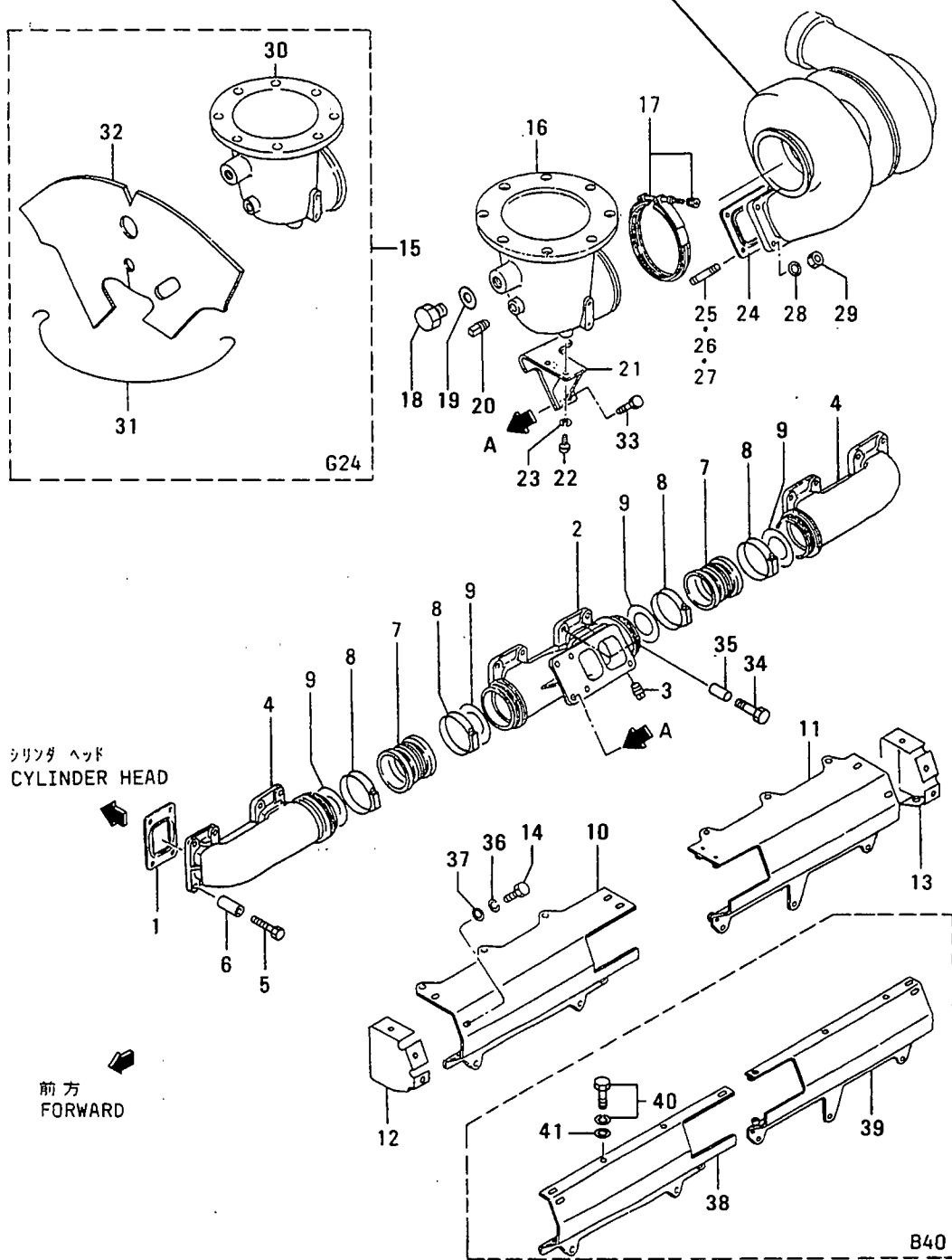
32 イキゾーストシステム
EXHAUST SYSTEM

- 41 -

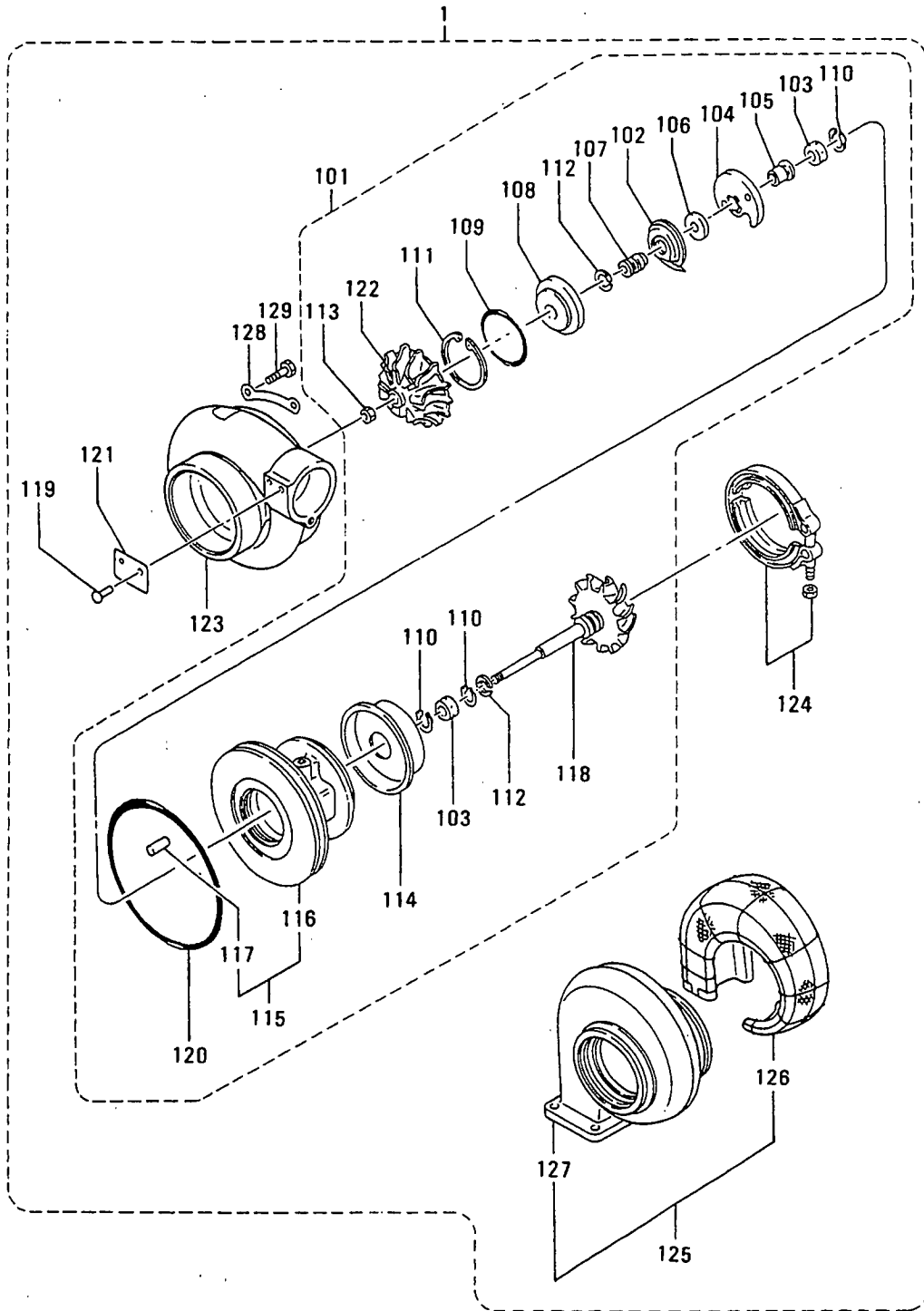
見出 番号 REF. -NO.	部品番号 PART NO.	部品名称 および 記事・仕様記号 PART NAME & DESCRIPTION	形式 個数 MODEL&QTY		適用号機 APPLICABLE SERIAL NO.	
			PTA	PTK	FROM@-	-@UPTO
1	35A32-00500	GASKET, EXH MANIF	6	6		
2	34A32-00100	MANIFOLD, EXH	1	1		
3	F5006-10000	PLUG, TAPERED	2	2		
4	34A32-00200	MANIFOLD, EXH	2	2		
5	32532-07370	BOLT	24	24		@ 30939A
	32532-07370	1 BOLT	22	22	30940@	
6	32532-00900	SPACER	24	24		@ 30939
	32532-00900	1 SPACER	22	22	30940@	
7	37532-00600	JOINT, FLEXIBLE	2	2		@ 28759
	37532-10600	31 JOINT, FLEXIBLE	2	2		
8	49168-14001	COUPLING	4	4		@ 30402
	49184-14000	31 COUPLING	4	4		
9	32532-01700	GASKET, JOINT	4	4		
10	34A32-03100	CINSULATOR, FR	1	1		@ 31785
	34A32-03101	1 CINSULATOR, FR	1	1		@ 31785
	34A32-13100	32 CINSULATOR, FR	1	1		@ 32173
	34A32-23100	G3 INSULATOR, FR	1	1	32174@	
11	34A32-03200	CINSULATOR, RE	1	1		@ 32173
	34A32-03201	1 CINSULATOR, RE	1	1		@ 32173
	34A32-13200	G2 INSULATOR, RE	1	1	32174@	
12	34A32-03300	CINSULATOR, FR, END	1	1		@ 32173
	34A32-03301	1 CINSULATOR, FR, END	1	1		@ 32173
	34A32-13300	N2 INSULATOR, FR, END	1	1	32174@	
13	34A32-03400	CINSULATOR, RE, END	1	1		@ 32173
	34A32-03401	1 CINSURATOR, RE, END	1	1		@ 32173
	34A32-13400	N2 INSULATOR, RE, END	1	1	32174@	
14	F1825-08016	BOLT, W/WASHER	6	6		@ 32173A
	F1035-08016	N1 BOLT	11	11	32174@	
15	32532-03201	PIPE, EXH	1	1		
16	32532-03211	PIPE, EXH	1	1		
17	49181-14002	CV-CLAMP	1	1		@ 30834A
	49181-14004	31 V-CLAMP	1	1		
18	45764-75201	PLUG	1	1		
19	F4202-27000	GASKET	1	1		
20	F5006-10000	PLUG, TAPERED	1	1		
21	34A32-02300	STAY, EXHAUST PIPE	1	1		
22	32532-07425	BOLT	2	2		
23	F2515-12000	WASHER, SPRING	2	2		
24	35A32-10100	GASKET, TURBOCHARGER	1	1		
25	35A32-00300	STUD	4	4		
26	35A32-00700	STUD	2	2		
		S3G, S3H, S3N, S3J				
27	35A32-00600	STUD	2	2		
		S3G, S3H, S3N, S3J				
28	82420-01900	WASHER	6	6		
		S3G, S3H, S3N, S3J				
29	F2445-12000	NUT, SELF LOCKING	4	4		
		S4Z, S3M, S3B, S3C, S3G				
		S3H, S3N, S3J, S4X, S4T, S3X, S3Y				
30	*	PIPE, EXH	1	1		
31	32532-05313	WIRE	1	1		

32 エキゾースト システム
EXHAUST SYSTEM

グループ番号 33-01~33-11参照
SEE GROUP NO. 33-01 THRU 33-11



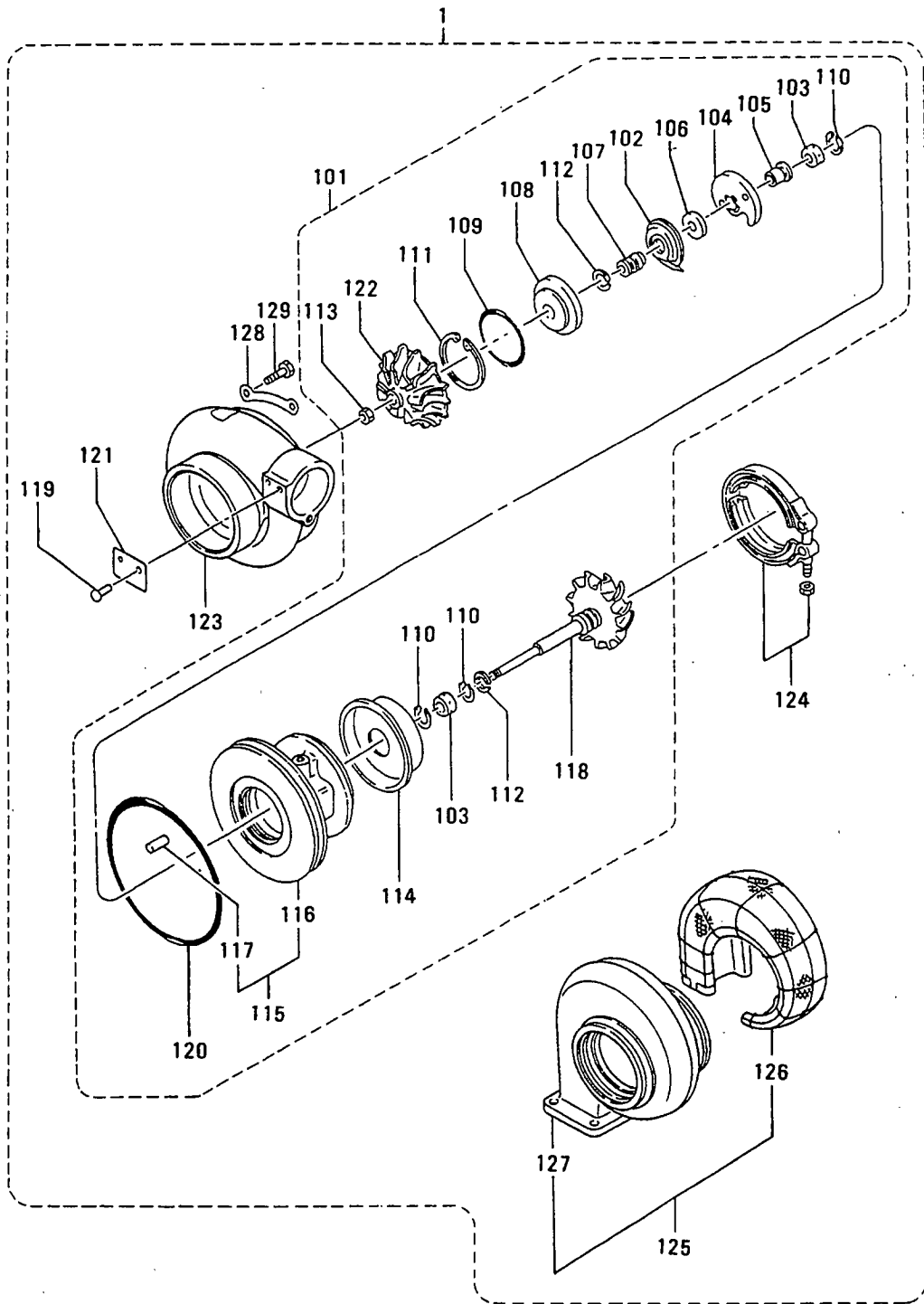
33-01 ターボチャージャー (TD10L-42F-34カタ)
TURBOCHARGER
(MODEL TD10L-42F-34)



ターボチャージャー (TD10L-42F-34カタ)
 33-01 TURBOCHARGER
 (MODEL TD10L-42F-34)

見出番号 REF. NO.	部品番号 PART NO.	部品名称 および 記事・仕様記号 PART NAME & DESCRIPTION	形式個数 MODEL&QTY		適用号機 APPLICABLE SERIAL NO.	
			PTA	PTK	FROM@-	-@UPTO
1	49181-01001	CTURBOCHARGER ASSY S3G	1	1		@ 30402
	49181-0100231	CTURBOCHARGER ASSY S3G	1	1		@ 31200
	49181-0350232	TURBOCHARGER ASSY S3G	1	1		
101	49181-09640	CCARTRIDGE ASSY S3G	1	1		@ 31200A
	49181-0984031	CARTRIDGE ASSY S3G	1	1		
102	49181-22200	DEFLECTOR,OIL S3G	1	1		
103	49181-21100	BEARING S3G	2	2		
104	49181-21600	BEARING,THRUST S3G	1	1		
105	49181-42400	RING,THRUST S3G	1	1		
106	49181-42300	RING,THRUST S3G	1	1		
107	49181-42100	SLEEVE,SLINGER S3G	1	1		
108	49181-22500	INSERT S3G	1	1		
109	49181-22600	O-RING S3G	1	1		
110	49181-22300	RING,SNAP S3G	3	3		
111	49162-23200	RING,SNAP S3G	1	1		
112	49181-23100	RING,PISTON S3G	2	2		
113	49181-42200	CNUT,LOCK S3G	1	1		@ 31584
	49181-42210N1	NUT,LOCK S3G	1	1		31585@
114	49181-19100	CPLATE,BACK TURBINE S3G	1	1		@ 31584
	49181-19300G1	PLATE,BACK TURBINE S3G	1	1		31585@
115	49181-25100	CHOUSING ASSY,BRG S3G	1	1		@ 30402
	49181-2520031	CHOUSING ASSY,BRG S3G	1	1		@ 30796
	49181-2530032	HOUSING ASSY,BRG S3G	1	1		
116	*	HOUSING,BEARING S3G	1	1		
117	49183-22800	PIN,SPRING S3G	1	1		
118	49181-30200	ROTOR ASSY S3G	1	1		
119	00665-02048	RIVET,SCREW S3G	2	2		
120	49181-22700	O-RING S3G	1	1		
121	*	NAME-PLATE S3G	1	1		
122	49181-43401	CWHEEL,COMPRESSOR S3G	1	1		@ 30380
	49181-4341031	WHEEL,COMPRESSOR S3G	1	1		
123	49181-52400	COVER,COMPRESSOR S3G	1	1		
124	49181-14002	CV-CLAMP ASSY S3G	1	1		@ 30377
	49181-1400331	CV-CLAMP ASSY S3G	1	1		
	49181-14004R2	V-CLAMP ASSY S3G	1	1		
125	49181-13500	CTURBINE-HOUSING ASSY S3G	1	1		@ 31200
	49181-1555031	TURBINE-HOUSING ASSY S3G	1	1		
126	49181-14500	LAGGING S3G	1	1		
127	49181-11500	CTURBINE-HOUSING S3G	1	1		@ 31200
	49181-1550031	TURBINE-HOUSING S3G	1	1		
128	49181-23500	PLATE,LOCK S3G	4	4		
129	49181-23700	BOLT S3G	8	8		

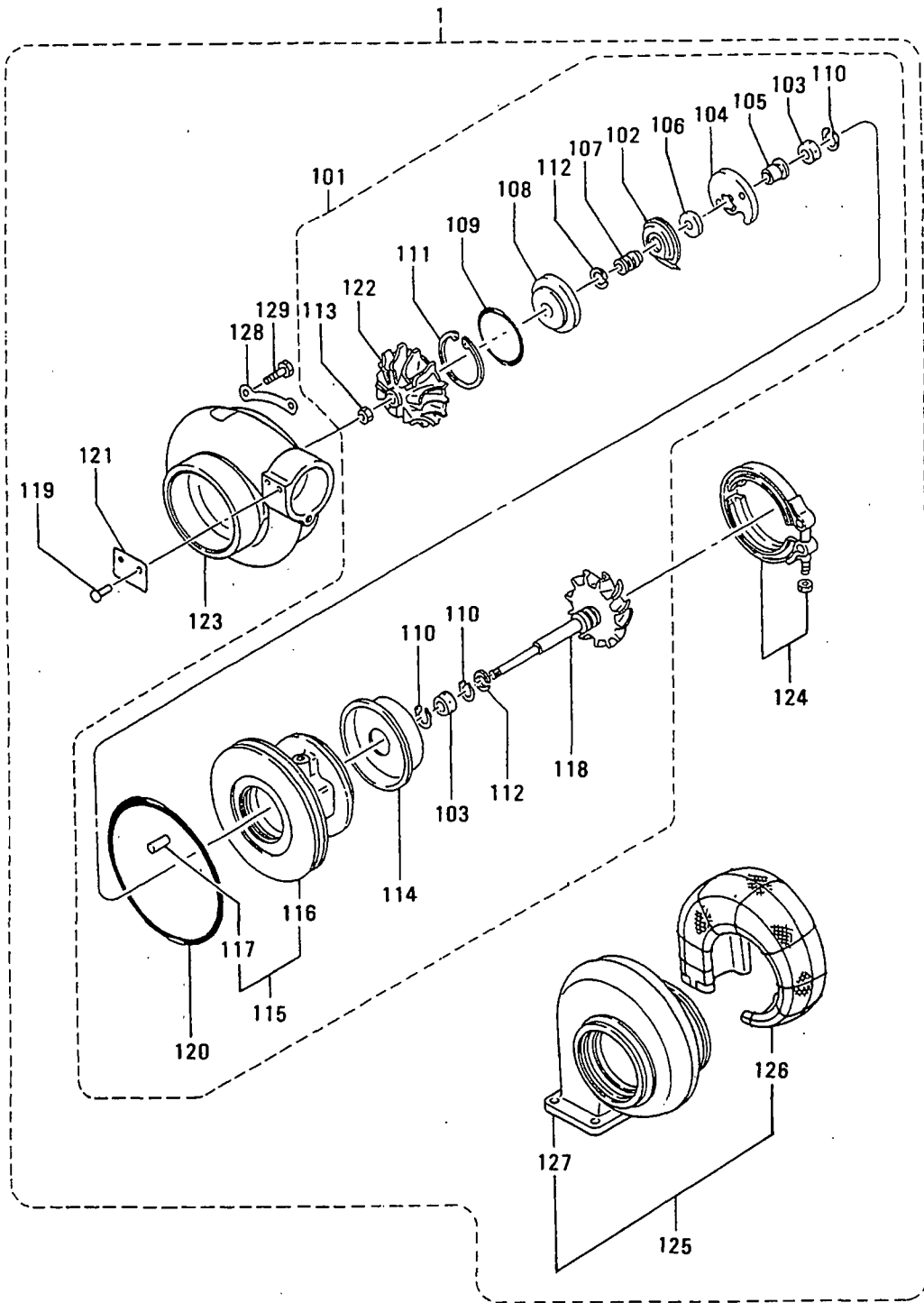
33-02 ターボチャージャー (TD10L-42F-43カタ)
TURBOCHARGER
(MODEL TD10L-42F-43)



ターボチャージャー (TD10L-42F-43カクタ)
 33-02 TURBOCHARGER
 (MODEL TD10L-42F-43)

見出 番号 REF. -NO.	部品番号 PART NO.	代 替 品 記 号 R/S/C /P/E/G	部品名称 および 記事・仕様記号 PART NAME & DESCRIPTION	形式 個数 MODEL&QTY			適用号機	
				PTA	PTK	APPLICABLE SERIAL NO.		
						FROM@-	-@UPTO	
1	49181-01021		CTURBOCHARGER ASSY S3H	1	1		@ 30380	
	49181-01023	310	CTURBOCHARGER ASSY S3H	1	1		@ 30919	
	49181-03522	32	TURBOCHARGER ASSY S3H	1	1			
101	49181-09640		CARTRIDGE ASSY S3H	1	1			
102	49181-22200		DEFLECTOR,OIL S3H	1	1			
103	49181-21100		BEARING S3H	2	2			
104	49181-21600		BEARING,THRUST S3H	1	1			
105	49181-42400		RING,THRUST S3H	1	1			
106	49181-42300		RING,THRUST S3H	1	1			
107	49181-42100		SLEEVE,SLINGER S3H	1	1			
108	49181-22500		INSERT S3H	1	1			
109	49181-22600		O-RING S3H	1	1			
110	49181-22300		RING,SNAP S3H	3	3			
111	49162-23200		RING,SNAP S3H	1	1			
112	49181-23100		RING,PISTON S3H	2	2			
113	49181-42200		CNUT,LOCK S3H	1	1		@ 31584	
	49181-42210	M1	NUT,LOCK S3H	1	1		31585@	
114	49181-19100		CPLATE,BACK TURBINE S3H	1	1		@ 31584	
	49181-19300	G1	PLATE,BACK TURBINE S3H	1	1		31585@	
115	49181-25100		CHOUSING ASSY, BRG S3H	1	1		@ 30796	
	49181-25300	31	HOUSING ASSY, BRG S3H	1	1			
116	*		HOUSING, BEARING S3H	1	1			
117	49183-22800		PIN, SPRING S3H	1	1			
118	49181-30200		ROTOR ASSY S3H	1	1			
119	00665-02048		RIVET, SCREW S3H	2	2			
120	49181-22700		O-RING S3H	1	1			
121	*		NAME-PLATE S3H	1	1			
122	49181-43401		CWHEEL, COMPRESSOR S3H	1	1		@ 30380	
	49181-43410	31	WHEEL, COMPRESSOR S3H	1	1			
123	49181-52400		COVER, COMPRESSOR S3H	1	1			
124	49181-14002		CV-CLAMP ASSY S3H	1	1		@ 30377	
	49181-14003	31	CV-CLAMP ASSY S3H	1	1			
	49181-14004	R2	V-CLAMP ASSY S3H	1	1			
125	49181-13600		CTURBINE-HOUSING ASSY S3H	1	1		@ 30919	
	49181-15610	31	TURBINE-HOUSING ASSY S3H	1	1			
126	49181-14600		LAGGING S3H	1	1			
127	49181-11600		CTURBINE-HOUSING S3H	1	1		@ 30919	
	49181-15600	31	TURBINE-HOUSING S3H	1	1			
128	49181-23500		PLATE, LOCK S3H	4	4			
129	49181-23700		BOLT S3H	8	8			

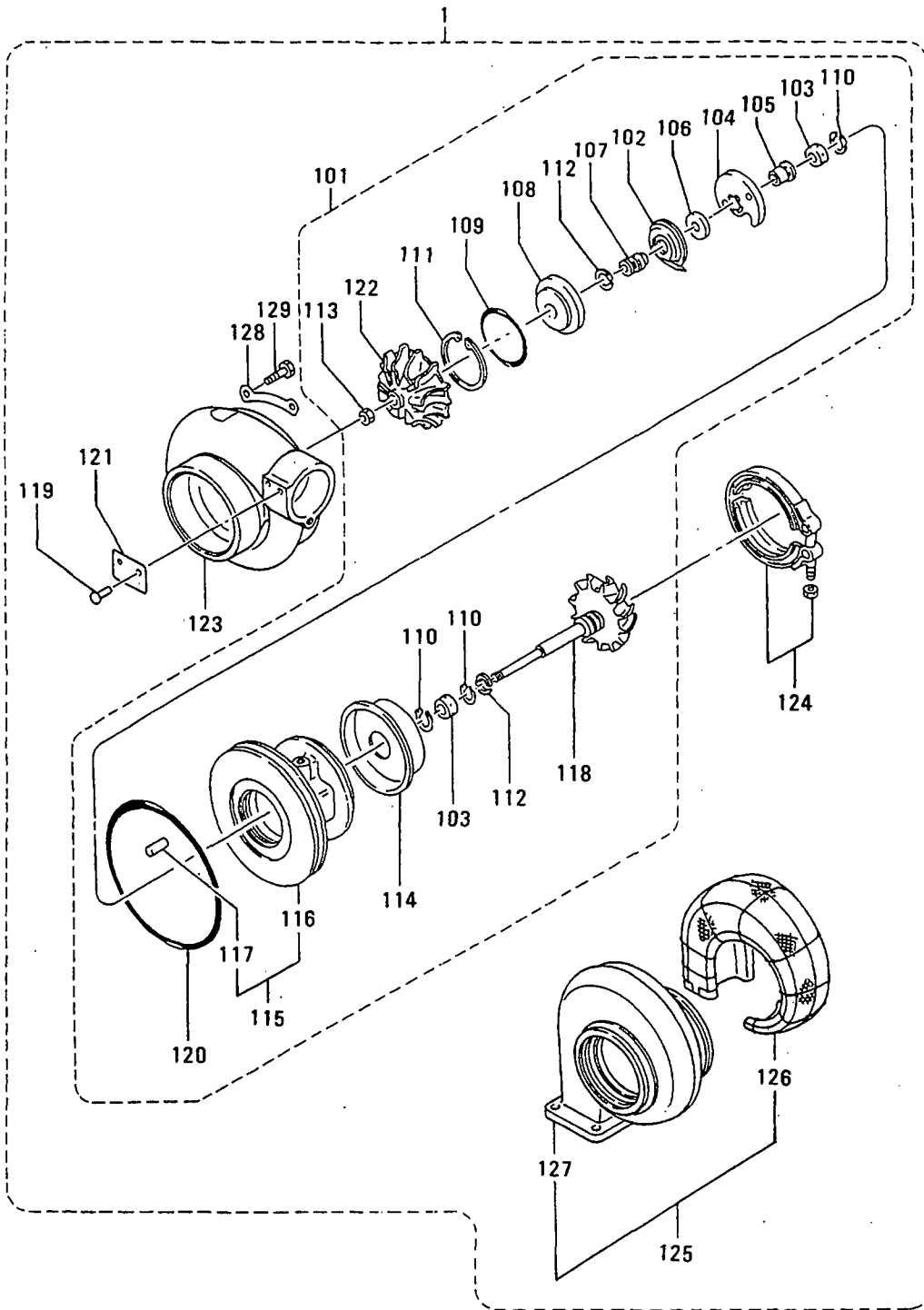
ターボチャージャー (TD10L-44F-43カタ)
TURBOCHARGER
(MODEL TD10L-44F-43)



ターボチャージャー (TD10L-44F-43カタ)
 33-03 TURBOCHARGER
 (MODEL TD10L-44F-43)

見出 番号 REF. NO.	部品番号 PART NO.	部品名称 および PART NAME &	記事・仕様記号 DESCRIPTION	形式 個数		MODEL&QTY	適用号機		備考 M/R RD
				PTA	PTK		APPLICABLE SERIAL NO.		
						FROM@-	-@UPTO		
1	49181-01061	CTURBOCHARGER ASSY	S3J	1	1		@ 30402		
	49181-0106231C	TURBOCHARGER ASSY	S3J	1	1		@ 31019		
	49181-0356232	TURBOCHARGER ASSY	S3J	1	1				V
101	49181-09650	CCARTRIDGE ASSY	S3J	1	1		@ 31019A		AV
	49181-0985031	CARTRIDGE ASSY	S3J	1	1				
102	49181-22200	DEFLECTOR,OIL	S3J	1	1				
103	49181-21100	BEARING	S3J	2	2				A
104	49181-21600	BEARING,THRUST	S3J	1	1				A
105	49181-42400	RING,THRUST	S3J	1	1				
106	49181-42300	RING,THRUST	S3J	1	1				
107	49181-42100	SLEEVE,SLINGER	S3J	1	1				
108	49181-22500	INSERT	S3J	1	1				
109	49181-22600	O-RING	S3J	1	1				A
110	49181-22300	RING,SNAP	S3J	3	3				A
111	49162-23200	RING,SNAP	S3J	1	1				A
112	49181-23100	RING,PISTON	S3J	2	2				A
113	49181-42200	CNUT,LOCK	S3J	1	1		@ 31584		
	49181-42210N1	NUT,LOCK	S3J	1	1		31585@		V
114	49181-19100	CPLATE,BACK TURBINE	S3J	1	1		@ 31584		
	49181-19300G1	PLATE,BACK TURBINE	S3J	1	1		31585@		V
115	49181-25100	CHOUSING ASSY,BRG	S3J	1	1		@ 30402		
	49181-2520031C	HOUSING ASSY,BRG	S3J	1	1		@ 30796		
	49181-2530032	HOUSING ASSY,BRG	S3J	1	1				V
116	*	HOUSING,BEARING	S3J	1	1				
117	49183-22800	PIN,SPRING	S3J	1	1				A
118	49181-30200	ROTOR ASSY	S3J	1	1				
119	00665-02048	RIVET,SCREW	S3J	2	2				
120	49181-22700	O-RING	S3J	1	1				A
121	*	NAME-PLATE	S3J	1	1				
122	49181-43501	CWHEEL,COMPRESSOR	S3J	1	1		@ 30380		
	49181-4351031	WHEEL,COMPRESSOR	S3J	1	1				
123	49181-52500	COVER,COMPRESSOR	S3J	1	1				
124	49181-14002	CV-CLAMP ASSY	S3J	1	1		@ 30377		
	49181-1400331C	CV-CLAMP ASSY	S3J	1	1				V
	49181-14004R2	V-CLAMP ASSY	S3J	1	1				V
125	49181-13600	CTURBINE-HOUSING ASSY	S3J	1	1		@ 31019		
	49181-1565031	TURBINE-HOUSING ASSY	S3J	1	1				V
126	49181-14600	LAGGING	S3J	1	1				
127	49181-11600	CTURBINE-HOUSING	S3J	1	1		@ 30919		
	49181-1560031	TURBINE-HOUSING	S3J	1	1				V
128	49181-23500	PLATE,LOCK	S3J	4	4				
129	49181-23700	BOLT	S3J	8	8				A

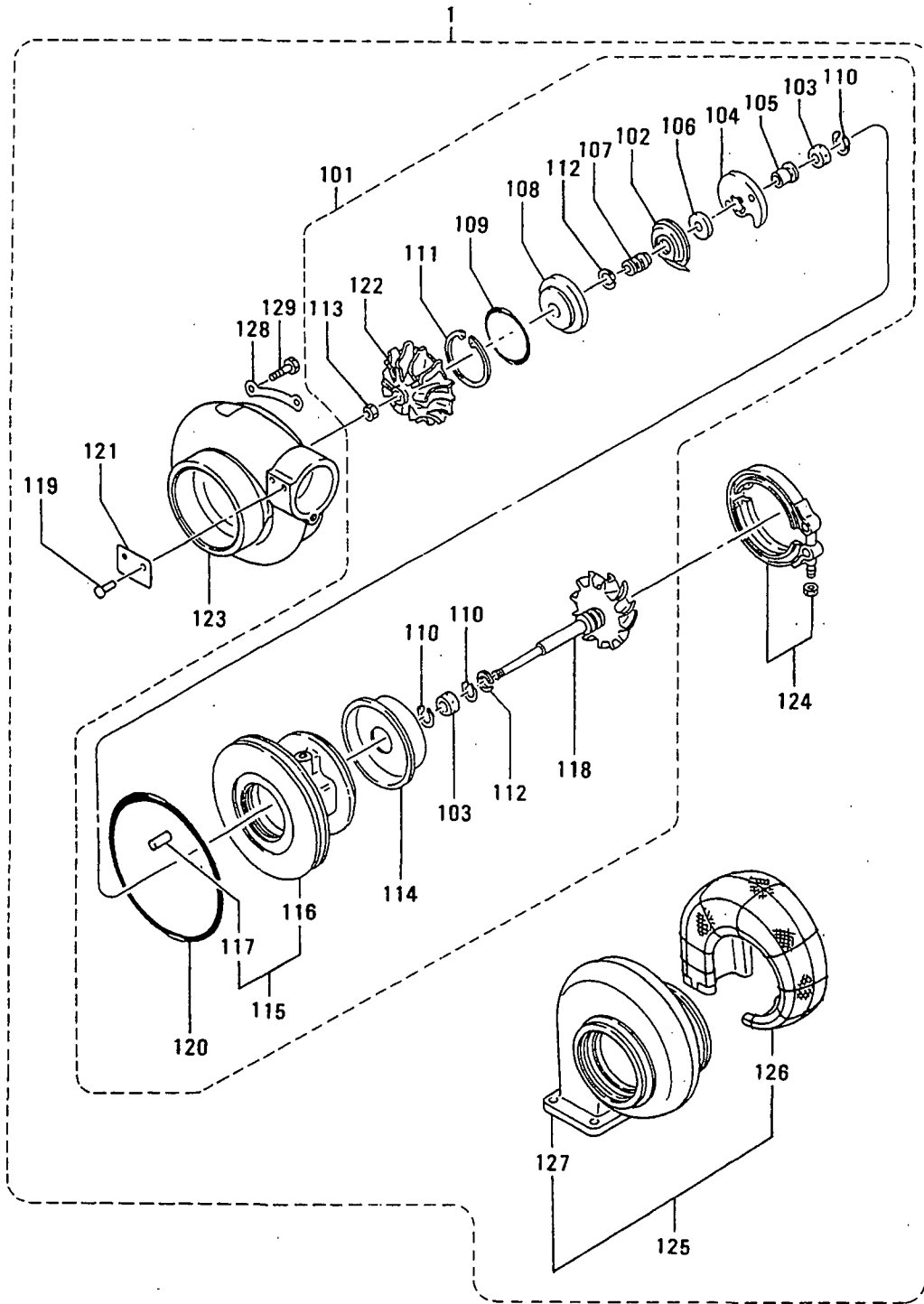
33-04 ターボチャージャー (TD10L-32F-28カタ)
TURBOCHARGER
(MODEL TD10L-32F-28)



33-04 ターボチャージャー (TD10L-32F-28カタ)
 TURBOCHARGER
 (MODEL TD10L-32F-28)

見出 番号 REF. NO.	部品番号 PART NO.	部品名称 および PART NAME &	記事・仕様記号 DESCRIPTION	形式 MODEL&QTY			適用号機	
				形式 個数 PTA	MODEL	QTY	APPLICABLE SERIAL NO.	
							PTK	FROM@-
1	49181-01080	TURBOCHARGER ASSY	S3M	1		1	@ 30919	
	49181-03080	TURBOCHARGER ASSY	S3M	1		1		
101	49181-09620	CARTRIDGE ASSY	S3M	1		1		
102	49181-22200	DEFLECTOR,OIL	S3M	1		1		
103	49181-21100	BEARING	S3M	2		2		
104	49181-21600	BEARING,THRUST	S3M	1		1		
105	49181-42400	RING,THRUST	S3M	1		1		
106	49181-42300	RING,THRUST	S3M	1		1		
107	49181-42100	SLEEVE,SLINGER	S3M	1		1		
108	49181-22500	INSERT	S3M	1		1		
109	49181-22600	O-RING	S3M	1		1		
110	49181-22300	RING,SNAP	S3M	3		3		
111	49162-23200	RING,SNAP	S3M	1		1		
112	49181-23100	RING,PISTON	S3M	2		2		
113	49181-42200	CNUT,LOCK	S3M	1		1	@ 31584	
	49181-42210	NUT,LOCK	S3M	1		1	31585@	
114	49181-19100	PLATE,BACK TURBINE	S3M	1		1	@ 31584	
	49181-19300	PLATE,BACK TURBINE	S3M	1		1	31585@	
115	49181-25100	HOUSING ASSY,BRG	S3M	1		1	@ 30796	
	49181-25300	HOUSING ASSY,BRG	S3M	1		1		
116	*	HOUSING, BEARING	S3M	1		1		
117	49183-22800	PIN,SPRING	S3M	1		1		
118	49181-30200	ROTOR ASSY	S3M	1		1		
119	00665-02048	RIVET,SCREW	S3M	2		2		
120	49181-22700	O-RING	S3M	1		1		
121	*	NAME-PLATE	S3M	1		1		
122	49181-43210	WHEEL,COMPRESSOR	S3M	1		1		
123	49181-52200	COVER,COMPRESSOR	S3M	1		1		
124	49181-14003	CV-CLAMP ASSY	S3M	1		1		
	49181-14004	V-CLAMP ASSY	S3M	1		1		
125	49181-13400	TURBINE-HOUSING ASSY	S3M	1		1		
126	49181-14400	LAGGING	S3M	1		1		
127	49181-11400	TURBINE-HOUSING	S3M	1		1		
128	49181-23500	PLATE,LOCK	S3M	4		4		
129	49181-23700	BOLT	S3M	8		8		

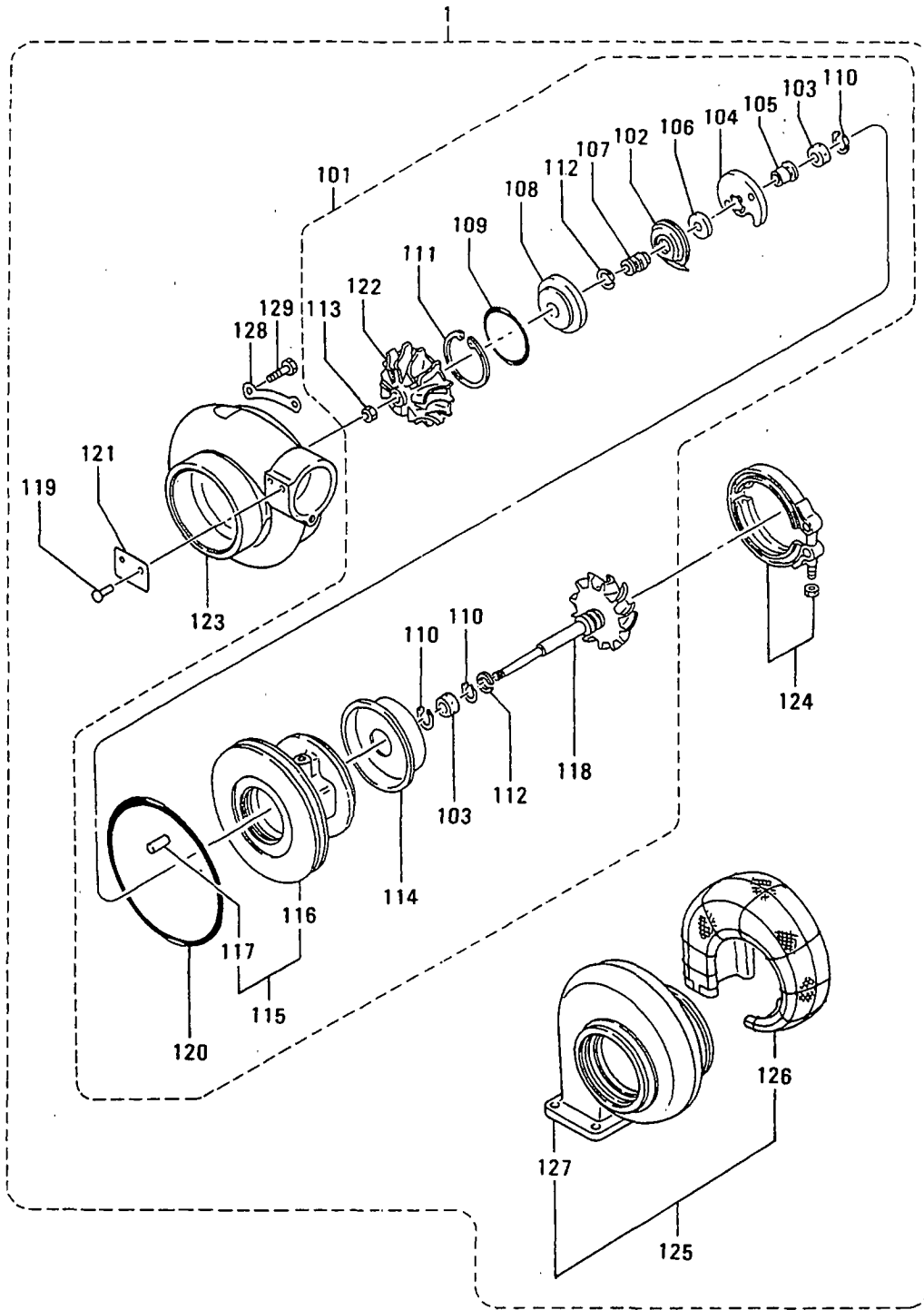
33-05 ターボチャージャー (TD10L-36F-28カタ)
TURBOCHARGER
(MODEL TD10L-36F-28)



33-05 ターボチャージャー (TD10L-36F-28カクタ)
 TURBOCHARGER
 (MODEL TD10L-36F-28)

見出 番号 REF. -NO.	部品番号 PART NO.	部品名称 および 記事・仕様記号 PART NAME & DESCRIPTION	形式 個数		MODEL&QTY		適用号機 APPLICABLE SERIAL NO.		備考 M/R RD
			PTA	PTK	FROM@-	-@UPTO			
1	49181-01042	TURBOCHARGER ASSY	S3B	1	1		@ 30871		
	49181-03542	TURBOCHARGER ASSY	S3B	1	1				V
101	49181-09630	CARTRIDGE ASSY	S3B	1	1		@ 30871A		A
	49181-09830	CARTRIDGE ASSY	S3B	1	1				A
102	49181-22200	DEFLECTOR,OIL	S3B	1	1				
103	49181-21100	BEARING	S3B	2	2				A
104	49181-21600	BEARING,THRUST	S3B	1	1				A
105	49181-42400	RING,THRUST	S3B	1	1				
106	49181-42300	RING,THRUST	S3B	1	1				
107	49181-42100	SLEEVE,SLINGER	S3B	1	1				
108	49181-22500	INSERT	S3B	1	1				
109	49181-22600	O-RING	S3B	1	1				A
110	49181-22300	RING,SNAP	S3B	3	3				A
111	49162-23200	RING,SNAP	S3B	1	1				A
112	49181-23100	RING,PISTON	S3B	2	2				A
113	49181-42200	NUT,LOCK	S3B	1	1		@ 31584		
	49181-42210	NUT,LOCK	S3B	1	1		31585@		M
114	49181-19100	PLATE,BACK TURBINE	S3B	1	1		@ 31584		
	49181-19300	PLATE,BACK TURBINE	S3B	1	1		31585@		M
115	49181-25200	HOUSING ASSY,BRG	S3B	1	1		@ 30796		
	49181-25300	HOUSING ASSY,BRG	S3B	1	1				M
116	*	HOUSING,BEARING	S3B	1	1				
117	49183-22800	PIN,SPRING	S3B	1	1				A
118	49181-30200	ROTOR ASSY	S3B	1	1				
119	00665-02048	RIVET,SCREW	S3B	2	2				
120	49181-22700	O-RING	S3B	1	1				A
121	*	NAME-PLATE	S3B	1	1				
122	49181-43310	WHEEL,COMPRESSOR	S3B	1	1				
123	49181-52300	COVER,COMPRESSOR	S3B	1	1				
124	49181-14003	CV-CLAMP ASSY	S3B	1	1				
	49181-14004	CV-CLAMP ASSY	S3B	1	1				M
125	49181-13400	TURBINE-HOUSING ASSY	S3B	1	1		@ 30871		
	49181-15450	TURBINE-HOUSING ASSY	S3B	1	1				M
126	49181-14400	LAGGING	S3B	1	1				
127	49181-11400	TURBINE-HOUSING	S3B	1	1		@ 30871		
	49181-15400	TURBINE-HOUSING	S3B	1	1				M
128	49181-23500	PLATE,LOCK	S3B	4	4				
129	49181-23700	BOLT	S3B	8	8				A

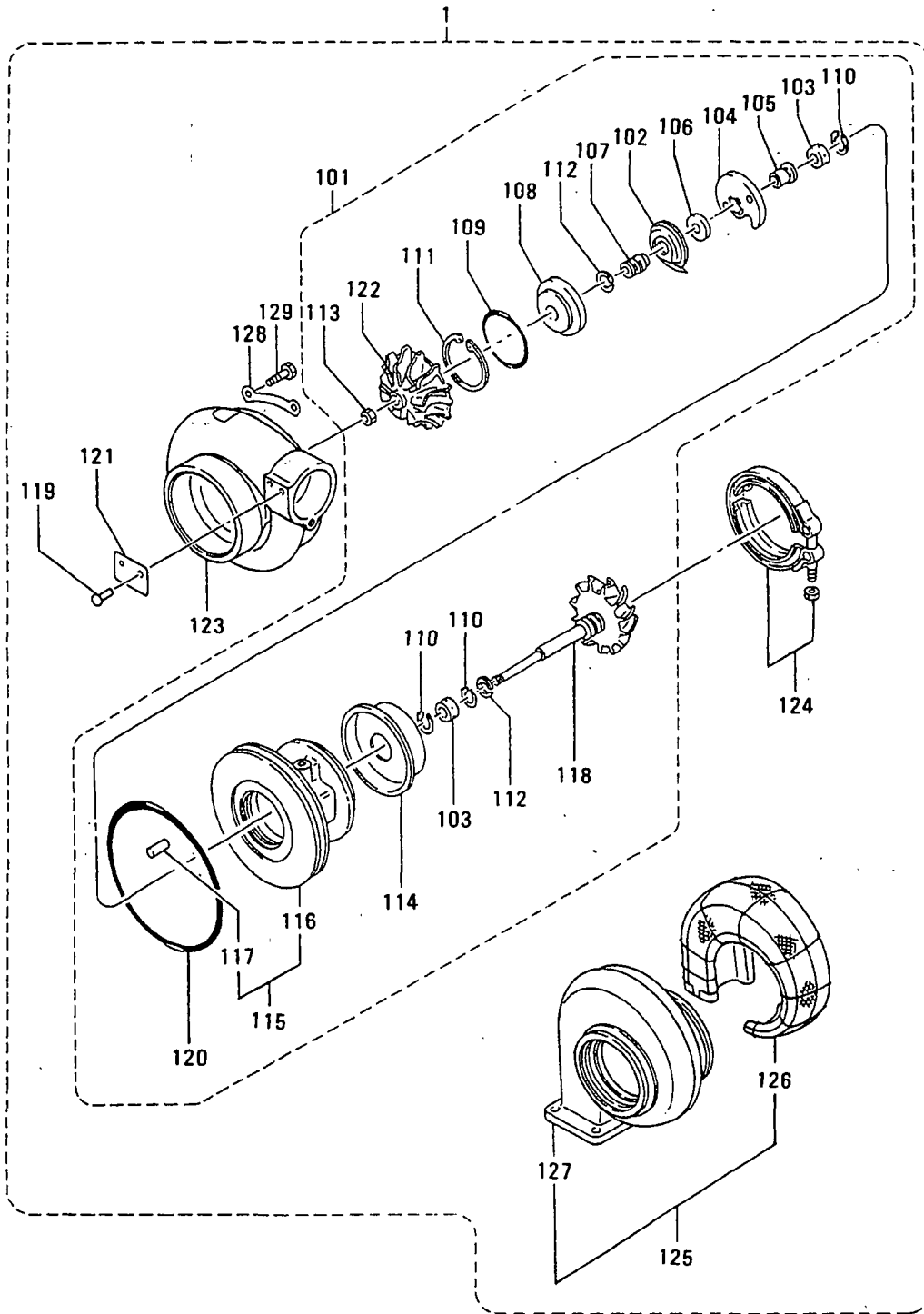
33-06 ターボチャージャー (TD10L-36F-34カタ)
TURBOCHARGER
(MODEL TD10L-36F-34)



33-06 ターボチャージャ (TD10L-36F-34カタ)
 TURBOCHARGER
 (MODEL TD10L-36F-34)

見出 番号 REF. -NO.	部品番号 PART NO.	代 理 店 名 R/S C/EN G/P/Q	部品名称 および 記事・仕様記号 PART NAME & DESCRIPTION	形式 MODEL&QTY			適用号機		新 規 取 引 種 別 M/V R/D
				形式 個数 PTA	MODEL	QTY PTK	APPLICABLE SERIAL NO.		
							FROM@-	-@UPTO	
1	49181-01012		CTURBOCHARGER ASSY S3C	1		1	@ 30541		
	49181-0351231		TURBOCHARGER ASSY S3C	1		1			V
101	49181-09630		CARTRIDGE ASSY S3C	1		1			A
102	49181-22200		DEFLECTOR,OIL S3C	1		1			
103	49181-21100		BEARING S3C	2		2			A
104	49181-21600		BEARING,THRUST S3C	1		1			A
105	49181-42400		RING,THRUST S3C	1		1			
106	49181-42300		RING,THRUST S3C	1		1			
107	49181-42100		SLEEVE,SLINGER S3C	1		1			
108	49181-22500		INSERT S3C	1		1			
109	49181-22600		O-RING S3C	1		1			A
110	49181-22300		RING,SNAP S3C	3		3			A
111	49162-23200		RING,SNAP S3C	1		1			A
112	49181-23100		RING,PISTON S3C	2		2			A
113	49181-42200		CNUT, LOCK S3C	1		1	@ 31584		
	49181-42210M1		NUT, LOCK S3C	1		1	31585@		V
114	49181-19100		CPLATE,BACK TURBINE S3C	1		1	@ 31584		
	49181-19300G1		PLATE,BACK TURBINE S3C	1		1	31585@		V
115	49181-25200		HOUSING ASSY,BRG S3C	1		1	@ 30796		
	49181-2530031		HOUSING ASSY,BRG S3C	1		1			M
116	*		HOUSING, BEARING S3C	1		1			
117	49183-22800		PIN, SPRING S3C	1		1			A
118	49181-30200		ROTOR ASSY S3C	1		1			
119	00665-02048		RIVET, SCREW S3C	2		2			
120	49181-22700		O-RING S3C	1		1			A
121	*		NAME-PLATE S3C	1		1			
122	49181-43310		WHEEL,COMPRESSOR S3C	1		1			
123	49181-52300		COVER,COMPRESSOR S3C	1		1			
124	49181-14003		CV-CLAMP ASSY S3C	1		1			
	49181-14004R1		V-CLAMP ASSY S3C	1		1			M
125	49181-13500		CTURBINE-HOUSING ASSY S3C	1		1	@ 31200		
	49181-1550031		TURBINE-HOUSING ASSY S3C	1		1			M
126	49181-14500		LAGGING S3C	1		1			
127	49181-11500		CTURBINE-HOUSING S3C	1		1	@ 31200		
	49181-1555031		TURBINE-HOUSING S3C	1		1			V
128	49181-23500		PLATE, LOCK S3C	4		4			
129	49181-23700		BOLT S3C	8		8			A

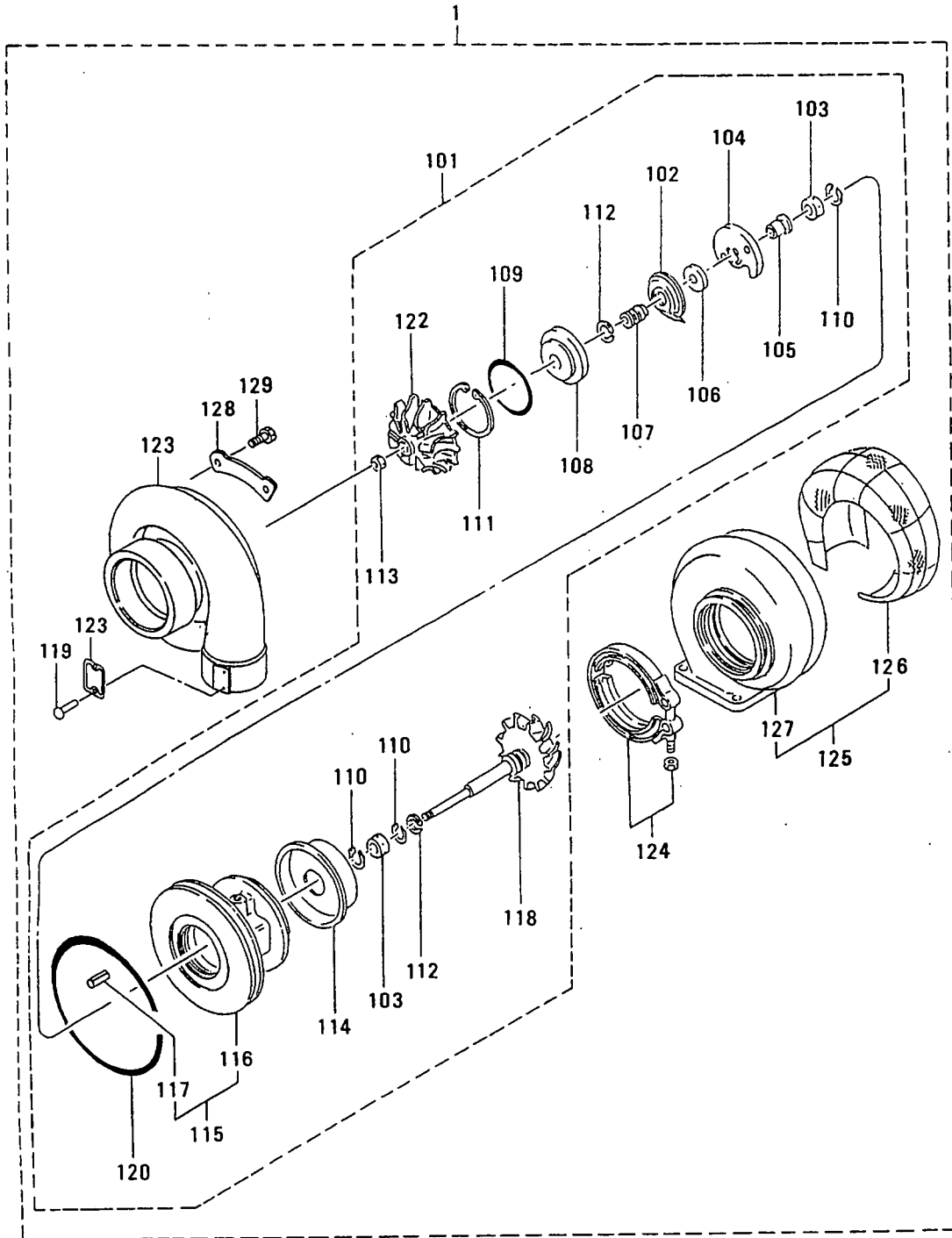
33-07 ターボチャージャー (TD10L-44F-34カタ)
TURBOCHARGER
(MODEL TD10L-44F-34)



ターボチャージャー (TD10L-44F-34カタ)
 33-07 TURBOCHARGER
 (MODEL TD10L-44F-34)

見出 番号 REF. -NO.	部品番号 PART NO.	代 替 品 番 号 R/S P/Q	部 品 名 称 P A R T N A M E	お よ び & 記 事 ・ 仕 様 記 号 D E S C R I P T I O N	形 式 個 数 M O D E L & Q T Y		適 用 号 機 A P P L I C A B L E S E R I A L N O.		注 記 M V R D
					P T A	P T K	FROM@-	-@UPTO	
1	49181-01100		CTURBOCHARGER ASSY	S3N	1	1		@ 30613	
	49181-03100	31	TURBOCHARGER ASSY	S3N	1	1			V
101	49181-09650		CCARTRIDGE ASSY	S3N	1	1		@ 30613A	AV
	49181-09950	31	CARTRIDGE ASSY	S3N	1	1			
102	49181-22200		DEFLECTOR,OIL	S3N	1	1			
103	49181-21100		BEARING	S3N	2	2			A
104	49181-21600		BEARING, THERUST	S3N	1	1			
105	49181-42400		RING, THRUST	S3N	1	1			
106	49181-42300		RING, THRUST	S3N	1	1			
107	49181-42100		SLEEVE, SLINGER	S3N	1	1			
108	49181-22500		INSERT	S3N	1	1			
109	49181-22600		O-RING	S3N	1	1			A
110	49181-22300		RING, SNAP	S3N	3	3			A
111	49162-23200		RING, SNAP	S3N	1	1			A
112	49181-23100		RING, PISTON	S3N	2	2			A
113	49181-42200		CNUT, LOCK	S3N	1	1		@ 31584	
	49181-42210	M1	NUT, LOCK	S3N	1	1		31585@	V
114	49181-19100		CPATE, BACK TURBINE	S3N	1	1		@ 31584	
	49181-19300	G1	PLATE, BACK TURBINE	S3N	1	1		31585@	V
115	49181-25100		CHOUSING ASSY, BRG	S3N	1	1		@ 30796	
	49181-25300	31	HOUSING ASSY, BRG	S3N	1	1			V
116	*		HOUSING, BEARING	S3N	1	1			
117	49183-22800		PIN, SPRING	S3N	1	1			A
118	49181-30200		ROTOR ASSY	S3N	1	1			
119	00665-02048		RIVET, SCREW	S3N	2	2			
120	49181-22700		O-RING	S3N	1	1			A
121	*		NAME-PLATE	S3N	1	1			
122	49181-43510		WHEEL, COMPRESSOR	S3N	1	1			
123	49181-52500		COVER, COMPRESSOR	S3N	1	1			
124	49181-14003		CV-CLAMP ASSY	S3N	1	1			
	49181-14004	R1	V-CLAMP ASSY	S3N	1	1			V
125	49181-13500		TURBINE-HOUSING ASSY	S3N	1	1			
126	49181-14500		LAGGING	S3N	1	1			
127	49181-11500		TURBINE-HOUSING	S3N	1	1			
128	49181-23500		PLATE, LOCK	S3N	4	4			
129	49181-23700		BOLT	S3N	8	8			A

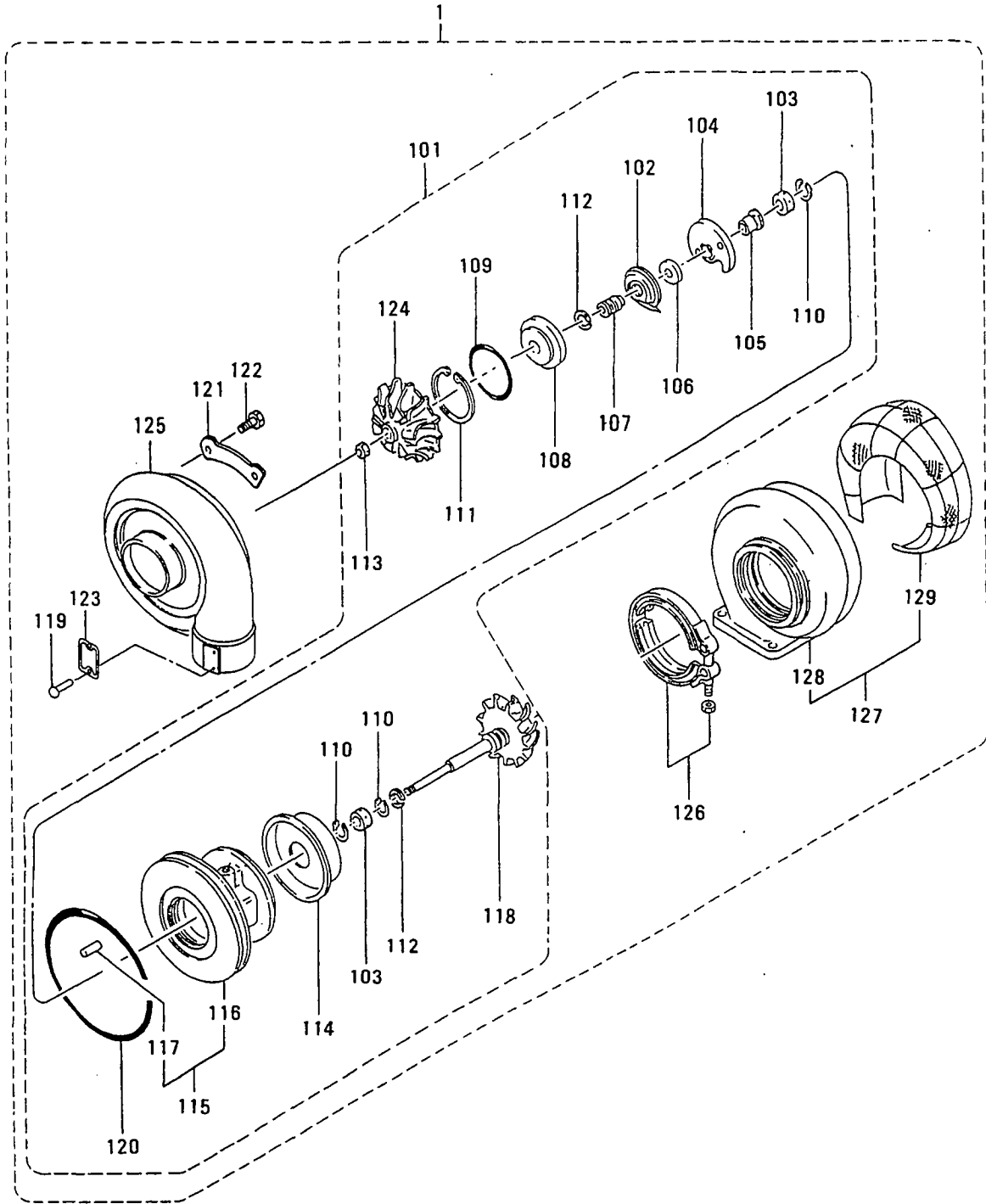
33-08 ターボチャージャー (TD13M-48F-40カタ)
TURBOCHARGER
(MODEL TD13M-48F-40)



ターボチャージャー (TD13M-48F-40カタ)
 33-08 TURBOCHARGER
 (MODEL TD13M-48F-40)

見出 番号 REF. No.	部品番号 PART NO.	部品名称 および 記事・仕様記号 PART NAME & DESCRIPTION	形式 個数		MODEL&QTY		適用号機		新 規 M V R D
			PTA	PTK			APPLICABLE SERIAL NO.		
							FROM@-	-@UPTO	
1	49182-03370	TURBOCHARGER ASSY S4X	1	1					
101	49182-08520	CARTRIDGE ASSY S4X	1	1					A
102	49181-22200	DEFLECTOR,OIL S4X	1	1					
103	49181-21100	BEARING S4X	2	2					A
104	49181-21600	BEARING,THRUST S4X	1	1					A
105	49181-42400	RING,THRUST S4X	1	1					
106	49181-42300	RING,THRUST S4X	1	1					
107	49181-42100	SLEEVE,SLINGER S4X	1	1					
108	49181-22500	INSERT S4X	1	1					
109	49181-22600	O-RING S4X	1	1					A
110	49181-22300	RING,SNAP S4X	3	3					A
111	49162-23200	RING,SNAP S4X	1	1					A
112	49181-23100	RING,PISTON S4X	2	2					A
113	49181-42210	NUT,LOCK S4X	1	1					
114	49182-19300	PLATE,BACK TURBINE S4X	1	1					
115	49182-25210	HOUSING ASSY,BRG S4X	1	1					
116	*	HOUSING,BEARING S4X	1	1					
117	49183-22800	PIN,SPRING S4X	1	1					A
118	49182-30210	ROTOR ASSY S4X	1	1					
119	00665-02048	RIVET,SCREW S4X	2	2					
120	49181-22700	O-RING S4X	1	1					A
121	*	NAME-PLATE S4X	1	1					
122	49182-41510	WHEEL,COMPRESSOR S4X	1	1					
123	49182-51500	COVER,COMPRESSOR S4X	1	1					
124	49181-14004	V-CLAMP ASSY S4X	1	1					
125	49182-12510	TURBINE-HOUSING ASSY S4X	1	1					
126	49182-14400	LAGGING S4X	1	1					
127	49182-11520	TURBINE-HOUSING S4X	1	1					
128	49181-23500	PLATE,LOCK S4X	4	4					
129	49181-23700	BOLT S4X	8	8					A

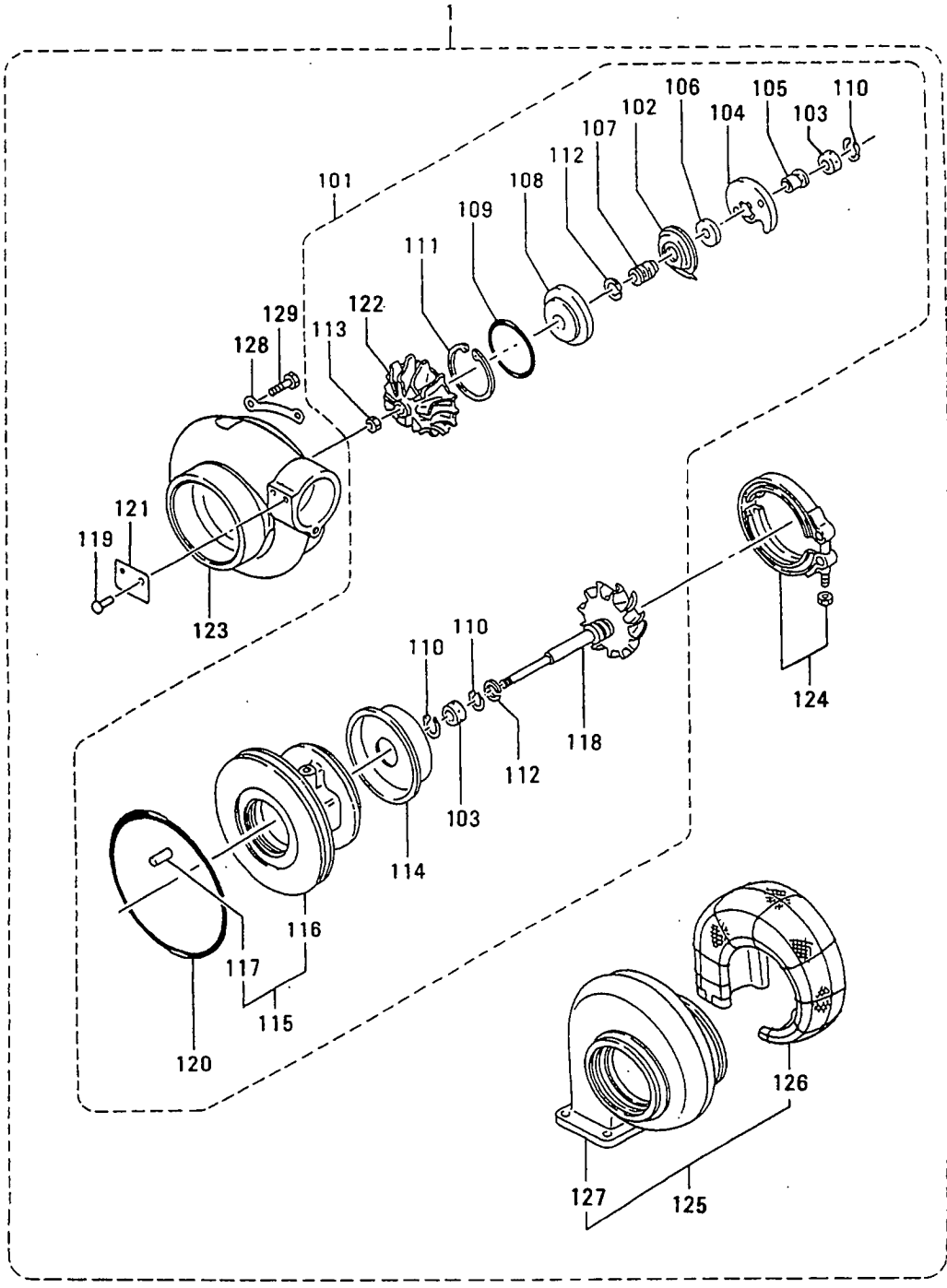
33-09 ターボチャージャー (TD13L-42F-40カタ)
TURBOCHARGER
(MODEL TD13L-42F-40)



ターボチャージャー (TD13L-42F-40カクタ)
 33-09 TURBOCHARGER
 (MODEL TD13L-42F-40)

見出 番号 REF. -NO.	部品番号 PART NO.	部品名称 および PART NAME &	記事・仕様記号 DESCRIPTION	形式 個数 MODEL&QTY		適用号機 APPLICABLE SERIAL NO.	
				PTA	PTK	FROM@-	-@UPTO
1	49182-03570	TURBOCHARGER ASSY	S4T	1	1		
101	49182-09630	CARTRIDGE ASSY	S4T	1	1		
102	49181-22200	DEFLECTOR,OIL	S4T	1	1		
103	49181-21100	BEARING	S4T	2	2		
104	49181-21600	BEARING,THRUST	S4T	1	1		
105	49181-42400	RING,THRUST	S4T	1	1		
106	49181-42300	RING,THRUST	S4T	1	1		
107	49181-42100	SLEEVE,FLINGER	S4T	1	1		
108	49181-22500	INSERT	S4T	1	1		
109	49181-22600	O-RING	S4T	1	1		
110	49181-22300	RING,SNAP	S4T	3	3		
111	49162-23200	RING,SNAP	S4T	1	1		
112	49181-23100	RING,PISTON	S4T	2	2		
113	49181-42210	NUT,LOCK	S4T	1	1		
114	49182-19300	PLATE,BACK TURBINE	S4T	1	1		
115	49182-25210	HOUSING ASSY,BRG	S4T	1	1		
116	*	HOUSING,BEARING	S4T	1	1		
117	49183-22800	PIN,SPRING	S4T	1	1		
118	49182-30110	ROTOR ASSY	S4T	1	1		
119	00665-02048	RIVET,SCREW	S4T	2	2		
120	49181-22700	O-RING	S4T	1	1		
121	49181-23500	PLATE,LOCK	S4T	4	4		
122	49181-23700	BOLT	S4T	8	8		
123	*	NAME-PLATE	S4T	1	1		
124	49182-41210	WHEEL,COMPRESSOR	S4T	1	1		
125	49182-51200	COVER,COMPRESSOR	S4T	1	1		
126	49181-14004	V-CLAMP ASSY	S4T	1	1		
127	49182-16550	TURBINE-HOUSING ASSY	S4T	1	1		
128	49182-10550	TURBINE-HOUSING	S4T	1	1		
129	49182-14400	LAGGING	S4T	1	1		

33-10 ターボチャージャー (TD10L-40V-34カタ)
TURBOCHARGER
(MODEL TD10L-40V-34)

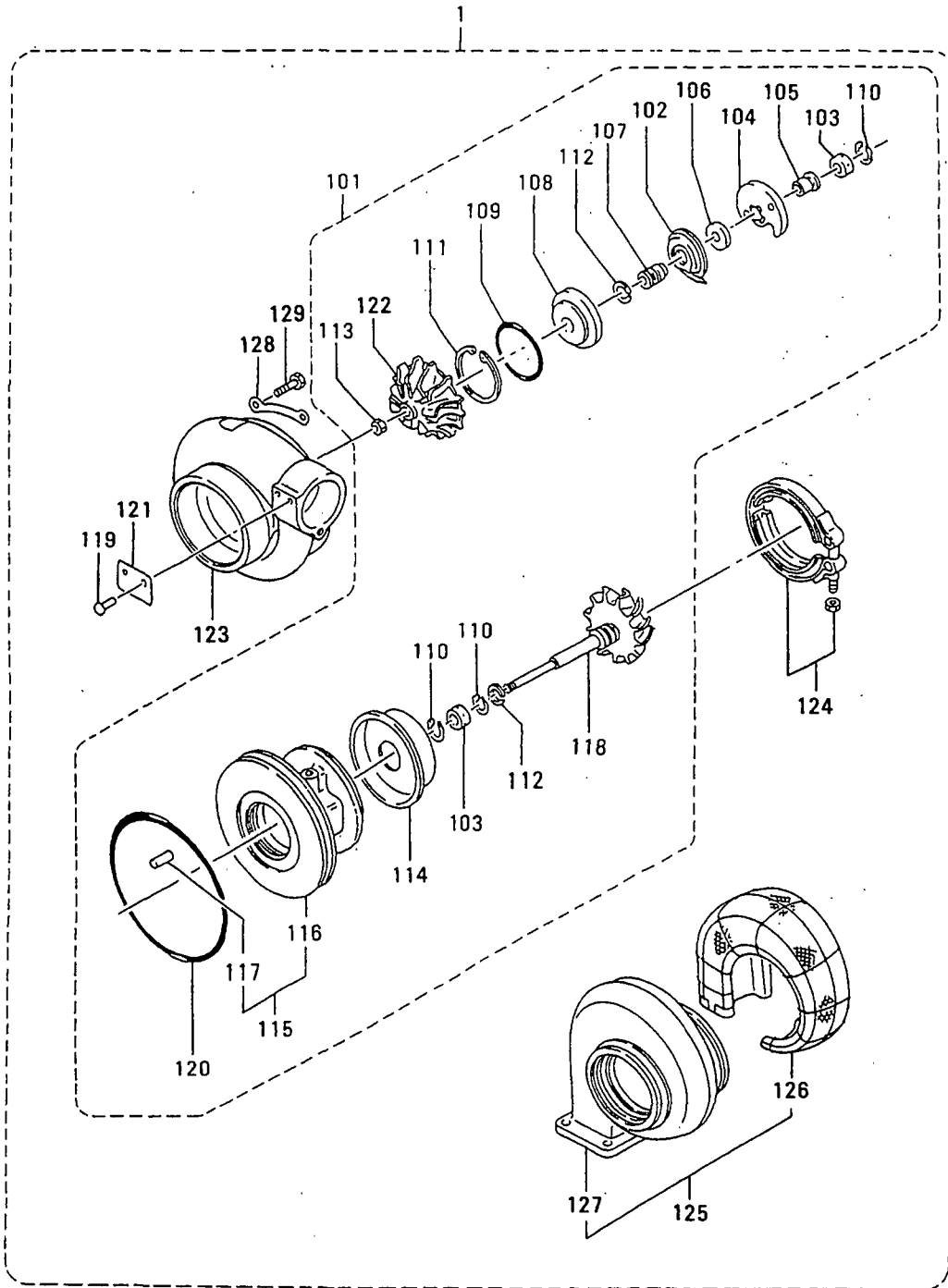


ターボチャージャー (TD10L-40V-34カタ)
 33-10 TURBOCHARGER
 (MODEL TD10L-40V-34)

見出 番号 REF. NO.	部品番号 PART NO.	部品名称 および 記事・仕様記号 PART NAME & DESCRIPTION	形式 個数 MODEL&QTY			適用号機	
			PTA	PTK	APPLICABLE SERIAL NO.		
					FROM@-	-@UPTO	
1	49181-03910	TURBOCHARGER ASSY S3X	1	1			
101	49181-09950	CARTRIDGE ASSY S3X	1	1			A
102	49181-22200	DEFLECTOR,OIL S3X	1	1			
103	49181-21100	BEARING S3X	2	2			A
104	49181-21600	BEARING, THERUST S3X	1	1			
105	49181-42400	RING, THRUST S3X	1	1			
106	49181-42300	RING, THRUST S3X	1	1			
107	49181-42100	SLEEVE, SLINGER S3X	1	1			
108	49181-22500	INSERT S3X	1	1			
109	49181-22600	O-RING S3X	1	1			A
110	49181-22300	RING, SNAP S3X	3	3			A
111	49162-23200	RING, SNAP S3X	1	1			A
112	49181-23100	RING, PISTON S3X	2	2			A
113	49181-42210	NUT, LOCK S3X	1	1			
114	49181-19300	PLATE, BACK TURBINE S3X	1	1			
115	49181-25300	HOUSING ASSY, BRG S3X	1	1			
116	*	HOUSING, BEARING S3X	1	1			
117	49183-22800	PIN, SPRING S3X	1	1			A
118	49181-30200	ROTOR ASSY S3X	1	1			
119	00665-02048	RIVET, SCREW S3X	2	2			
120	49181-22700	O-RING S3X	1	1			A
121	*	NAME-PLATE S3X	1	1			
122	49181-45500	WHEEL, COMPRESSOR S3X	1	1			
123	49181-55500	COVER, COMPRESSOR S3X	1	1			
124	49181-14004	V-CLAMP ASSY S3X	1	1			
125	49181-15550	TURBINE-HOUSING ASSY S3X	1	1			
126	49181-14500	LAGGING S3X	1	1			
127	49181-15500	TURBINE-HOUSING S3X	1	1			
128	49181-23500	PLATE, LOCK S3X	4	4			
129	49181-23700	BOLT S3X	8	8			A

33-11 ターボチャージャー (TD10L-40V-43カタ)
 TURBOCHARGER
 (MODEL TD10L-40V-43)

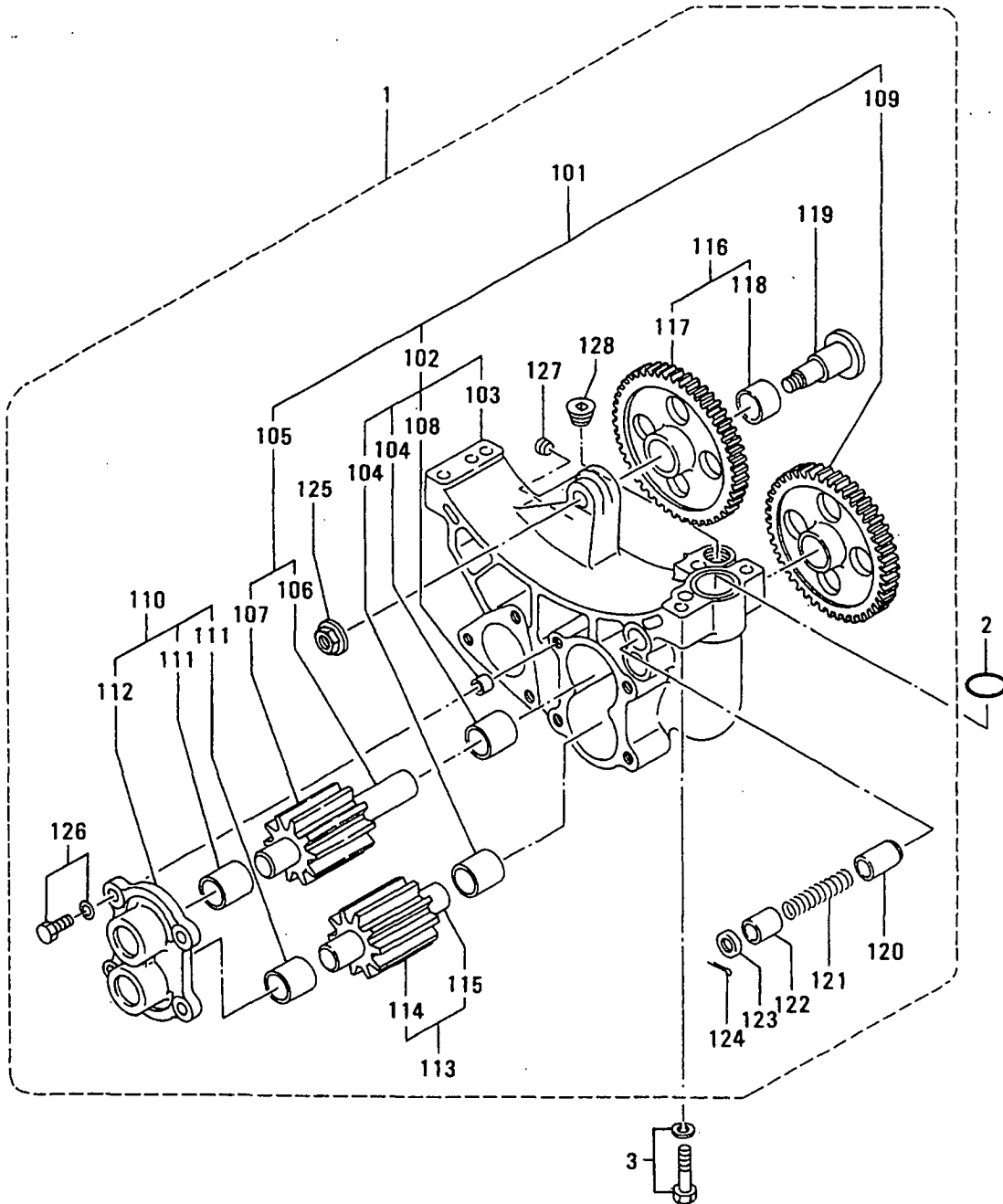
- 64 -



ターボチャージャー (TD10L-40V-43カタ)
 33-11 TURBOCHARGER
 (MODEL TD10L-40V-43)

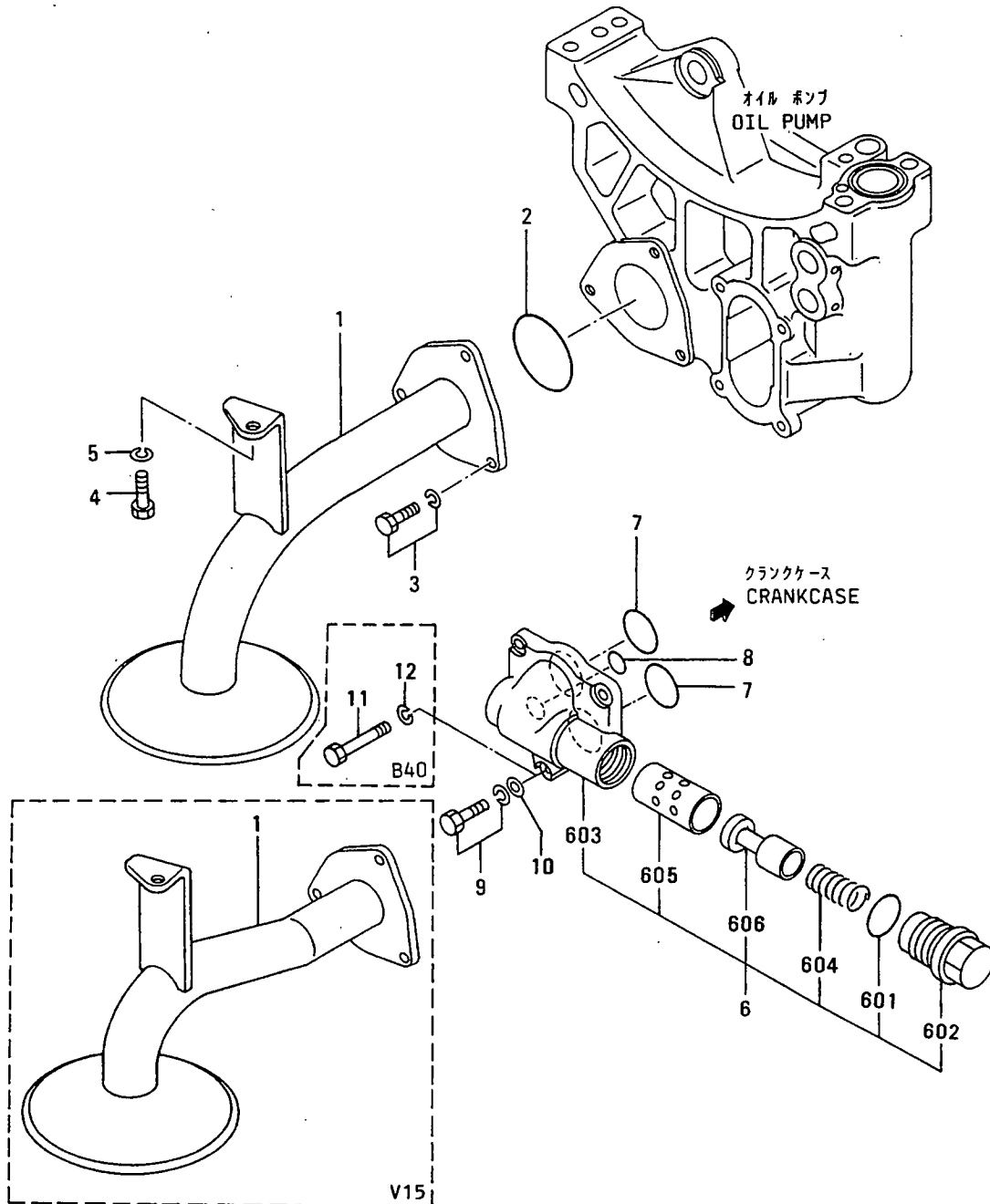
見出 番号 REF. -NO.	部品番号 PART NO.	部品名称 および PART NAME &	記事・仕様記号 DESCRIPTION	形式 個数		MODEL&QTY	適用号機		APPLICABLE SERIAL NO.
				PTA	PTK		FROM@-	-@UPTO	
1	49181-03900	TURBOCHARGER ASSY	S3Y	1	1				
101	49181-09950	CARTRIDGE ASSY	S3Y	1	1				A
102	49181-22200	DEFLECTOR,OIL	S3Y	1	1				
103	49181-21100	BEARING	S3Y	2	2				A
104	49181-21600	BEARING, THERUST	S3Y	1	1				
105	49181-42400	RING, THRUST	S3Y	1	1				
106	49181-42300	RING, THRUST	S3Y	1	1				
107	49181-42100	SLEEVE, SLINGER	S3Y	1	1				
108	49181-22500	INSERT	S3Y	1	1				
109	49181-22600	O-RING	S3Y	1	1				A
110	49181-22300	RING, SNAP	S3Y	3	3				A
111	49162-23200	RING, SNAP	S3Y	1	1				A
112	49181-23100	RING, PISTON	S3Y	2	2				A
113	49181-42210	NUT, LOCK	S3Y	1	1				
114	49181-19300	PLATE, BACK TURBINE	S3Y	1	1				
115	49181-25300	HOUSING ASSY, BRG	S3Y	1	1				
116	*	HOUSING, BEARING	S3Y	1	1				
117	49183-22800	PIN, SPRING	S3Y	1	1				A
118	49181-30200	ROTOR ASSY	S3Y	1	1				
119	00665-02048	RIVET, SCREW	S3Y	2	2				
120	49181-22700	O-RING	S3Y	1	1				A
121	*	NAME-PLATE	S3Y	1	1				
122	49181-45500	WHEEL, COMPRESSOR	S3Y	1	1				
123	49181-55500	COVER, COMPRESSOR	S3Y	1	1				
124	49181-14004	V-CLAMP ASSY	S3Y	1	1				
125	49181-13500	TURBINE-HOUSING ASSY	S3Y	1	1				
126	49181-14500	LAGGING	S3Y	1	1				
127	49181-11500	TURBINE-HOUSING	S3Y	1	1				
128	49181-23500	PLATE, LOCK	S3Y	4	4				
129	49181-23700	BOLT	S3Y	8	8				A

オイル ポンプ
OIL PUMP



見出 番号 REF. -NO.	部品番号 PART NO.	部品名称 および PART NAME &	記事・仕様記号 DESCRIPTION	形式 個数		MODEL&QTY	適用号機	
				PTA	PTK		APPLICABLE SERIAL NO.	
						FROM@-	-@UPTO	
1	34A35-00020	CPUMP ASSY,OIL		1	1		@ 30380	
	34A35-1002031	CPUMP ASSY,OIL		1	1		- 38383	
	34A35-2002032	PUMP ASSY,OIL		1	1			
101	34A35-11010	CASE & GEAR ASSY	Z=34&10	1	1			
102	*	CASE ASSY,OIL PUMP		1	1			
103	*	CASE,OIL PUMP		1	1			
104	*	BUSHING		2	2			
105	*	GEAR ASSY,DRIVE		1	1			
106	*	SHAFT,DRIVE		1	1			
107	*	GEAR,OIL PUMP		1	1			
108	*	PIN,DOWEL		2	2			
109	*	GEAR,HEAD		1	1			
110	34A35-14010	COVER ASSY,OIL PUMP		1	1			
111	*	BUSHING		2	2			
112	*	COVER,OIL PUMP		1	1			
113	34A35-05010	GEAR ASSY,DRIVEN	Z=10	1	1			
114	*	GEAR,OIL PUMP		1	1			
115	*	SHAFT,DRIVEN		1	1			
116	34A35-06010	GEAR ASSY,IDLER	Z=35	1	1			
117	*	GEAR, IDLER		1	1			
118	*	BUSHING		1	1			
119	37535-00800	SPINDLE		1	1		- 38383	
	37535-1080031	SPINDLE		1	1			
120	34A35-01200	VALVE,SAFETY		2	2			
121	37535-02300	SPRING		2	2			
122	34A35-01300	STOPPER		2	2			
123	34A35-01400	SEAT,SPRING		2	2			
124	F2841-40040	PIN,SPLIT		2	2			
125	MH004069	NUT		1	1			
126	F1805-10030	BOLT,W/WASHER	B/W	4	4			
127	34A35-00900	PLUG		1	1			
128	F5005-21001	PLUG,TAPERED		1	1			
2	F3156-03500	O-RING		1	1			
3	F1805-10050	BOLT,W/WASHER	B/W	4	4			

36-01 オイル ストレーナ, リリーフ バルブ
OIL STRAINER & RELIEF VALVE



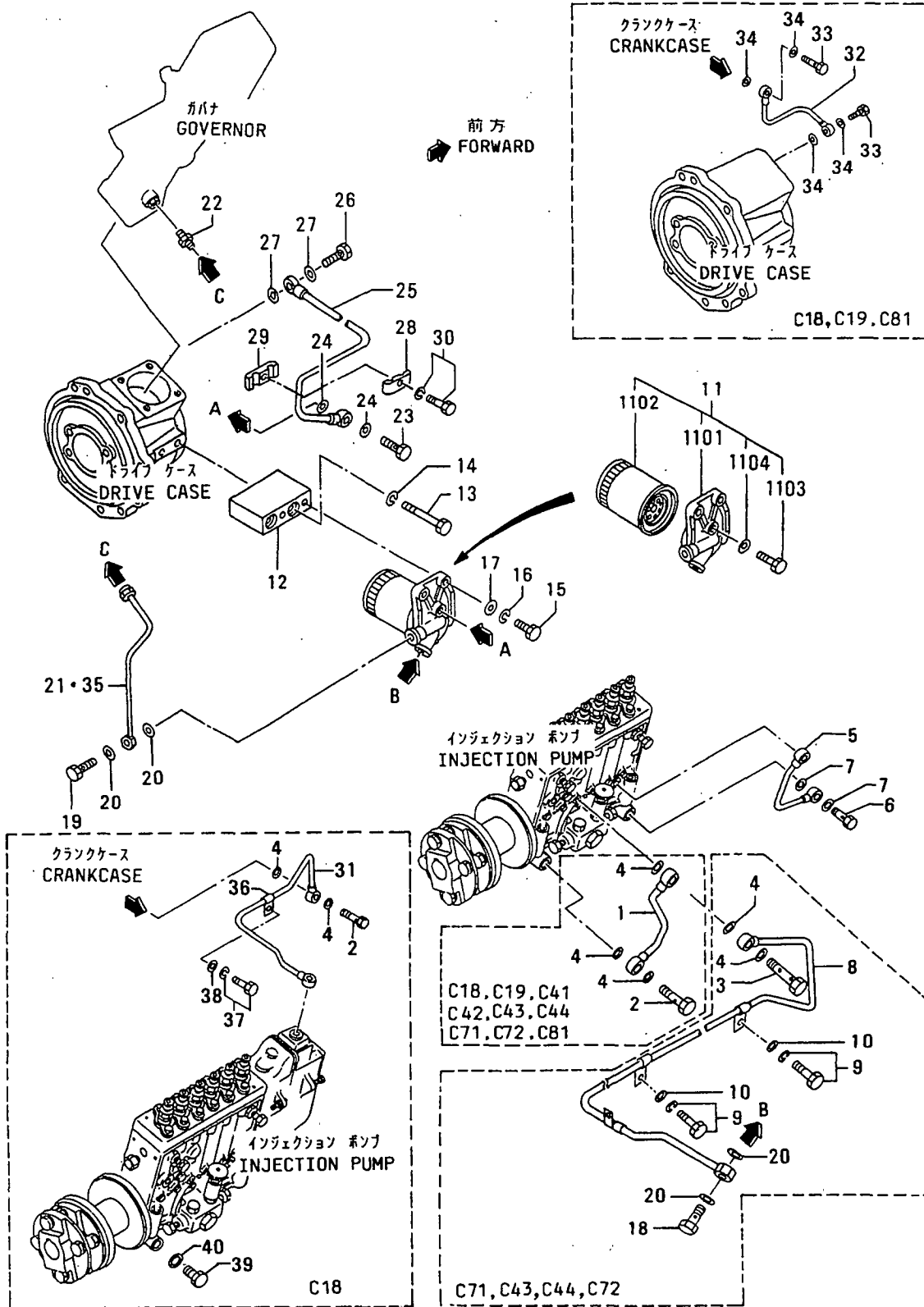
36-01 オイル ストレーナ, リリーフ バルブ
OIL STRAINER & RELIEF VALVE

- 69 -

見出 番号 REF. -NO.	部品番号 PART NO.	仕 組 品 名 P C E N T E R P A R T S	部品名称 および 記事・仕様記号 PART NAME & DESCRIPTION	形式 個数		MODEL&QTY	適用号機		新 規 入 庫 M V R D
				PTA	PTK		APPLICABLE SERIAL NO.		
							FROM@-	-@UPTO	
1	34A36-21100		CSTRAINER,OIL V10,V11	1	1			30454-	
	34A36-11100N1		STRAINER,OIL V10,V11	1	1			30455-	
	34A36-211001C		STRAINER,OIL V15	1	1			30329-	
	34A36-21101R2		STRAINER,OIL V15	1	1			30329-	V
2	F3156-05500		O-RING	1	1				A
3	F1805-10025		BOLT,W/WASHER B/W	3	3				A
4	F1035-10020		BOLT	1	1				A
5	F2515-10000		WASHER,SPRING	1	1				A
6	34A36-02020		CVALVE ASSY,RELIEF	1	1			@ 30508	
	34A36-1202031		VALVE ASSY,RELIEF	1	1				
601	05507-00420		O-RING	1	1				A
602	34A36-02200		PLUG,RELIEF VALVE	1	1				A
603	*		CASE,RELIEF VALVE	1	1				
604	37536-14400		SPRING,RELIEF VALVE	1	1				A
605	*		VALVE,RELIEF	1	1				
606	37536-24500		SLEEVE,RELIEF VALVE	1	1				
7	F3156-03500		O-RING	2	2				A
8	05507-00150		O-RING	1	1				A
9	F1805-10030		BOLT,W/WASHER B/W	3	3				A
10	F2500-10000		WASHER,PLAIN	3	3				A
11	F1035-10100		ABOLT B40	3	3			31481-	AV
12	F2515-10000		AWASHER,SPRING B40	3	3			31481-	AV

36-02 オイルパイプ(ツノ1)
OIL PIPE (PART-1)

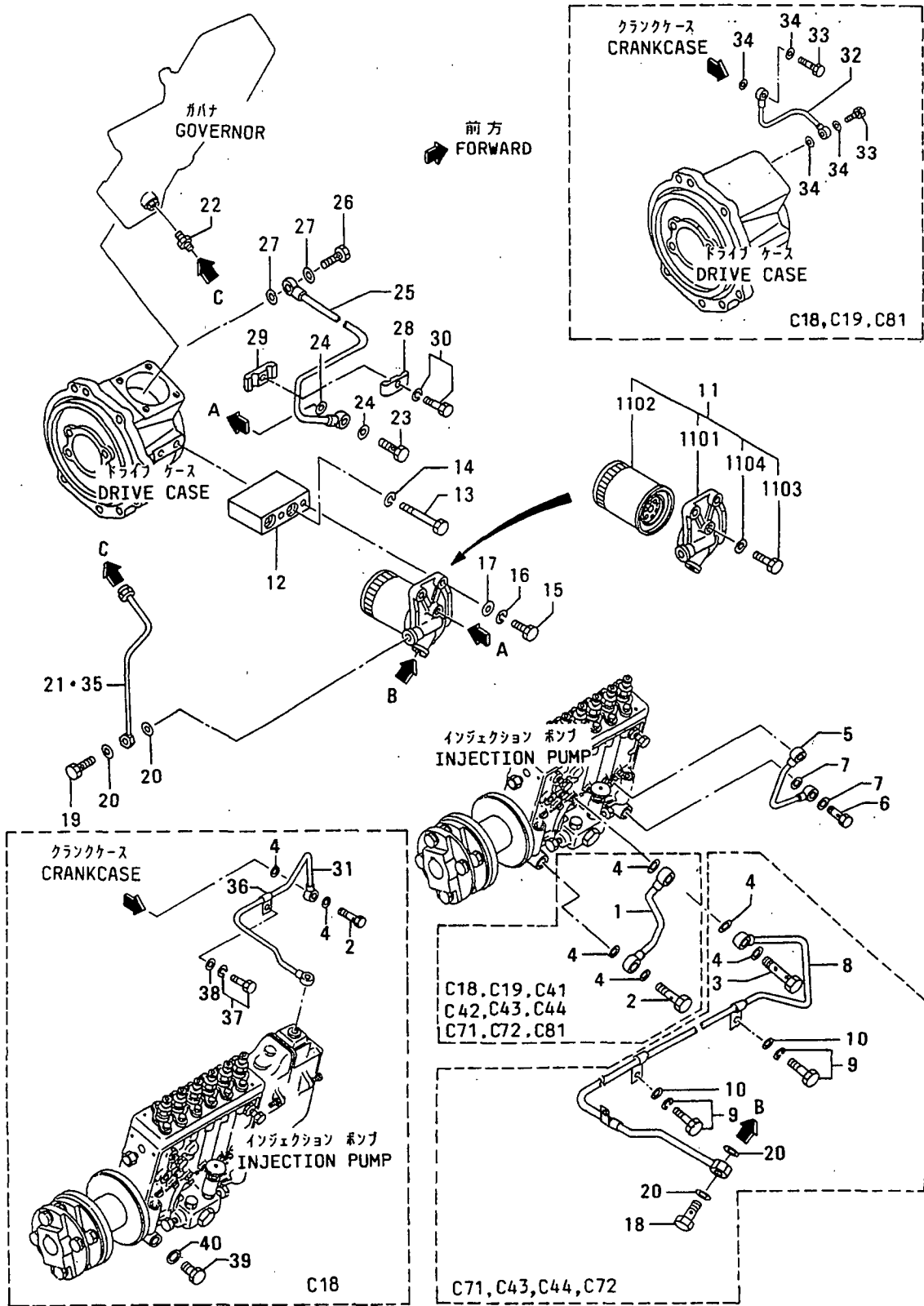
- 70-



36-02 オイルパイプ (ソノ 1)
OIL PIPE (PART-1)

見出 番号 REF. -NO.	部品番号 PART NO.	部品名称 および 記事・仕様記号 PART NAME & DESCRIPTION	形式 個数 MODEL&QTY			適用号機 APPLICABLE SERIAL NO.	
			PTA	PTK	FROM@- @UPTO		
1	34A36-13100	PIPE,OIL C44,C71,C72,C81	C18,C19,C41,C42,C43	1	1		
2	F4610-10000	BOLT,EYE C44,C71,C72,C81	C18,C19,C41,C42,C43	1	1		
3	34A65-02200	BOLT,EYE	C43,C44,C71,C72	1	1		
4	05946-01001	WASHER,SEALING	C18,C19,C41,C42,C81	2	2		
5	05946-01001	WASHER,SEALING	C71,C43,C44,C72	5	5		
5	34A36-03500	PIPE,DRAIN C44,C71,C72,C81	C18,C19,C41,C42,C43	1	1	@ 30963	
	34A36-1350031	PIPE,DRAIN C44,C71,C72,C81	C18,C19,C41,C42,C43	1	1		
6	F4610-14000	BOLT,EYE C44,C71,C72,C81	C18,C19,C41,C42,C43	1	1		
7	05946-01401	WASHER,SEALING C44,C71,C72,C81	C18,C19,C41,C42,C43	2	2		
8	34A36-15100	PIPE,OIL	C71,C43,C44,C72	1	1		
9	F1805-10016	BOLT,W/WASHER C72	B/W C71,C43,C44	2	2		
10	F2500-10000	WASHER,PLAIN	C71,C43,C44,C72	2	2		
11	37563-00070	FILTER ASSY,OIL	C71,C43,C44,C72	1	1		
1101	*	BRACKET	C71,C43,C44,C72	1	1		
1102	37563-07100	ELEMENT	C71,C43,C44,C72	1	1		
1103	MH037084	PLUG,AIR	C71,C43,C44,C72	1	1		
1104	MH035067	GASKET	C71,C43,C44,C72	1	1		
12	32536-37400	BRACKET	C71,C43,C44,C72	1	1		
13	F1035-10070	BOLT	C71,C43,C44,C72	2	2		
14	F2515-10000	WASHER,SPRING	C71,C43,C44,C72	2	2		
15	F1035-10035	BOLT	C71,C43,C44,C72	2	2		
16	F2515-10000	WASHER,SPRING	C71,C43,C44,C72	2	2		
17	F2500-10000	WASHER,PLAIN	C71,C43,C44,C72	2	2		
18	32536-09600	BOLT,EYE	C71,C43,C44,C72	1	1		
19	32536-09900	BOLT,EYE	C71,C43,C44,C72	1	1		
20	05946-01401	WASHER,SEALING	C71,C43,C44,C72	4	4		
21	34A36-05200	PIPE,OIL	C43,C44,C72	1	1		
22	F4540-06300	CONNECTOR	C71,C43,C44,C72	1	1		
23	F4610-08000	BOLT,EYE	C71,C43,C44,C72	1	1		
24	05946-00801	WASHER,SEALING	C71,C43,C44,C72	2	2		
25	34A36-05300	PIPE,AIR LEAK	C71,C43,C44,C72	1	1		
26	F4610-10000	BOLT,EYE	C71,C43,C44,C72	1	1		
27	05946-01001	WASHER,SEALING	C71,C43,C44,C72	2	2		
28	MH020258	CLAMP	C71,C43,C44,C72	1	1		
29	MH020259	CLAMP	C71,C43,C44,C72	1	1		
30	F1805-06025	BOLT,W/WASHER C72	B/W C71,C43,C44	1	1		
31	34A36-03200	PIPE,OIL	C18	1	1		- 30960
	34A36-13200N1	PIPE,OIL	C18	1	1	30961-@	31145 V
	34A36-2320032D	PIPE,OIL	C18	1	1	30961-@	31760 V
32	34A36-04100	PIPE,OIL	C18,C19,C81	1	1		
33	F4610-10000	BOLT,EYE	C18,C19,C81	2	2		
34	05946-01001	WASHER,SEALING	C18,C19,C81	4	4		

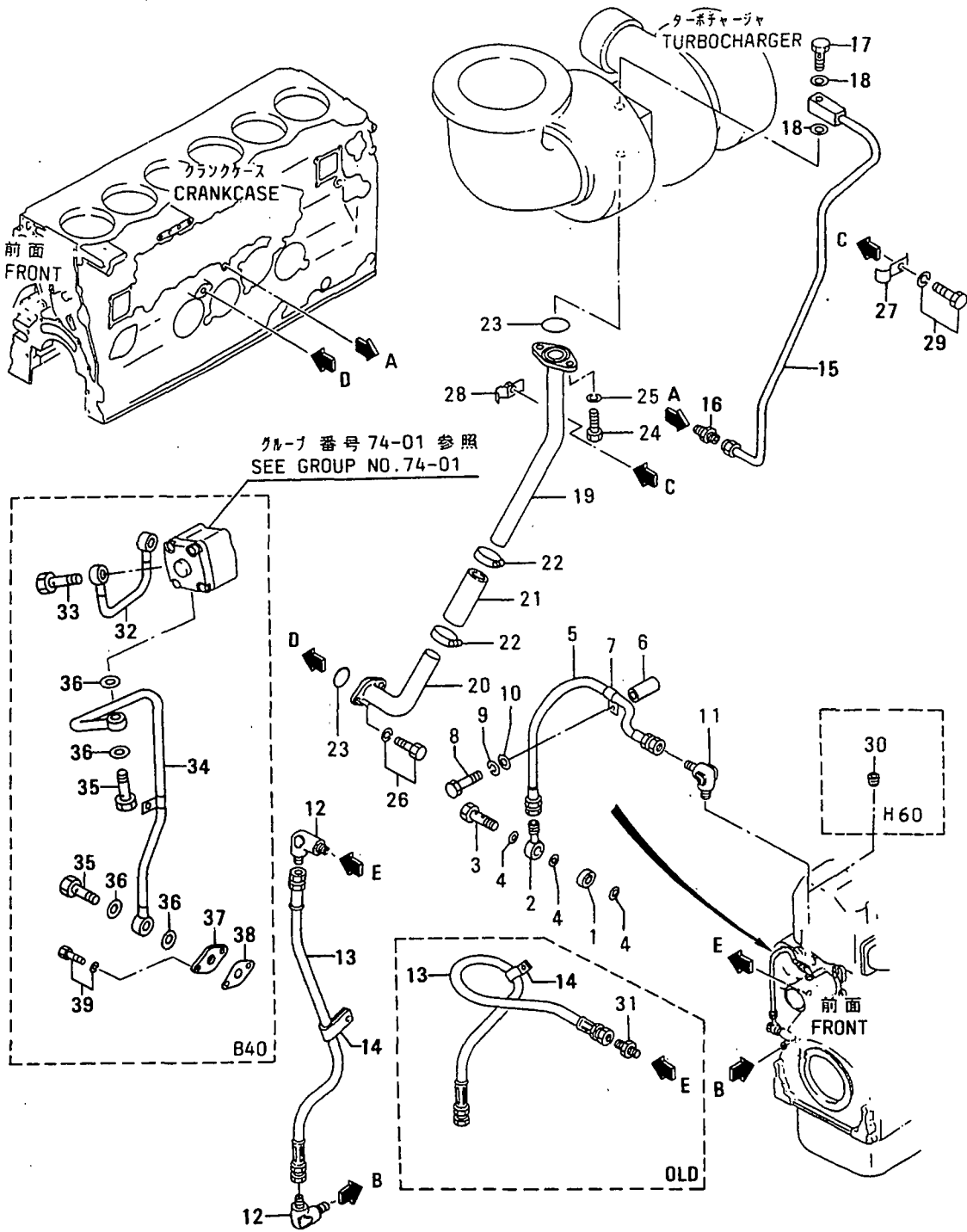
36-02 オイル パイプ (ツノ 1)
OIL PIPE (PART-1)



36-02 オイルパイプ (ソノ 1)
OIL PIPE (PART-1)

見出 番号 REF. NO.	部品番号 PART NO.	代 理 店 記 号 P / R S / C N O G	部品名称 および 記事・仕様記号 PART NAME & DESCRIPTION		形式 個数 MODEL&QTY			適用号機	
					PTA	PTK	APPLICABLE SERIAL NO.		
							FROM@-	-@UPTO	
35	34A36-05600		PIPE,OIL	C71	1	1			
36	05317-40600		ACLIP	C18	1	1	30961-@	31760AV	
37	F1805-10016		ABOLT,W/WASHER	B/W C18	1	1	30961-@	31760AV	
38	F2500-10000		AWASHER,PLAIN	C18	1	1	30961-@	31760AV	
39	F5000-10000		EPLUG,DRAIN	C18	1	1	@	31760AV	
40	05946-01001		EWASHER,SEALING	C18	1	1		@ 31760AV	

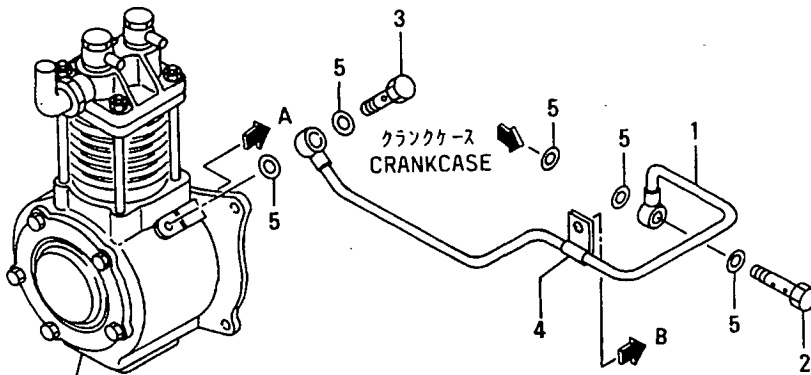
36-03 オイルパイプ (ソノ 2)
OIL PIPE (PART-2)



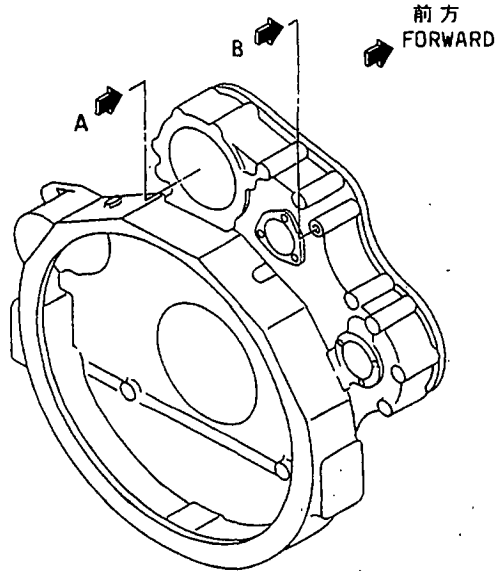
36-03 オイルパイプ (ソノ 2)
OIL PIPE (PART-2)

見出 番号 REF. -NO.	部品番号 PART NO.	部品名称 および PART NAME &	記事・仕様記号 DESCRIPTION	形式 個数		MODEL&QTY		適用号機		備考 M/R R/D
				PTA	PTK			APPLICABLE SERIAL NO.		
						FROM@-	-@UPTO			
1	59055-02601	SPACER	H12,H86,H87,H93,H94	1	.					
2	80161-00100	JOINT	H12,H86,H87,H93,H94	1	.					
3	34A36-06100	BOLT,EYE	H12,H86,H87,H93,H94	1	.					A
4	05946-01001	WASHER, SEALING	B40	3	3					A
	05946-01001	WASHER, SEALING	H12,H86,H87,H93,H94	3	.					A
5	45951-04025	PIPE,FLEXIBLE	H12,H86,H87,H93,H94	1	.					
6	45187-71700	DSPACER	H12,H86,H87,H93,H94	1	.			@ 30827		
7	61303-00701	DCLIP	H12,H86,H87,H93,H94	1	.			@ 30827A		
8	F1035-10060	DBOLT	H12,H86,H87,H93,H94	1	.			@ 30827A		
9	F2515-10000	DWASHER, SPRING	H12,H86,H87,H93,H94	1	.			@ 30827A		
10	F2500-10000	DWASHER, PLAIN	H12,H86,H87,H93,H94	1	.			@ 30827A		
11	F4560-06300	ELBOW	H12,H86,H87,H93,H94	1	.					
12	F4656-10000	QELBOW	H12,H86,H87,H93,H94	2	.			- 30367		
	F4656-10000	1QELBOW	H12,H86,H87,H93,H94	1	.			30368-@ 30915		
	F4656-10000	2 ELBOW	H12,H86,H87,H93,H94	2	.			30916@		
13	45951-08025	CPIPE,FLEXIBLE	H12,H86,H87,H93,H94	1	.			- 30367		
	45951-08040	G1CPIPE,FLEXIBLE	H12,H86,H87,H93,H94	1	.			30368-@ 30915		
	45951-08025	G2 PIPE,FLEXIBLE	H12,H86,H87,H93,H94	1	.			30916@		V
14	32536-05400	CLAMP	H12,H86,H87,H93,H94	1	.			@ 30827A		
	05317-41800	31 CLIP	H12,H86,H87,H93,H94	1	.					A
15	34A36-09100	CPIPE,OIL	G21,G22	1	1			- 31177		
	34A36-19100	G1 PIPE,OIL	G21,G22	1	1			31178-		V
16	F4540-12000	CONNECTOR	G21,G22	1	1					
17	34A36-06100	CBOLT,EYE	G21,G22	1	1			- 31177A		
	34A36-06200	N1 BOLT,EYE	G21,G22	1	1			31178-		AV
18	F4202-10000	GASKET	G21,G22	2	2					A
19	34A36-09200	PIPE,DRAIN	G21,G22	1	1					
20	34A36-09300	PIPE,DRAIN	G21,G22	1	1					
21	ME054021	HOSE,RUBBER	G21,G22	1	1					A
22	05317-60400	CLAMP	G21,G22	2	2					A
23	37836-05700	CO-RING	G21,G22	2	2					A
	05507-20300	R1 O-RING	G21,G22	2	2					AV
24	49160-60301	BOLT	G21,G22	2	2					A
25	F2515-10000	WASHER, SPRING	G21,G22	2	2					A
26	F1805-10025	BOLT,W/WASHER	B/W G21,G22	2	2					A
27	32536-05100	CLAMP	G21,G22	1	1					A
28	32536-05200	CLAMP	G21,G22	1	1					A
29	F1805-10030	BOLT,W/WASHER	B/W G21,G22	1	1					A
30	04827-71000	PLUG,TAPER	H60	1	1					A
31	00434-10010	DCONNECTOR	H12	1	.			30368-@ 30915		
32	34A36-08100	APIPE,DISTRIBUTOR	B40	1	1			31481-		V
33	F4610-10000	ABOLT,EYE	B40	2	2			31481-		AV
34	34A36-08200	APIPE,DRAIN	B40	1	1			31481-		V
35	F4610-14000	ABOLT,EYE	B40	2	2			31481-		AV
36	05946-01401	AWASHER, SEALING	B40	4	4			31481-		AV
37	34A36-08300	AFLANGE,OIL DRAIN	B40	1	1			31481-		V
38	32546-36800	AGASKET	B40	1	1			31481-		AV
39	F1805-10020	ABOLT,W/WASHER	B/W B40	2	2			31481-		AV

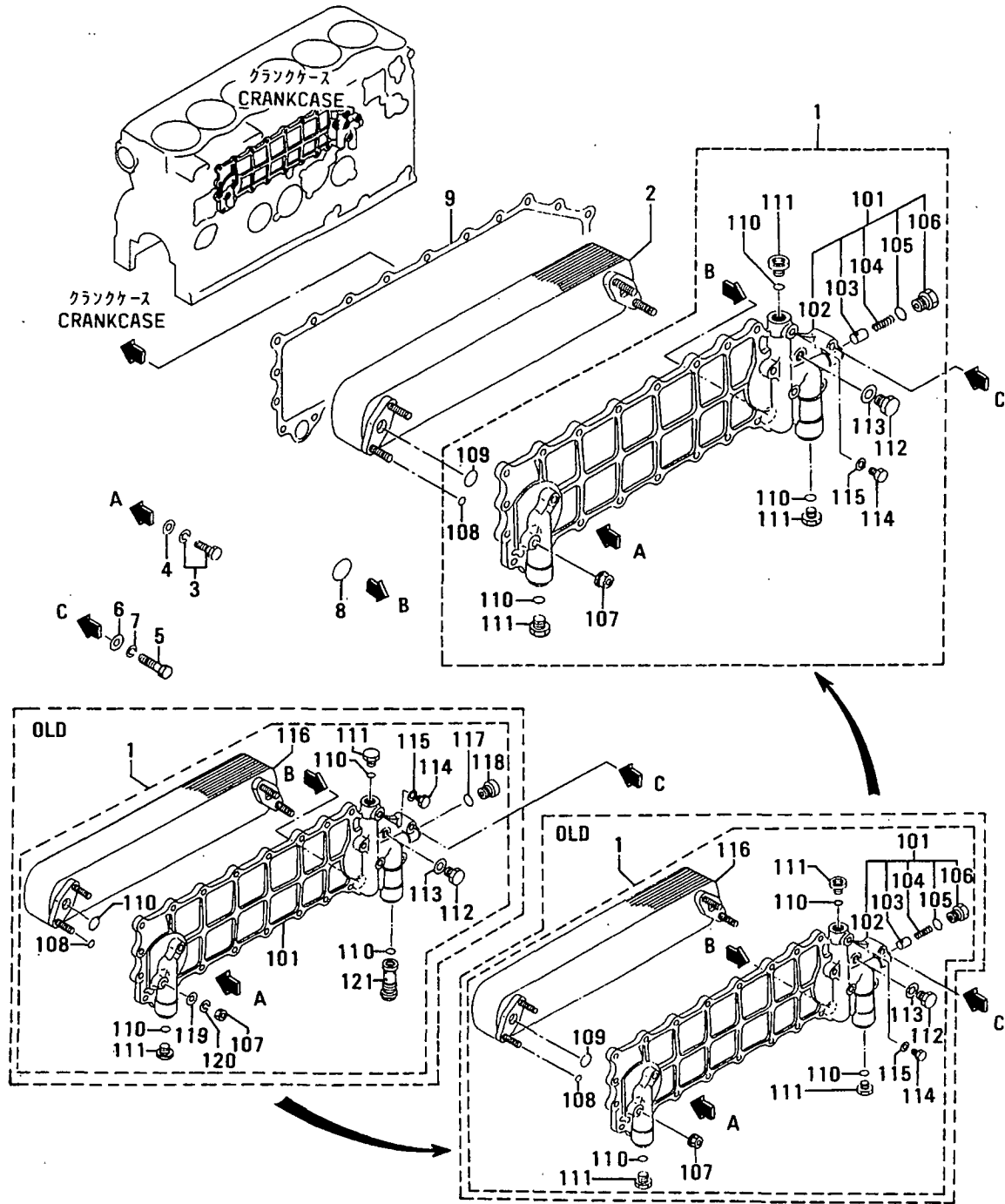
36-04 オイルパイプ (ソノ 3)
OIL PIPE (PART-3)



グループ番号 75-02 参照
SEE GROUP NO. 75-02



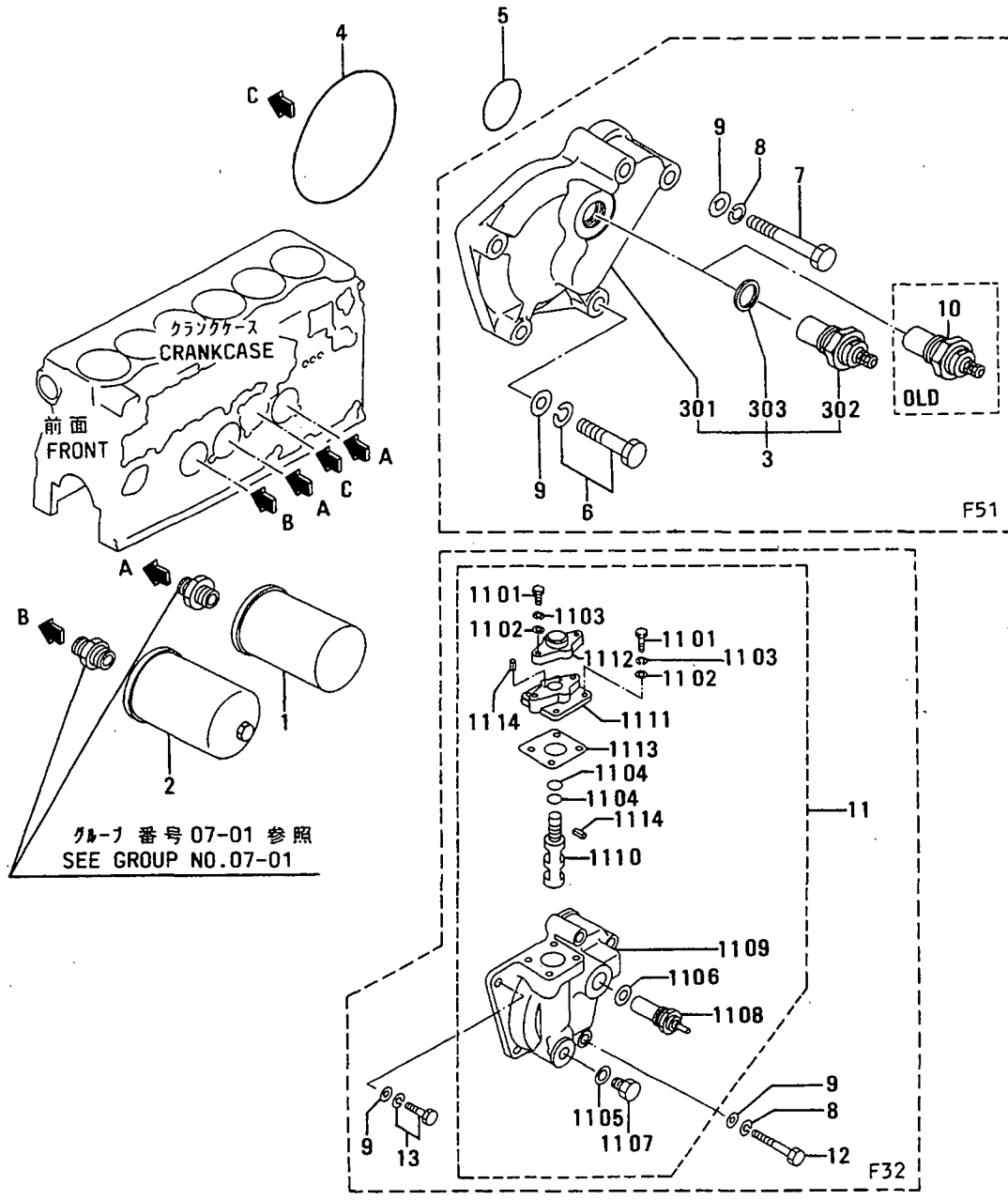
39 オイルクーラ
OIL COOLER



39 オイルクーラ
OIL COOLER

見出 番号 REF. -NO.	部品番号 PART NO.	代 替 品 番 号 P / O G	部品名称 および PART NAME &	記事・仕様記号 DESCRIPTION	形式 個数		MODEL&QTY		適用号機	
					PTA	PTK			APPLICABLE SERIAL NO.	
							FROM@-	-@UPTO		
1	34A39-10010		CCOOLER ASSY,OIL		1	1				31380
	34A39-2001031		CCOOLER ASSY,OIL		1	1				
	34A39-20011R2		CCOOLER ASSY,OIL		1	1				
101	ME054549		COVER,OIL COOLER		1	1				31380
	34A39-02100M1		COVER ASSY		1	1			31381-	
102	*		COVER		1	1				
103	ME084527		AVALVE		1	1			31381-	
104	36239-02200		ASPRING		1	1			31381-	
105	MH035044		AO-RING		1	1			31381-	
106	ME014717		APLUG		1	1			31381-	
107	F2300-10000		CNUT		4	4				31380A
	ME150442	N1	NUT,FLANGE		4	4			31381-	
108	O5507-00140		CO-RING		4	4				31380A
	MH035092	31	O-RING		4	4				AM
109	F3156-03000		O-RING		2	2				A
110	MH035093		OO-RING		5	5				31380
	MH035093	1	O-RING		3	3			31381-	
111	ME064526		PLUG		3	3				A
112	F5000-16000		PLUG		1	1				A
113	F4201-16000		GASKET		1	1				A
114	36239-20900		PLUG		1	1				A
115	F4202-10000		CGASKET		1	1				A
	F4201-10000R1		GASKET		1	1				AM
116	34A39-00100		CELEMENT		1	1				31380A
	34A39-2010031		DELEMENT		1	1			@	32210AM
117	MH035044		DO-RING		1	1				31380
118	MH037117		DPLUG		1	1				31380
119	F2500-10000		DWASHER,PLAIN		4	4				31380A
120	F2515-10000		DWASHER,SPRING		4	4				31380A
121	ME064227		DVALVE ASSY,BY-PASS		1	1				31380
2	34A39-20101		AELEMENT		1	1			32211@	
3	F1805-10030		BOLT,W/WASHER	B/W	21	21				AM
4	F2500-10000		WASHER,PLAIN		21	21				A
5	F1035-10055		BOLT		1	1				A
6	F2500-10000		WASHER,PLAIN		1	1				A
7	F2515-10000		WASHER,SPRING		1	1				A
8	30939-00300		O-RING		3	3				A
9	ME054669		GASKET		1	1				A

オイル フィルタ
OIL FILTER

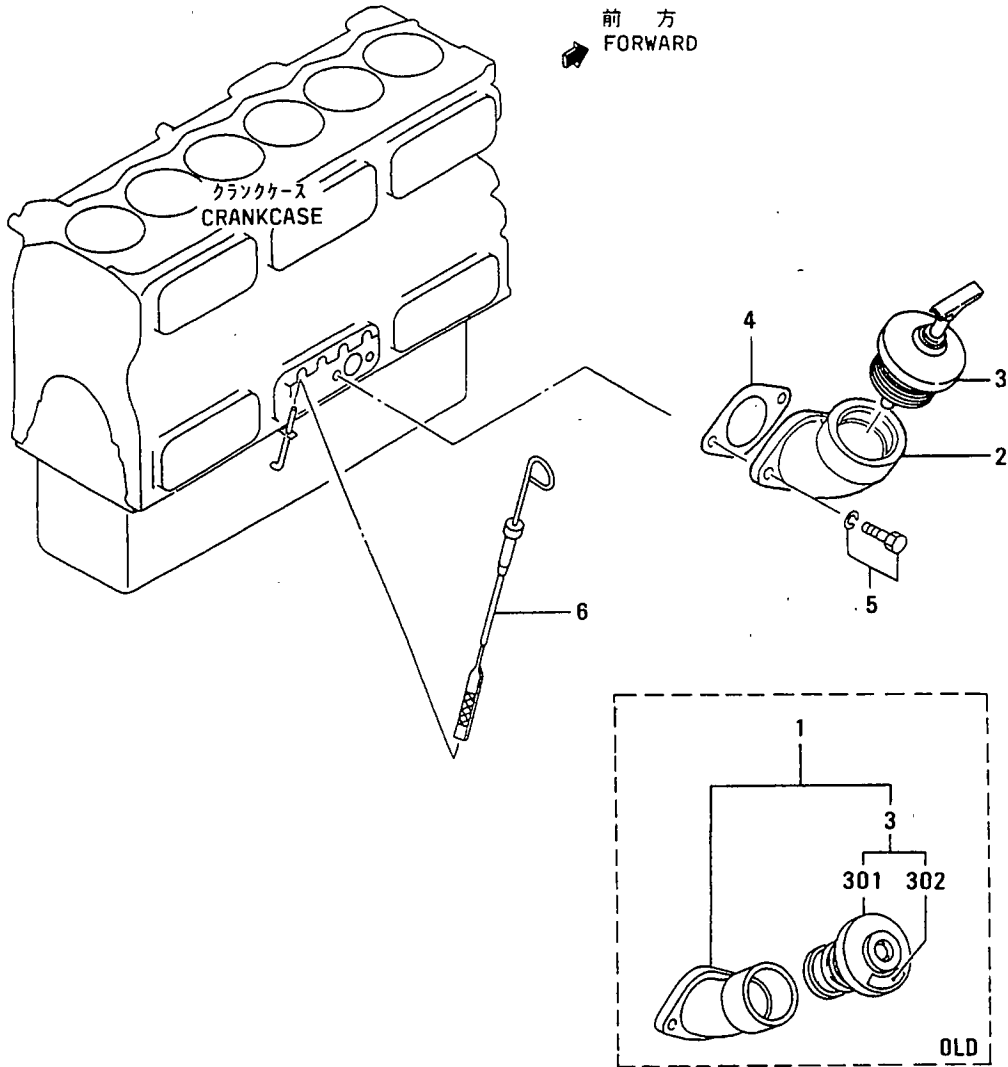


40 オイル フィルタ
OIL FILTER.

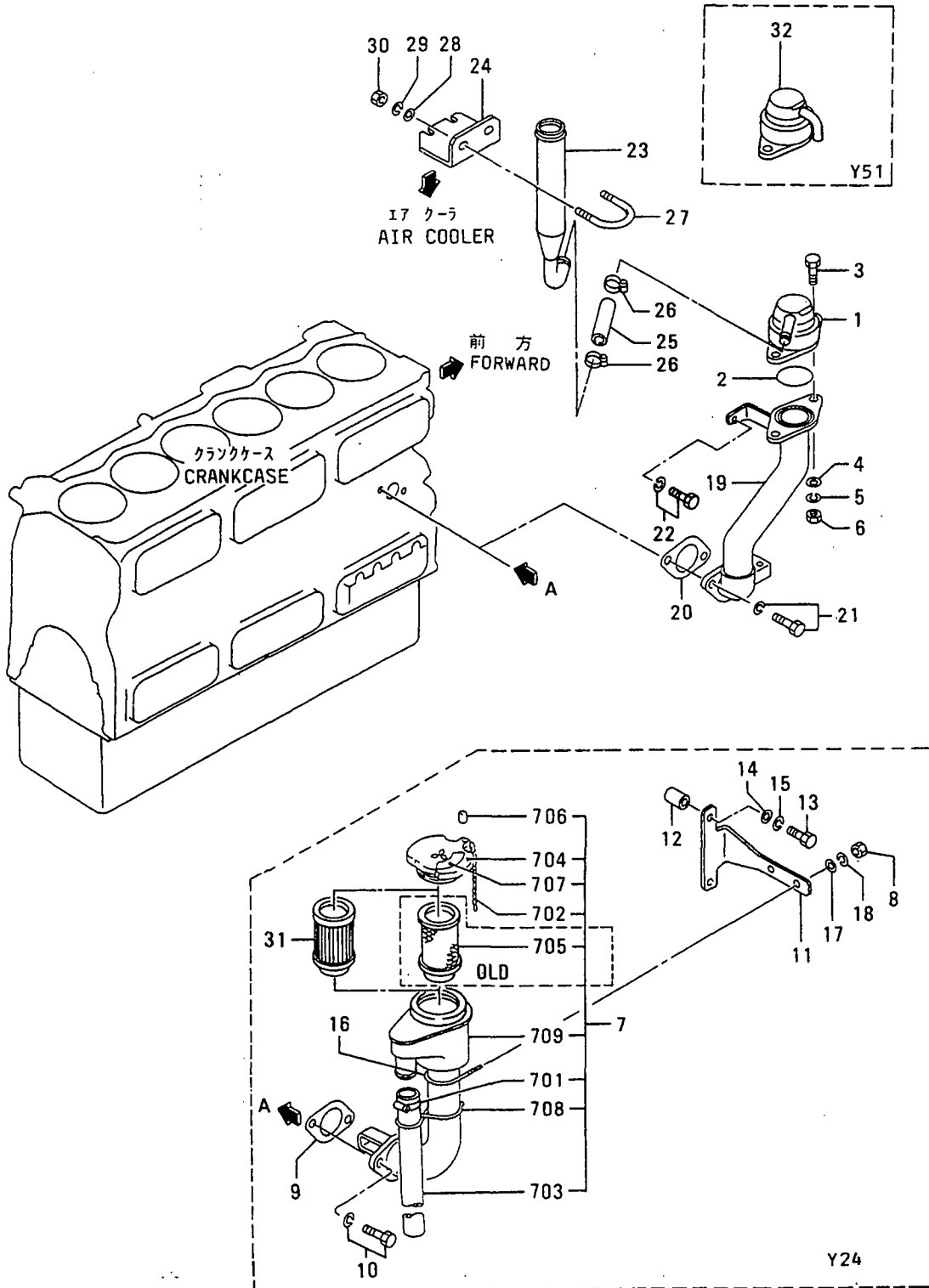
- 81 -

見出 番号 REF. -NO.	部品番号 PART NO.	部品名称 および 記事・仕様記号 PART NAME & DESCRIPTION	形式 個数 MODEL&QTY			適用号機		新 規 取 扱 品 目 別 記 号 M V R D
			PTA	PTK	APPLICABLE SERIAL NO.			
					FROM@-	-@UPTO		
1	32540-11600	ELEMENT,OIL	F51,F32	2	2			A
2	35A40-01800	ELEMENT,BY-PASS	F51,F32	1	1			A
3	34A40-11100	COVER,OIL FILTER	F51	1	1		@ 30367	A
	34A40-0101031C	COVER,OIL FILTER	F51	1	1			A
	34A40-01011R2	COVER,OIL FILTER	F51	1	1			AV
301	*	COVER	F51	1	1			
302	04442-15001	ALARM,OIL FILTER	F51	1	1			
303	F4202-24000	GASKET	F51	1	1			A
4	F3156-11000	O-RING	F51,F32	1	1			A
5	F3156-03500	O-RING	F51,F32	1	1			A
6	F1805-10050	BOLT,W/WASHER	B/W F51	3	3			A
7	F1035-10070	BOLT	F51	2	2			A
8	F2515-10000	WASHER,SPRING	F32	3	3			A
	F2515-10000	WASHER,SPRING	F51	2	2			A
9	F2500-10000	WASHER,PLAIN	F51,F32	5	5			A
10	04442-15001	ALARM,OIL FILTER	F51	1	1		@ 30367	A
11	34A40-21021	COVER ASSY,FILTER	F32	1	1			A
1101	F1035-08025	BOLT	F32	6	6			A
1102	F2500-08000	WASHER,PLAIN	F32	6	6			A
1103	F2515-08000	WASHER,SPRING	F32	6	6			A
1104	F3150-01600	O-RING	F32	2	2			A
1105	F4202-20000	GASKET	F32	1	1			A
1106	F4202-24000	GASKET	F32	1	1			A
1107	F5000-20000	PLUG,DRAIN	F32	1	1			A
1108	04442-15001	ALARM,OIL FILTER	F32	1	1			A
1109	*	COVER	F32	1	1			
1110	36240-05200	COCK	F32	1	1			
1111	36240-05300	COVER	F32	1	1			
1112	36240-05400	COVER	F32	1	1			
1113	36240-05600	GASKET	F32	1	1			A
1114	36240-05800	PIN	F32	3	3			A
12	F1035-10080	BOLT	F32	3	3			A
13	F1805-10035	BOLT,W/WASHER	B/W F32	2	2			A

オイル フィラ, レベル ゲージ
OIL FILLER & LEVEL GAGE



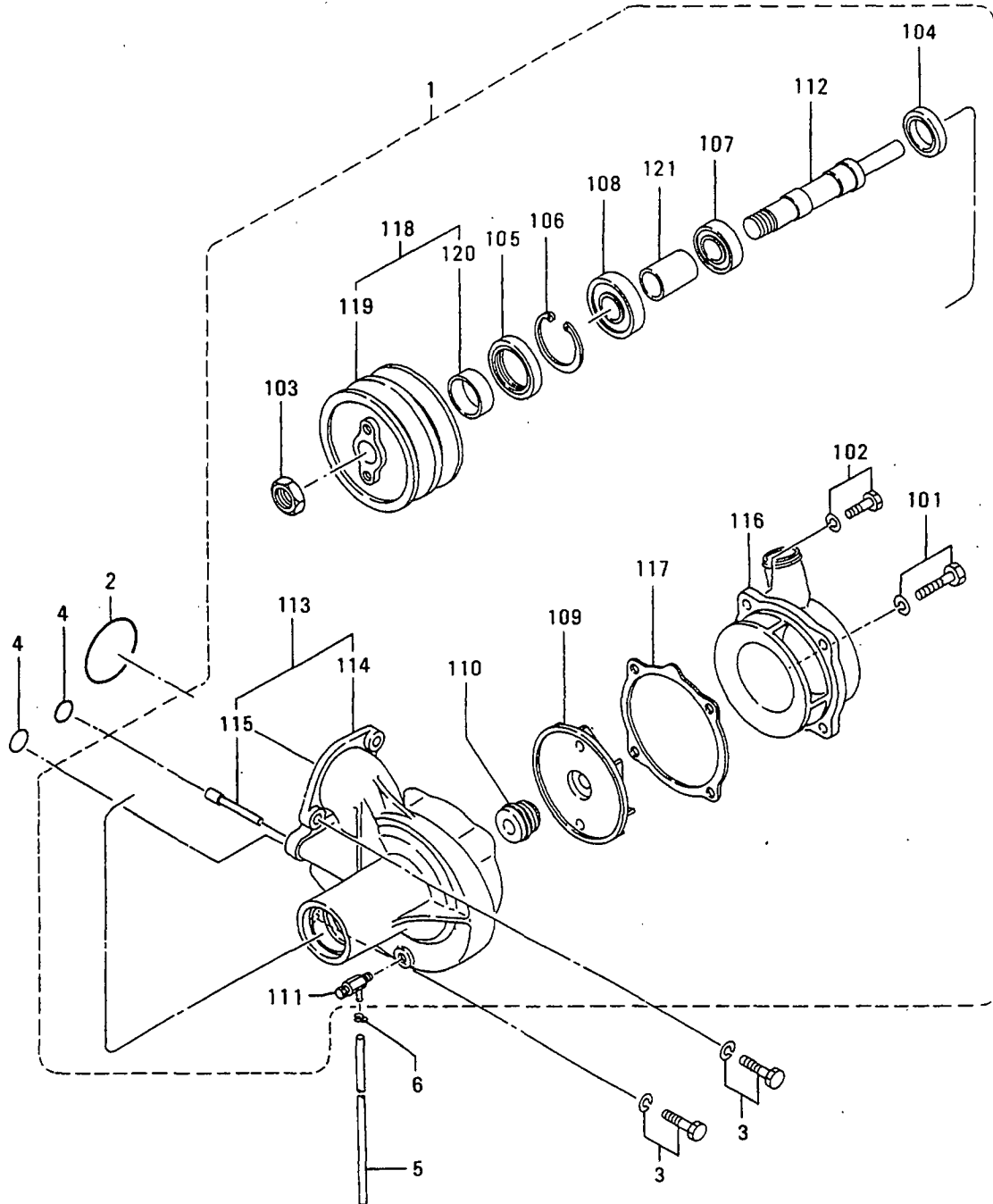
ブリーザー
BREATHER



見出 番号 REF. -NO.	部品番号 PART NO.	部品名称 および PART NAME &	記事・仕様記号 DESCRIPTION	形式 個数		MODEL&QTY	適用号機		新 規 入 庫 日 RD
				PTA	PTK		APPLICABLE SERIAL NO.		
						FROM@-	-@UPTO		
1	36243-00010	BREATHER	Y31	1	1				A
2	F3156-05500	O-RING	Y31, Y51	1	1				A
3	F1035-10035	BOLT	Y31, Y51	2	2				A
4	F2500-10000	WASHER, PLAIN	Y31, Y51	2	2				A
5	F2515-10000	WASHER, SPRING	Y31, Y51	2	2				A
6	F2300-10000	NUT	Y31, Y51	2	2				A
7	36242-30020	CFILLER ASSY, OIL	Y24	1	1		@ 30445A		A
	36242-30030	GL FILLER ASSY, OIL	Y24	1	1		30446@		A
701	05317-50400	CLAMP	Y24	1	1				A
702	30042-08201	CHAIN	Y24	1	1				A
703	32042-20500	PIPE	Y24	1	1				A
704	32542-01100	CAP	Y24	1	1				A
705	32542-01301	DELEMENT	Y24	1	1		@ 30445A		A
706	32542-01400	PIPE	Y24	1	1				A
707	32542-01500	PLATE	Y24	1	1				A
708	33042-21301	CLAMP	Y24	1	1				A
709	*	FILLER, OIL	Y24	1	1				A
8	F2300-10000	NUT	Y24	2	2				A
9	32546-06800	CPACKING	Y24	1	1				A
	32546-36800	RL PACKING	Y24	1	1				AV
10	F1805-10030	BOLT, W/WASHER	B/W Y24	2	2				A
11	34A43-02500	STAY, BREATHER	Y24	1	1				A
12	58313-03100	SPACER	Y24	2	2				A
13	F1035-10060	BOLT	Y24	2	2				A
14	F2500-10000	WASHER, PLAIN	Y24	2	2				A
15	F2515-10000	WASHER, SPRING	Y24	2	2				A
16	51709-00300	U-BOLT	Y24	1	1				A
17	F2500-10000	WASHER, PLAIN	Y24	2	2				A
18	F2515-10000	WASHER, SPRING	Y24	2	2				A
19	34A43-03100	CPIPE, BREATHER	Y31, Y51	1	1		@ 31386		A
	34A43-04100	31 PIPE, BREATHER	Y31, Y51	1	1				V
20	32546-06800	CPACKING	Y31, Y51	1	1				A
	32546-36800	RL PACKING	Y31, Y51	1	1				AV
21	F1805-10030	BOLT, W/WASHER	B/W Y31, Y51	2	2				A
22	F1805-10030	BOLT, W/WASHER	B/W Y31, Y51	1	1				A
23	34A43-13300	PIPE, BREATHER	Y31	1	1				A
24	34A43-13400	STAY, BREATHER	Y31	1	1				A
25	F4010-25007	HOSE, RUBBER	Y31	1	1				A
26	05317-50400	CLAMP	Y31	2	2				A
27	65453-02200	U-BOLT	Y31	2	2				A
28	F2500-08000	WASHER, PLAIN	Y31	4	4				A
29	F2515-08000	WASHER, SPRING	Y31	4	4				A
30	F2300-08000	NUT	Y31	4	4				A
31	32542-11300	AELEMENT, BREATHER	Y24	1	1		30446@		A
32	36243-01010	EBREATHER	Y51	1	1				AV

45-01 ウォータ ポンプ
WATER PUMP

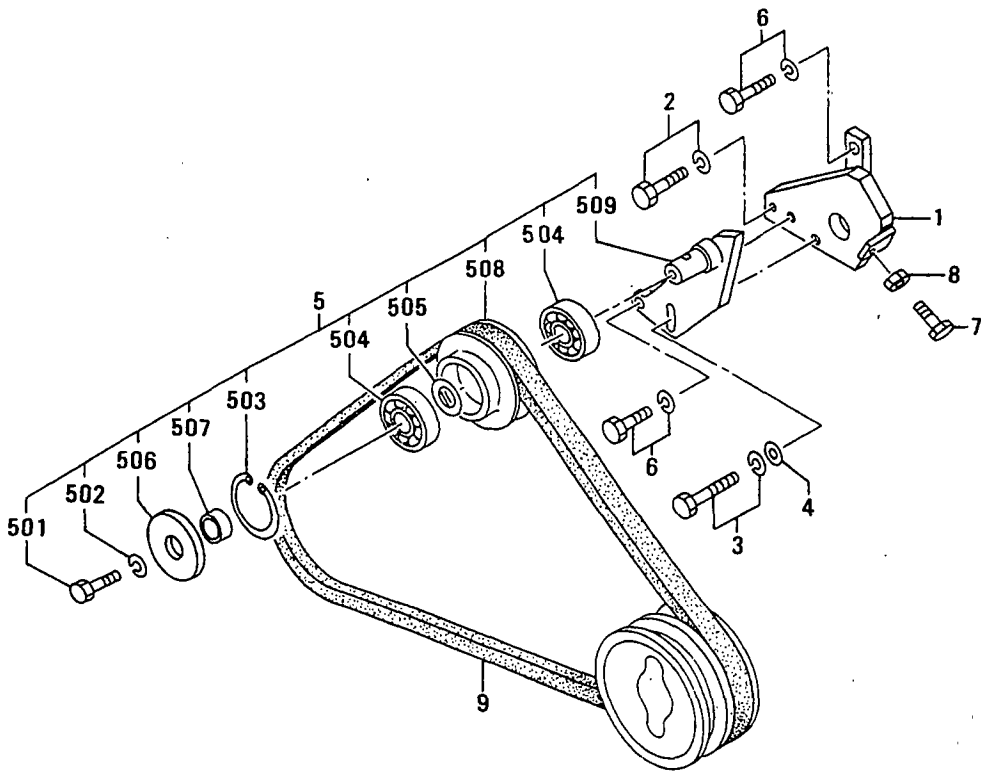
- 86-



45-01 ウォータ ポンプ
WATER PUMP

見出 番号 REF. -NO.	部品番号 PART NO.	部品名称 および 記事・仕様記号 PART NAME & DESCRIPTION	形式 個数 MODEL&QTY		適用号機 APPLICABLE SERIAL NO.	
			PTA	PTK	FROM@-	-@UPTO
1	34A45-00040	PUMP ASSY, WATER Z40	1	1		
101	F1805-10025	BOLT, W/WASHER B/W Z40	3	3		
102	F1805-10055	BOLT, W/WASHER B/W Z40	1	1		
103	F2320-22000	NUT, JAM Z40	1	1		
104	F3015-03222	SEAL, OIL Z40	1	1		
105	F3015-04522	SEAL, OIL Z40	1	1		
106	F3202-06200	RING, SNAP Z40	1	1		
107	F8008-06205	BEARING, BALL Z40	1	1		
108	F8012-06305	BEARING, BALL Z40	1	1		
109	ME055030	IMPELLER Z40	1	1		
110	30645-54500	SEAL, UNIT Z40	1	1		
111	32545-12900	COCK, WATER DRAIN Z40	1	1		
112	34A45-00300	SHAFT, WATER PUMP Z40	1	1		
113	34A45-01010	CASE ASSY, PUMP Z40	1	1		
114	*	CASE, WATER PUMP Z40	1	1		
115	35A45-00300	NOZZLE Z40	1	1		
116	34A45-01200	COVER, WATER PUMP Z40	1	1		
117	34A45-01300	GASKET Z40	1	1		
118	34A45-02020	PULLEY ASSY, PUMP Z40	1	1		
119	*	PULLEY, WATER PUMP Z40	1	1		
120	34A45-00500	RING Z40	1	1		
121	36245-00300	SPACER Z40	1	1		
2	F3153-07500	O-RING	1	1		
3	F1805-10030	BOLT, W/WASHER B/W	4	4		
4	05507-00150	O-RING	2	2		
5	F4002-05060	TUBE, VINYL	1	1		
6	F4300-00800	CLAMP, HOSE	1	1		

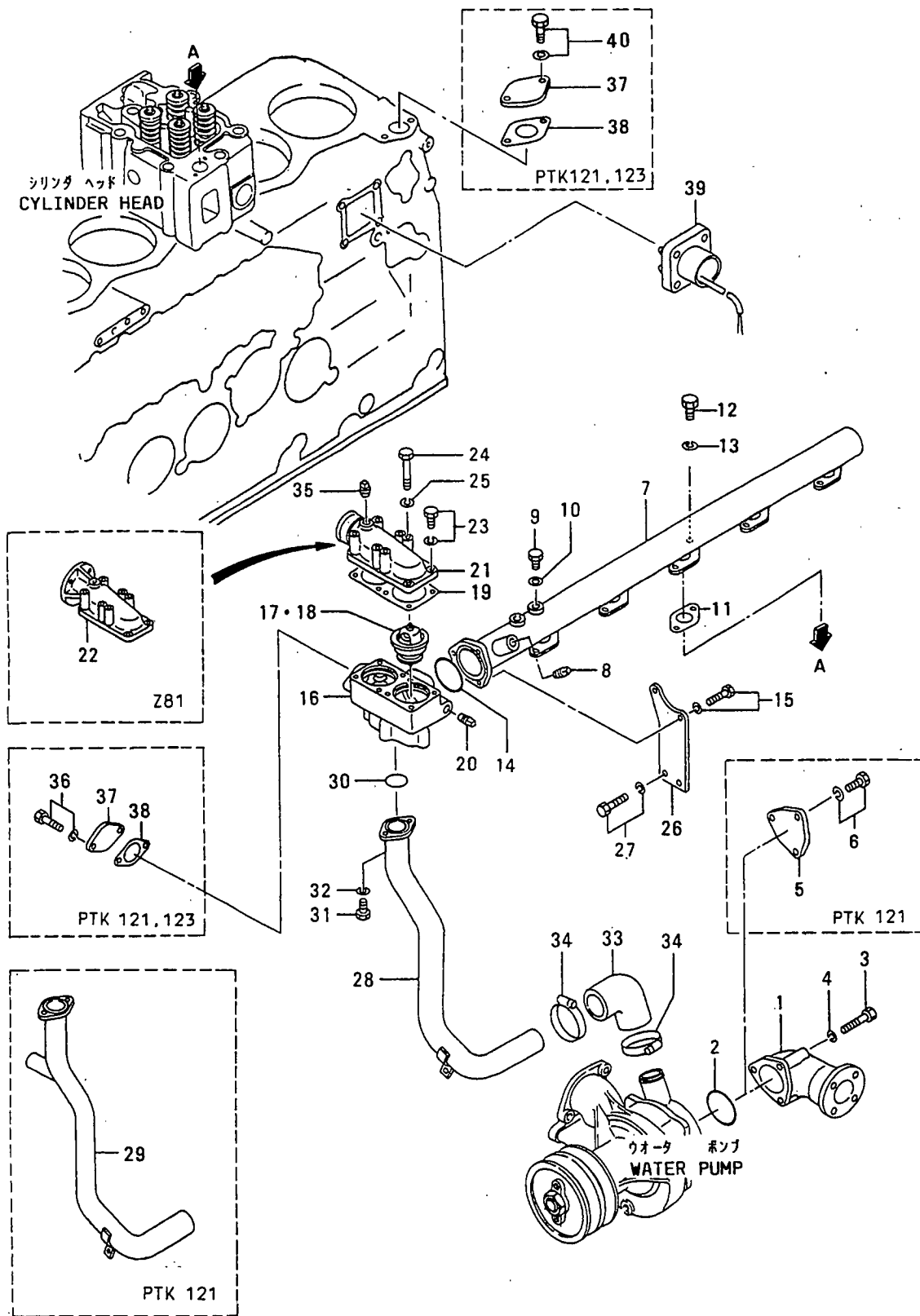
テンション プーリ
45-02 TENSION PULLEY



45-02 テンション プーリ
TENSION PULLEY

見出 番号 REF. NO.	部品番号 PART NO.	代 理 店 名 P / I E N G	部品名称 および 記事・仕様記号 PART NAME & DESCRIPTION	形式 個数		MODEL&QTY		適用号機		新 規 取 引 品 目 別 記 号 M / R D
				PTA	PTK			APPLICABLE SERIAL NO.		
								FROM@-	-@UPTO	
1	45B45-00200		EPLATE, TENSION	1	1					V
2	F1805-10030		EBOLT, W/WASHER B/W	2	2					AV
3	F1805-12030		EBOLT, W/WASHER B/W	1	1					AV
4	F2500-12000		EWASHER, PLAIN	1	1					AV
5	35A45-02000		EPULLEY ASSY, TENSION	1	1					V
501	F1035-12025		EBOLT	1	1					AV
502	F2515-12000		EWASHER, SPRING	1	1					AV
503	F3202-05200		ERING, SNAP	1	1					AV
504	35A45-01401		EBEARING, BALL	2	2					AV
505	35A45-01501		ESPACER	1	1					V
506	35A45-02100		EPLATE, THRUST	1	1					V
507	35A45-02200		ESPACER	1	1					V
508	35A45-11302		EPULLEY, TENSION	1	1					V
509	35A45-21101		EBRACKET, TENSION	1	1					V
6	F1805-12025		EBOLT, W/WASHER B/W	2	2					AV
7	64387-21600		EBOLT	1	1					AV
8	F2300-12000		ENUT	1	1					AV
9	05910-40048		EV-BELT, WATER PUMP W=22.8 L=1250	1	1					AV

クーリングシステム (ソノ 1)
46-01 COOLING SYSTEM (PART-1)

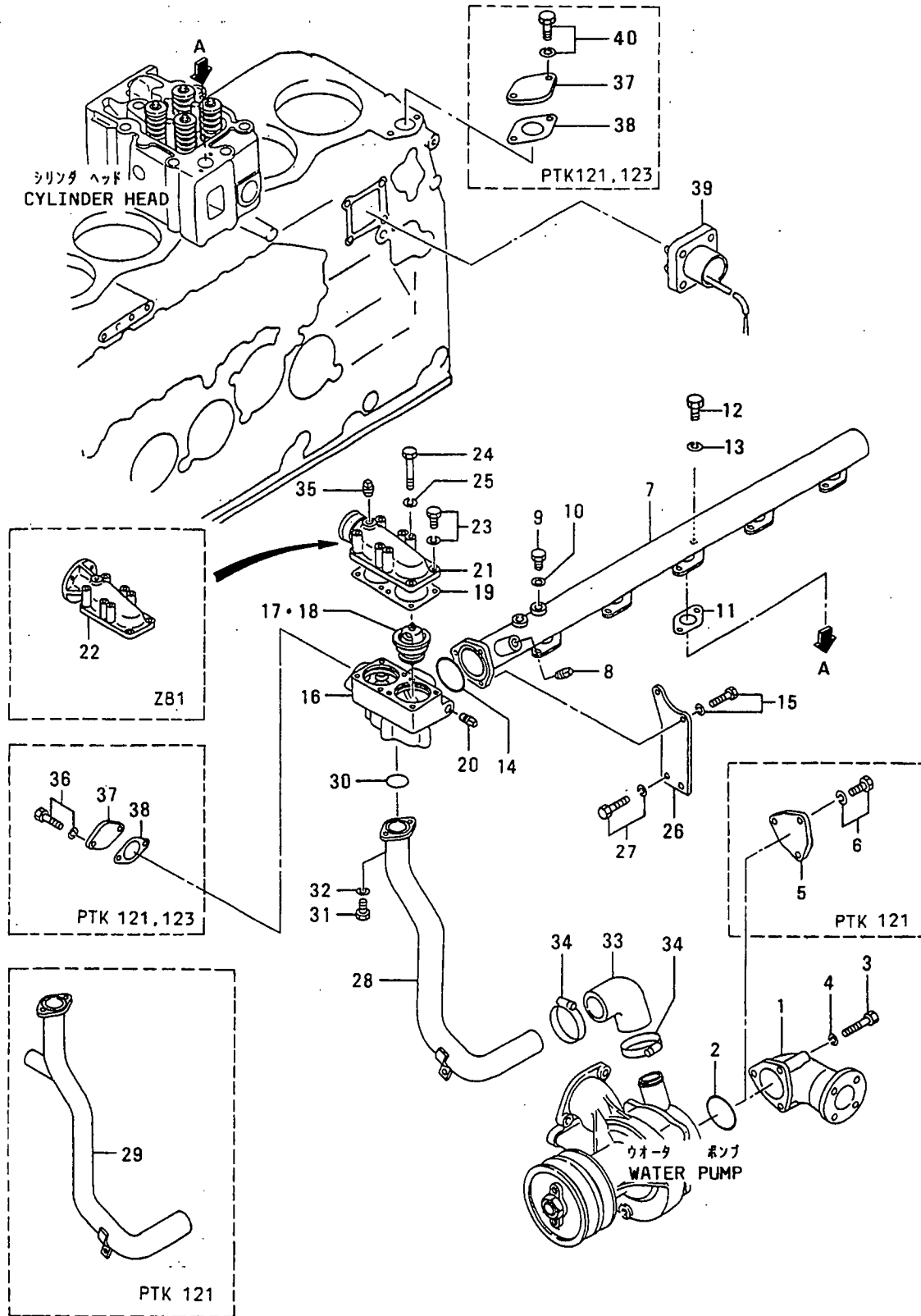


クーリング システム(ツノ 1)
46-01 COOLING SYSTEM(PART-1)

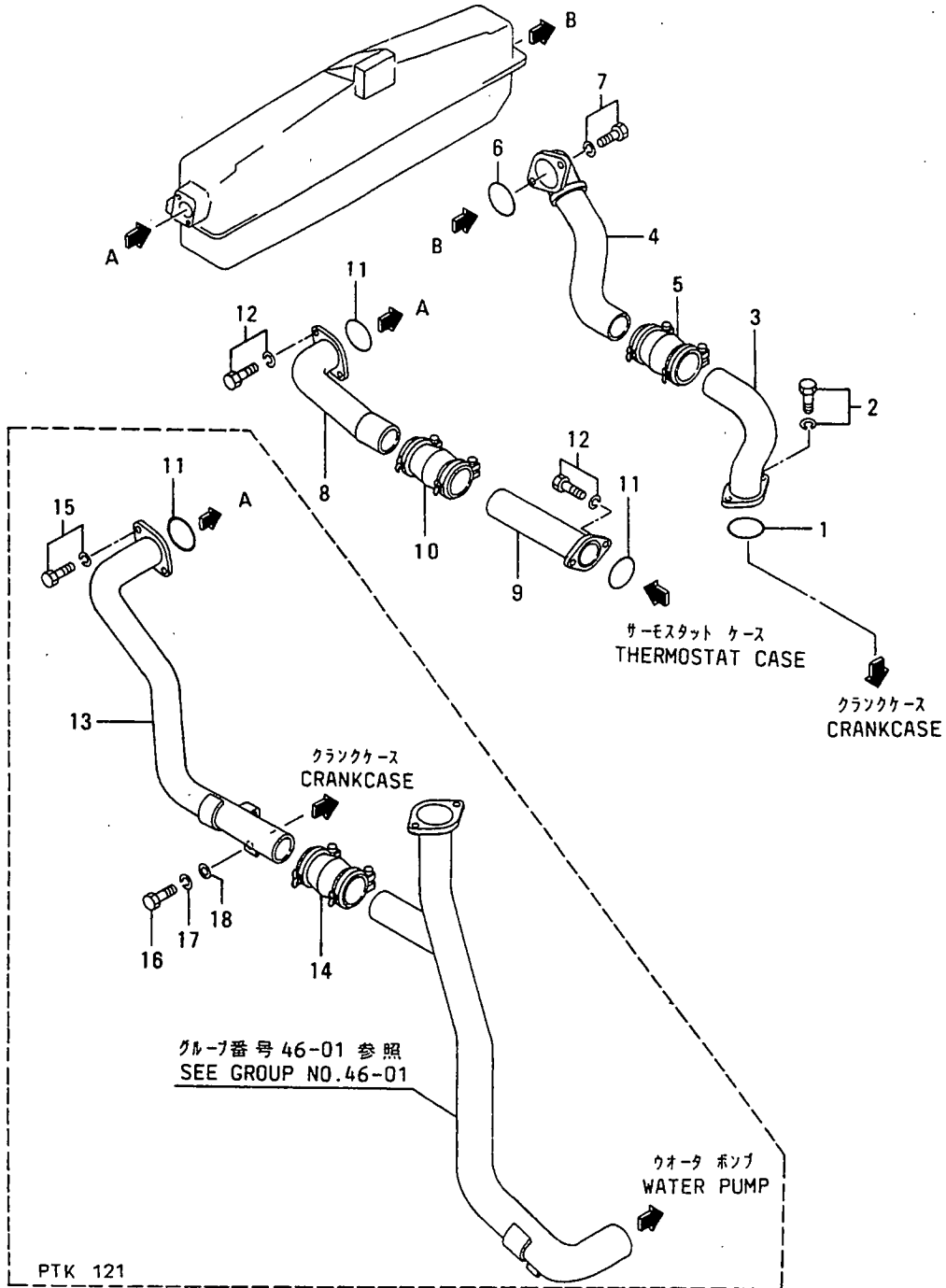
- 91 -

見出 番号 REF. NO.	部品番号 PART NO.	代 替 品 記 号 P R I S E N G	部品名称 および 記事・仕様記号 PART NAME & DESCRIPTION	形式 個数 MODEL&QTY		適用号機		新 規 取 扱 品 種 別 記 号 M V R D
				PTA	PTK	APPLICABLE SERIAL NO.		
						FROM@-	-@UPTO	
1	34A45-05100		CONNECTOR 123	.	1			
	34A45-05100		CONNECTOR 130	1	.			
2	F3153-08000		O-RING 121,123	.	1			A
	F3153-08000		O-RING 130	1	.			A
3	F1035-10075		BOLT 123	.	3			A
	F1035-10075		BOLT 130	3	.			A
4	F2515-10000		WASHER, SPRING 123	.	3			A
	F2515-10000		WASHER, SPRING 130	3	.			A
5	34A45-01400		COVER 121	.	1			
6	F1805-10020		BOLT, W/WASHER B/W 121	.	3			A
7	34A46-00100		PIPE, WATER OUTLET Z80, Z81	1	1			
8	F5006-21000		PLUG, TAPERED Z80, Z81	1	1			A
9	F5000-16000		PLUG, DRAIN Z80, Z81	2	2			A
10	05946-01601		WASHER, SEALING Z80, Z81	2	2			A
11	32546-10600		PACKING	6	6			A
12	F1155-10020		BOLT	12	12			A
13	F2515-10000		WASHER, SPRING	12	12			A
14	F3153-07500		O-RING	1	1			A
15	F2005-10030		BOLT, W/WASHER B/W Z80, Z81	3	3			A
16	32546-25200		CASE, THERMOSTAT Z80, Z81	1	1			
17	32546-05101		THERMOSTAT 71°C Z80, Z81	1	1		@ 30380	
	32546-5550031		THERMOSTAT 71°C & 74°C Z80, Z81	2	2			
18	32546-05500		THERMOSTAT 65°C Z80, Z81	1	1		@ 30380	
19	32546-15400		PACKING, THERMOSTAT Z80, Z81	1	1			A
20	F5006-21000		PLUG, TAPERED Z80, Z81	1	1			A
21	32546-25300		COVER, THERMOSTAT Z80	1	1			
22	32546-05600		COVER, THERMOSTAT Z81	1	1			
23	F1805-08025		BOLT, W/WASHER B/W Z80, Z81	2	2			A
24	F1035-08085		BOLT Z80, Z81	6	6			A
25	F2515-08000		WASHER, SPRING Z80, Z81	6	6			A
26	34A46-02300		STAY Z80, Z81	1	1		@ 32103	
	34A46-1230031		STAY Z80, Z81	1	1			V
27	F1805-10025		BOLT, W/WASHER B/W Z80, Z81	2	2			A
28	34A46-22100		PIPE, BY-PASS 123	.	1			
	34A46-22100		PIPE, BY-PASS 130	1	.			
29	34A46-07200		PIPE, BY-PASS 121	.	1			
30	F3153-04500		O-RING 121, 123	.	1			A
	F3153-04500		O-RING 130	1	.			A
31	F1155-10020		BOLT 121, 123	.	2			A
	F1155-10020		BOLT 130	2	.			A
32	F2515-10000		WASHER, SPRING 121, 123	.	2			A
	F2515-10000		WASHER, SPRING 130	2	.			A
33	*		CHOSE, RUBBER 121, 123	.	1			
	*		CHOSE, RUBBER 130	1	.			
	34A46-0220011		HOSE, RUBBER 121, 123	.	1			AV
	34A46-0220011		HOSE, RUBBER 130	1	.			AV
34	05317-50500		CLAMP 121, 123	.	2			A
	05317-50500		CLAMP 130	2	.			A
35	F5006-10000		PLUG, TAPERED Z80, Z81	1	1			A

クーリング システム (ソノ 1)
46-01 COOLING SYSTEM (PART-1)



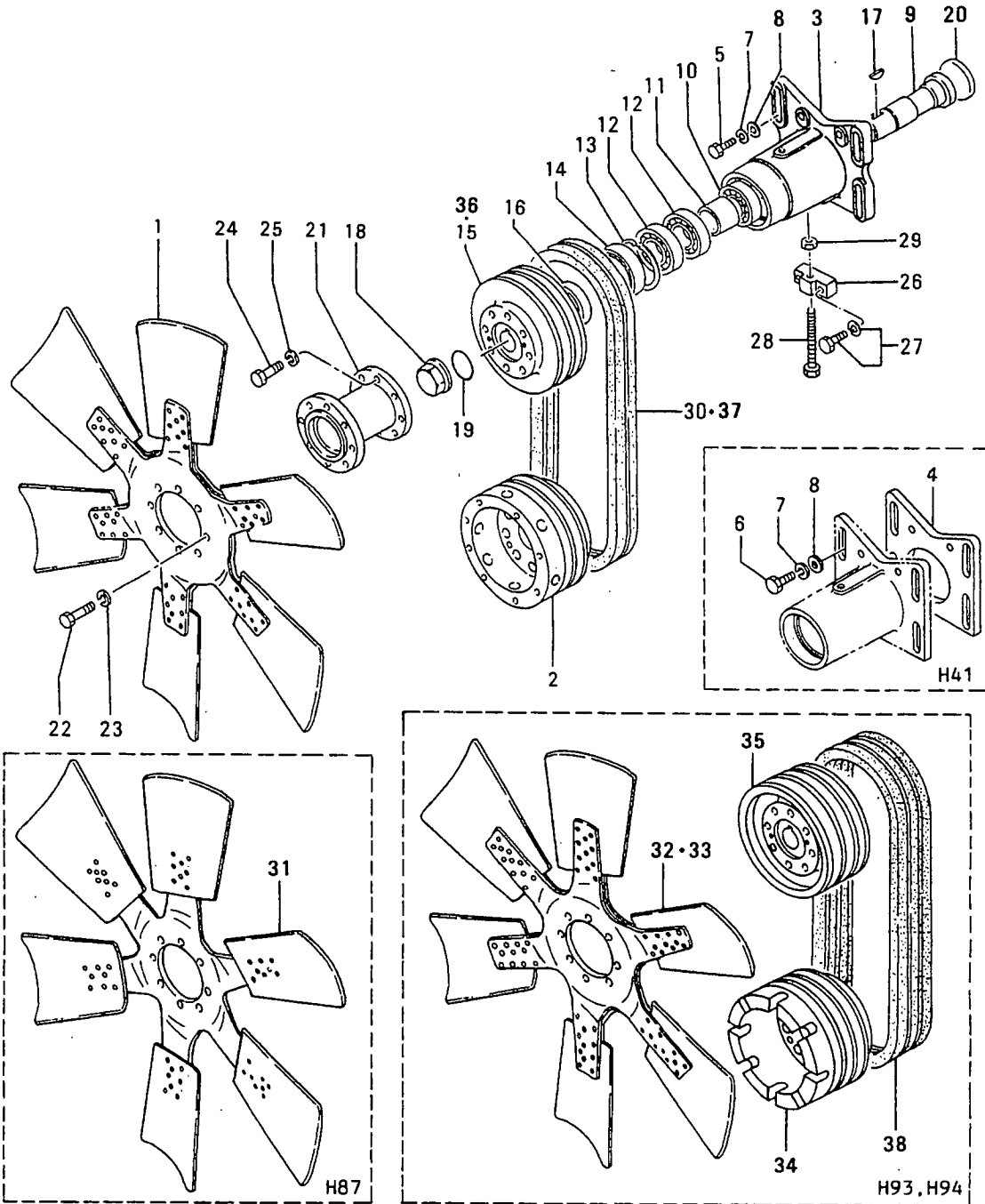
クーリング システム (ソノ 2)
46-02 COOLING SYSTEM (PART-2)



クーリング システム (ソノ 2)
46-02 COOLING SYSTEM (PART-2)

見出 番号 REF. NO.	部品番号 PART NO.	代 理 店 名 R P Q E N G	部品名称 および 記事・仕様記号 PART NAME & DESCRIPTION	形式 個数 MODEL&QTY			適用号機 APPLICABLE SERIAL NO.		新 規 入 庫 日 M V R D
				PTA	PTK		FROM@-	-@UPTO	
1	F3153-04500		O-RING 130	1	.				A
2	F1805-10020		BOLT,W/WASHER B/W 130	2	.				A
3	34A46-15100		PIPE,WATER 130	1	.				
4	34A46-15200		PIPE,WATER 130	1	.				
	34A46-15201R1		PIPE,WATER 130	1	.				V
5	04826-40025		COUPLING 130	1	.				
6	F3153-04500		O-RING 130	1	.				A
7	F2005-10020		BOLT,W/WASHER B/W 130	2	.				A
8	34A46-15300		PIPE,WATER 130	1	.				
9	34A46-05400		PIPE,WATER 130	1	.				
10	04826-40025		COUPLING 130	1	.				
11	F3153-04500		O-RING 130	2	.				A
12	F2005-10020		BOLT,W/WASHER B/W 130	4	.				A
13	34A46-17100		EPIPE,BY-PASS WATER 121	.	1				V
14	04826-40025		COUPLING 121	.	1				
15	F2005-10020		BOLT,W/WASHER B/W 121	.	2				A
16	F1035-10020		BOLT 121	.	1				A
17	F2515-10000		WASHER,SPRING 121	.	1				A
18	F2500-10000		WASHER,PLAIN 121	.	1				A

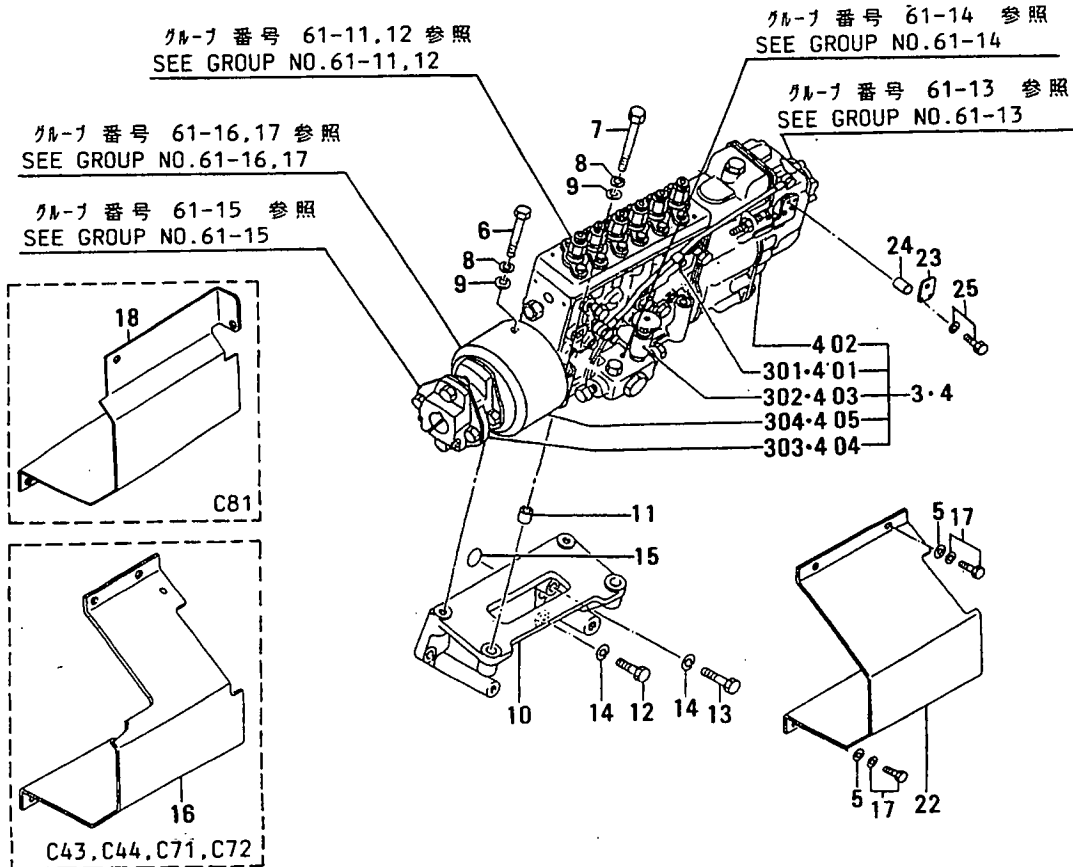
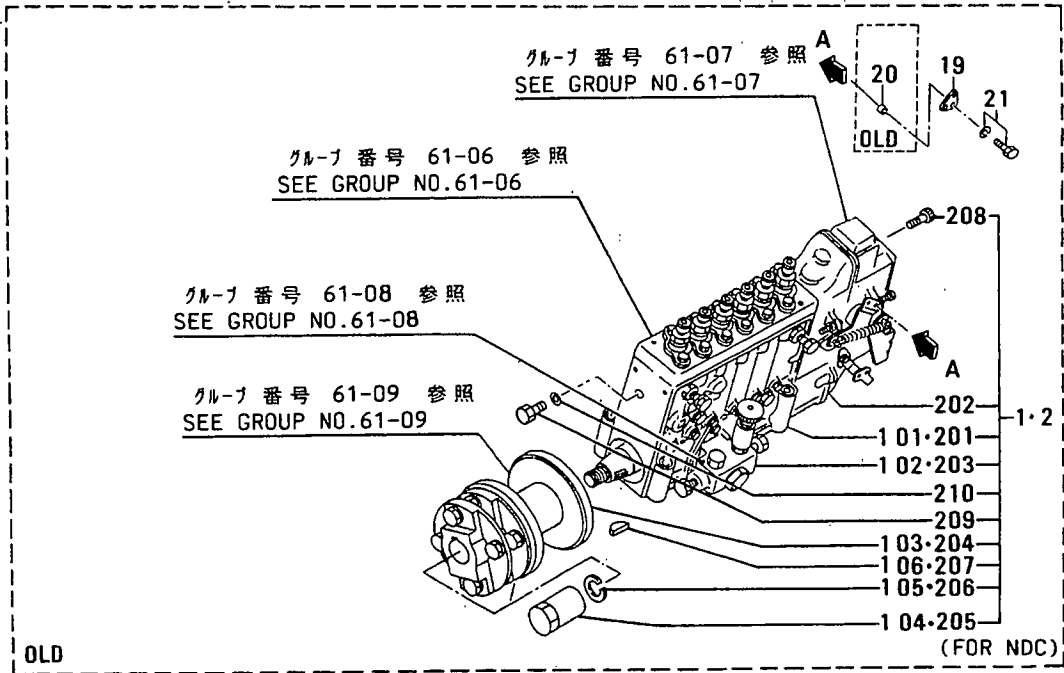
ファンドライブ
FAN DRIVE



見出 番号 REF. NO.	部品番号 PART NO.	部品名称 および PART NAME &	記事・仕様記号 DESCRIPTION	形式 MODEL&QTY			適用号機	
				形式 個数 PTA	MODEL	QTY	APPLICABLE SERIAL NO.	
							PTK	FROM@-
1	46648-00100	CFAN	H12,H86	1	.			- 30524
	46648-00400	FAN	H12,H86	1	.			
2	34A25-00200	COUPLING	H12,H86,H87	1	.			
3	32548-62100	CBRACKET,FAN	H12,H86,H87,H93,H94	1	.			@ 30719
	32548-72100	BRACKET,FAN	H12,H86,H87,H93,H94	1	.			
4	32548-04900	SPACER,FAN BRACKET	H41	1	.			
5	F1035-10040	BOLT	H40	4	.			
6	F1035-10060	BOLT	H41	4	.			
7	F2515-10000	WASHER,SPRING	H40,H41	4	.			
8	58034-04400	WASHER	H40,H41	4	.			
9	32548-52300	SHAFT,FAN DRIVE	H12,H86,H87,H93,H94	1	.			
10	F8006-06208	BEARING,BALL	H12,H86,H87,H93,H94	1	.			
11	32548-52400	SPACER,FAN	H12,H86,H87,H93,H94	1	.			
12	F8006-06208	BEARING,BALL	H12,H86,H87,H93,H94	2	.			
13	F3202-08000	RING,SNAP	H12,H86,H87,H93,H94	1	.			
14	32548-14400	SEAL,OIL	H12,H86,H87,H93,H94	1	.			
15	32548-04100	PULLEY,FAN	H12,H87	1	.			
16	32548-12600	SLEEVE	H12,H86,H87,H93,H94	1	.			
17	F2870-07022	KEY,WOODRUFF	H12,H86,H87,H93,H94	1	.			
18	32548-02900	NUT,CAP	H12,H86,H87,H93,H94	1	.			
19	F3153-05500	O-RING	H12,H86,H87,H93,H94	1	.			
20	32625-00800	CAP	H12,H86,H87,H93,H94	1	.			
21	32548-04200	CSPACER,FAN	H12	1	.			- 30601
	32548-24200	SPACER,FAN	H12	1	.			
22	F1155-12030	BOLT	H12,H86,H87,H93,H94	8	.			
23	F2515-12000	WASHER,SPRING	H12,H86,H87,H93,H94	8	.			
24	F1155-12035	BOLT	H12,H86,H87,H93,H94	8	.			
25	F2515-12000	WASHER,SPRING	H12,H86,H87,H93,H94	8	.			
26	32548-04800	BRACKET,ADJUSTING	H12,H86,H87,H93,H94	1	.			
27	F1805-10040	BOLT,W/WASHER	B/W H12,H86,H87	2	.			
		H93,H94						
28	34A48-03200	CBOLT,FAN BRACKET ADJ	H12,H86,H87,H93,H94	1	.			
	34A48-03201	BOLT,FAN BRACKET ADJ	H12,H86,H87,H93,H94	1	.			
29	F2300-12000	NUT	H12,H86,H87,H93,H94	1	.			
30	05910-42050	V-BELT,FAN DRIVE	W=22.8 L=1305	1	.			
		H12,H87						
31	46648-00200	FAN	H87	1	.			
32	46648-02300	FAN	H93	1	.			
33	46648-02500	FAN	H94	1	.			
34	34A25-00600	COUPLING	H93,H94	1	.			
35	35A48-00101	PULLEY,FAN	H93,H94	1	.			
36	32548-00900	PULLEY,FAN	H86	1	.			
37	05910-42048	V-BELT,FAN DRIVE	W=22.8 L=1250	1	.			
		H86						
38	05910-43054	V-BELT,FAN DRIVE	W=22.8 L=1405	1	.			
		H93,H94						

61-01 ヒュエル インジェクション ポンプ セ`ネラル
 FUEL INJECTION PUMP GENERAL

- 98-

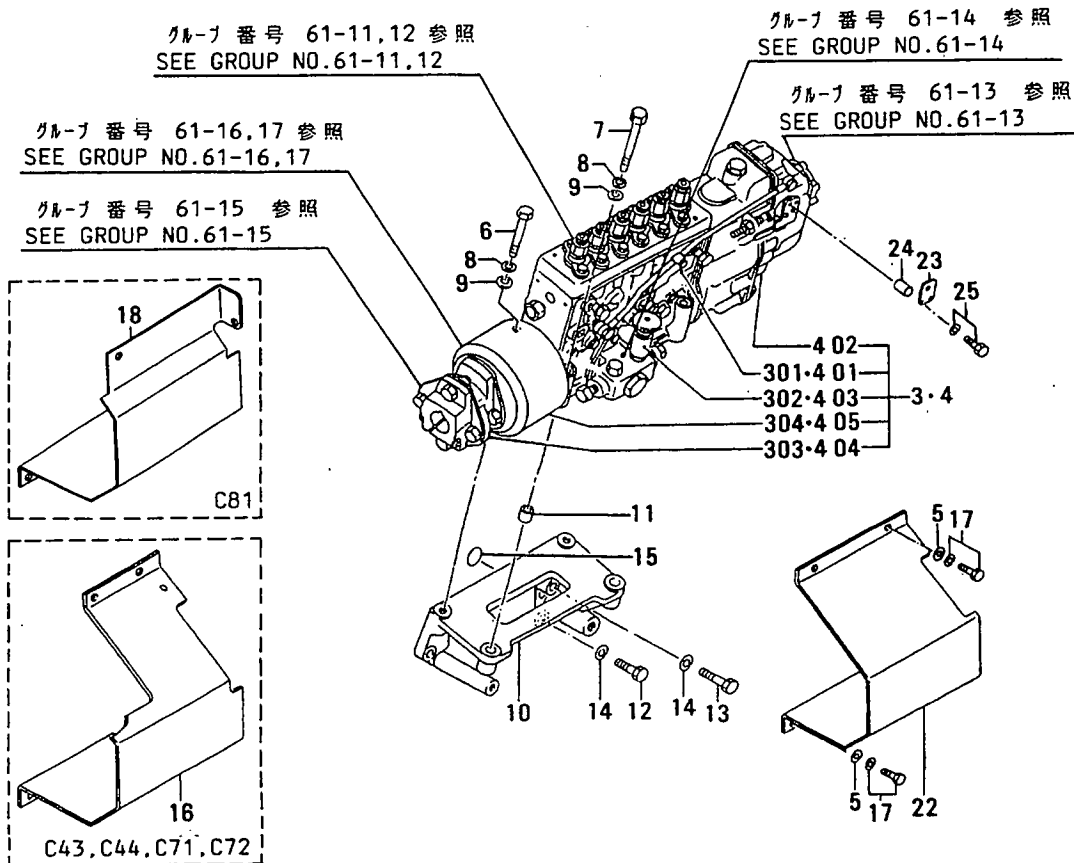
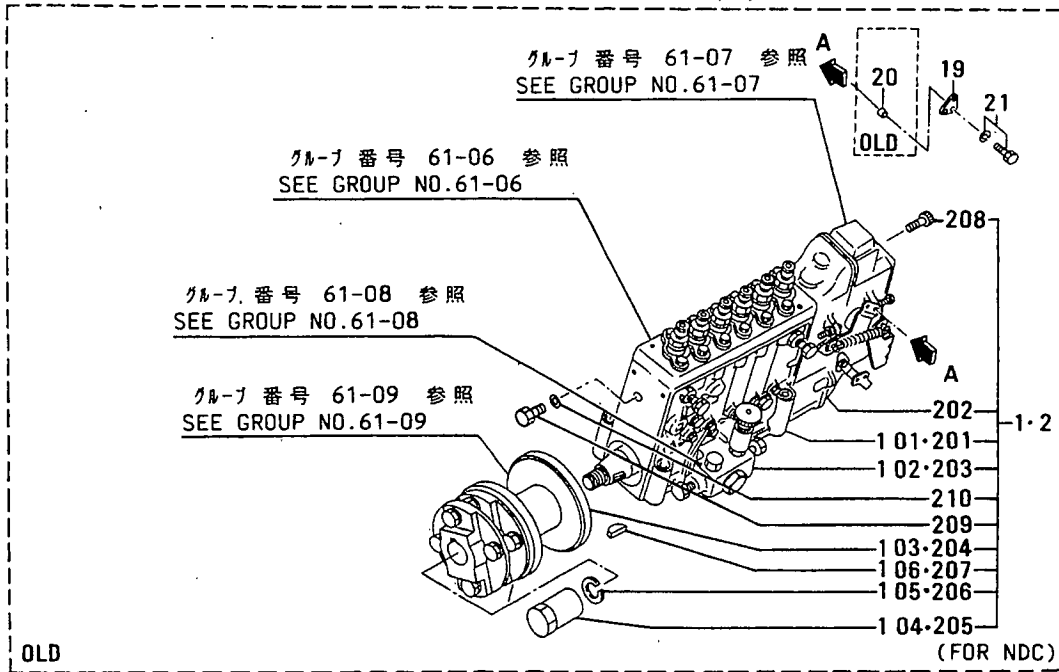


61-01 ヒュイル インジェクション ポンプ せねラル
FUEL INJECTION PUMP GENERAL

見出 番号 REF. -NO.	部品番号 PART NO.	部品名称 および 記事・仕様記号 PART NAME & DESCRIPTION	形式 MODEL&QTY			適用号機	
			形式 個数 PTA	MODEL	QTY	APPLICABLE SERIAL NO.	
						FROM@-	-@UPTO
1	34A65-01330	CPUMP GEN ASSY, INJ C41, C43, C44, C71, C72, C81	191000-9040 NDC	1	1		@ 30392
	34A65-1133031D	PUMP GEN ASSY, INJ C81	C41, C43, C44, C71, C72	1	1		@ 31760 V
101	*	PUMP ASSY, INJ C81	C41, C43, C44, C71, C72	1	1		
102	09210-02500	PUMP, FEED C81	C41, C43, C44, C71, C72	1	1		
103	09250-00860	COUPLING C81	C41, C43, C44, C71, C72	1	1		
104	09001-20310	NUT C81	C41, C43, C44, C71, C72	1	1		
105	94901-40320	WASHER, SPRING C81	C41, C43, C44, C71, C72	1	1		
106	90458-05750	KEY, WOODRUFF C81	C41, C43, C44, C71, C72	1	1		
2	*	CPUMP GEN ASSY, INJ C18	191000-9930 NDC	1	1		
	34A65-3033011D	PUMP GEN ASSY, INJ C18	191000-9932 NDC	1	1		@ 31760 V
201	*	PUMP ASSY, INJ	C18	1	1		
202	*	GOVERNOR	C18	1	1		
203	09210-02500	PUMP, FEED	C18	1	1		
204	09250-00860	COUPLING	C18	1	1		
205	09001-20310	NUT	C18	1	1		
206	94901-40320	WASHER, SPRING	C18	1	1		
207	90458-05750	KEY, WOODRUFF	C18	1	1		
208	94904-76970	BOLT, W/WASHER	C18	10	10		
209	09001-80110	COVER, CONTROL	C18	1	1		
210	94901-80710	WASHER, COPPER PLATE	C18	1	1		
3	35A65-01240	APUMP GEN ASSY, INJ C42, C43, C44, C71, C72, C81	106689-4052 ZXL	1	1		31761@
301	*	PUMP ASSY, INJ C81	C42, C43, C44, C71, C72	1	1		
302	35A65-06060	PUMP, FEED C81	C42, C43, C44, C71, C72	1	1		
303	35A65-08060	COUPLING C81	C42, C43, C44, C71, C72	1	1		
304	35A65-07090	TIMER ASSY C81	C42, C43, C44, C71, C72	1	1		
4	35A65-00280	APUMP GEN ASSY, INJ C19	106681-4200 ZXL	1	1		31761@
401	*	PUMP ASSY, INJ	C19	1	1		
402	*	GOVERNOR	C19	1	1		
403	35A65-06060	PUMP, FEED	C19	1	1		
404	35A65-08060	COUPLING	C19	1	1		
405	35A65-07060	TIMER ASSY	C19	1	1		
5	F2500-10000	WASHER, PLAIN C71, C72, C81	C18, C19, C42, C43, C44	4	4		
6	F1035-10085	BOLT		2	2		

61-01 ヒュエル インジェクション ポンプ セネラル
 FUEL INJECTION PUMP GENERAL

-100-

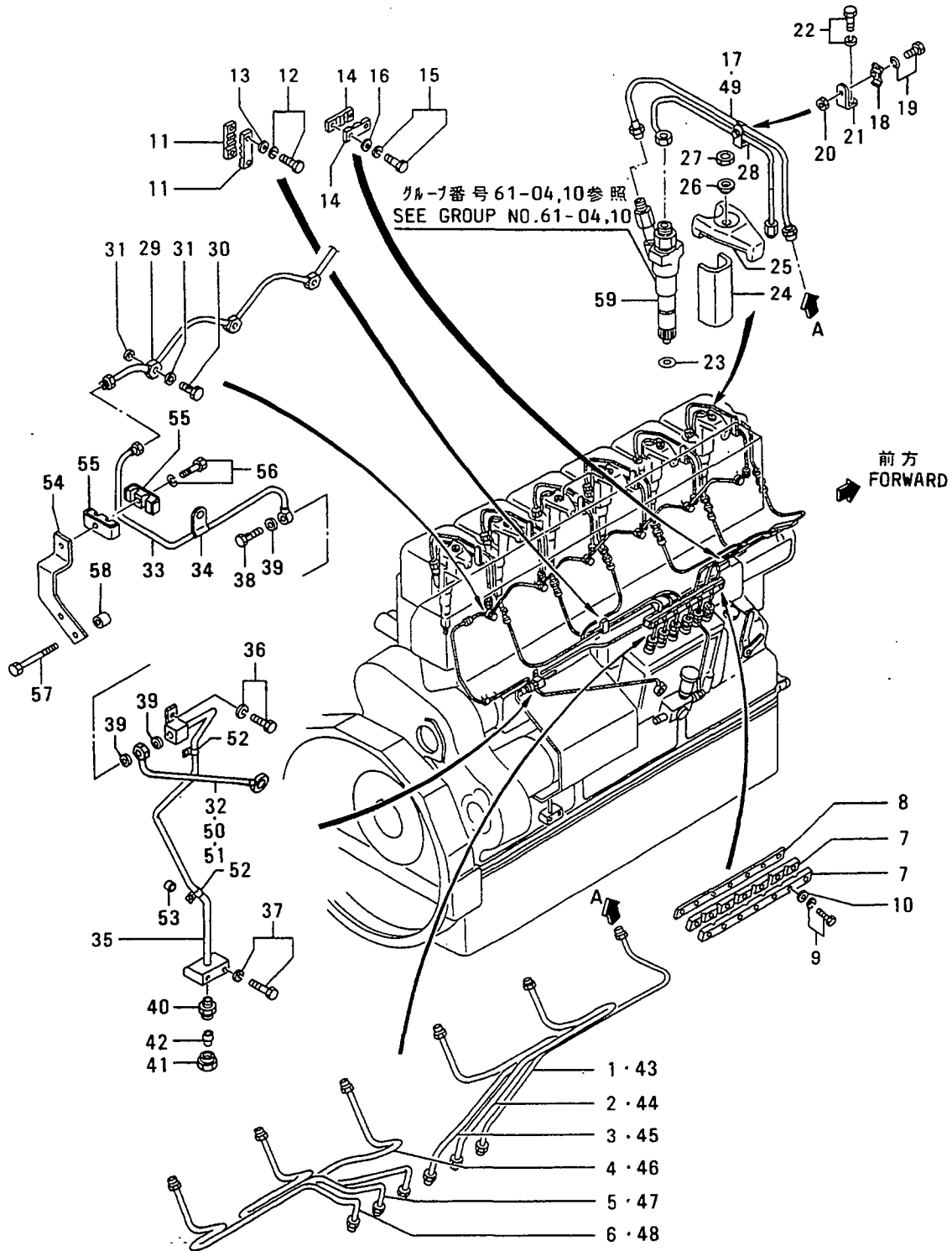


61-01 ヒュイル インジェクション ポンプ センネル
FUEL INJECTION PUMP GENERAL

-101-

見出 番号 REF. NO.	部品番号 PART NO.	部品名称 および 記事・仕様記号 PART NAME & DESCRIPTION	形式 個数		MODEL&QTY		適用号機 APPLICABLE SERIAL NO.		備考 REMARKS
			PTA	PTK			FROM@-	-@UPTO	
7	F1035-10100	BOLT	2	2					A
8	F2515-10000	WASHER, SPRING	4	4					A
9	F2500-10000	WASHER, PLAIN	4	4					A
10	34A61-01200	BRACKET	1	1					
11	33761-11201	PIN	2	2					A
12	F1035-10030	BOLT	4	4					A
13	F1035-10050	BOLT	2	2					A
14	F2515-10000	WASHER, SPRING	6	6					A
15	05507-00150	O-RING	2	2					A
16	34A61-06200	COVER, COUPLING	1	1					
17	F1805-10020	BOLT, W/WASHER C43, C44, C71, C72, C81	4	4					A
18	34A61-06300	COVER, COUPLING	1	1					
19	34A65-02300	LEVER, GOVERNOR	1	1			30442@	31760	
20	45640-30401	SPACER	2	2			30442-	30537	
21	F1805-06020	BOLT, W/WASHER	2	2			30442-	30537A	
22	F1805-06016	BOLT, W/WASHER	2	2			30538@	31760A	
23	34A61-16100	COVER, COUPLING	1	1					
24	45645-30900	LEVER, GOVERNOR	1	1			31761@		V
25	64396-46700	PIECE	2	2			31761@		V
25	F1805-06030	BOLT, W/WASHER	2	2			31761@		AV

61-02 ヒュエル システム
FUEL SYSTEM



61-02 ヒュール システム
FUEL SYSTEM

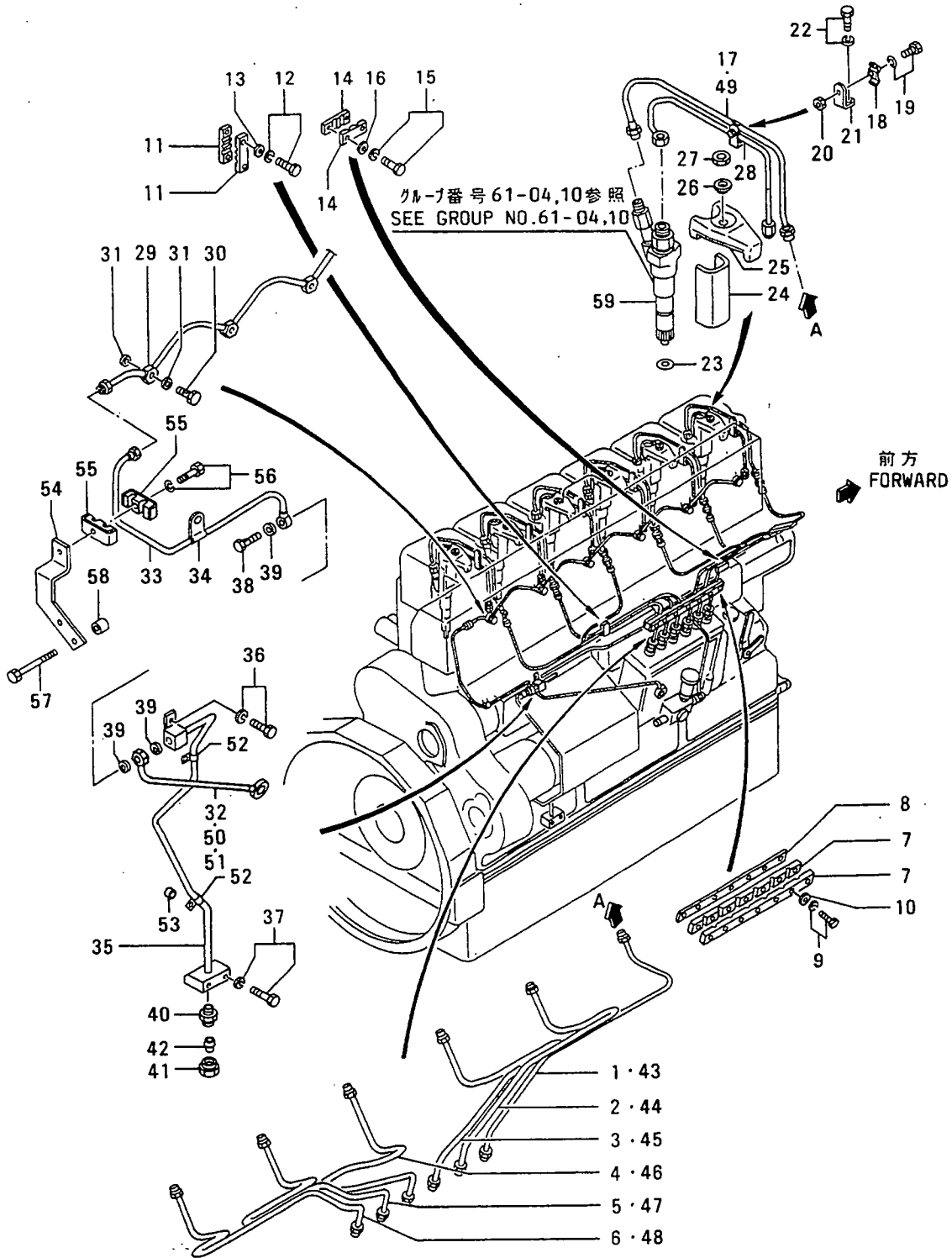
-103-

見出 番号 REF. -NO.	部品番号 PART NO.	代 表 記 号 P O G	部品名称 および PART NAME &	記事・仕様記号 DESCRIPTION	形式 個数 MODEL&QTY		適用号機 APPLICABLE SERIAL NO.		備 考 M V R D
					PTA	PTK	FROM@-	-@UPTO	
1	34A61-13100		PIPE, INJ NO.1	K14	1	1			
2	34A61-13200		PIPE, INJ NO.2	K14	1	1			
3	34A61-13300		PIPE, INJ NO.3	K14	1	1			
4	34A61-13400		PIPE, INJ NO.4	K14	1	1			
5	34A61-13500		PIPE, INJ NO.5	K14	1	1			
6	34A61-13600		PIPE, INJ NO.6	K14	1	1			
7	34A61-05100		SEAT, PIPE	K12, K14	2	2			
8	34A61-05200		CLAMP	K12, K14	1	1			A
9	F1805-08030		BOLT, W/WASHER	B/W K12, K14	7	7			A
10	F2500-08000		WASHER, PLAIN	K12, K14	7	7			A
11	34A61-05400		CSEAT, INJ PIPE	K12, K14	10	10			
	34A61-05401R1		SEAT, INJ PIPE	K12, K14	10	10			V
12	F1805-08035		BOLT, W/WASHER	B/W K12, K14	10	10			A
13	F2500-08000		WASHER, PLAIN	K12, K14	10	10			A
14	34A61-05500		CSEAT, INJ PIPE	K12, K14	10	10			
	34A61-05501R1		SEAT, INJ PIPE	K12, K14	10	10			V
15	F1805-08035		BOLT, W/WASHER	B/W K12, K14	10	10			A
16	F2500-08000		WASHER, PLAIN	K12, K14	10	10			A
17	34A61-13800		CPIPE, INJECTION	K12, K14	6	6		@ 31760	
	34A61-13900N1		PIPE, INJECTION	K12, K14	6	6		31761@	V
18	MH021017		CLAMP		6	6			
19	F1805-06025		BOLT, W/WASHER	B/W	6	6			A
20	F2305-06000		NUT		6	6			A
21	36261-03301		STAY		6	6			
22	F1805-06014		BOLT, W/WASHER	B/W	6	6			A
23	30961-16400		GASKET		6	6			A
24	36261-00702		CSPACER		6	6			
	36261-10700R1C		SPACER		6	6			V
	36261-30700R2		SPACER		6	6			
25	36261-00800		CGLAND		6	6		@ 31386	
	36261-00801R1C		GLAND		6	6		@ 31386	V
	36261-0080032		GLAND		6	6			
26	33561-00600		WASHER		6	6			A
27	F2305-10000		NUT		6	6			A
28	36261-14101		CPIPE, LEAK-OFF		6	6			
	36261-24100R1		PIPE, LEAK-OFF		6	6			V
29	36261-14200		PIPE, LEAK-OFF		1	1			
30	32536-02801		BOLT, EYE		6	6			A
31	05946-01001		WASHER, SEALING		12	12			A
32	34A62-19200		PIPE, FUEL RETURN	C43, C44, C71, C41, C72	1	1			
33	34A62-09300		PIPE, FUEL RETURN		1	1			
34	MH020452		CLIP		1	1			A
35	34A62-09400		CPIPE, FUEL RETURN	J11	1	1		@ 30720	
	34A62-09100G1		PIPE, FUEL RETURN	J11	1	1		30721@	
36	F1805-10020		BOLT, W/WASHER	B/W J11	1	1			A
37	F1805-10055		BOLT, W/WASHER	B/W J11	2	2			A
38	34A36-06100		BOLT, EYE		1	1			A
39	05946-01001		WASHER, SEALING		3	3			A
40	F4540-10000		CONNECTOR	J11	1	1			A
41	F4521-10000		NUT, UNION	J11	1	1			A

95-10-24

670019-02

61-02 ヒュエル システム
FUEL SYSTEM



61-02 ヒュイル システム
FUEL SYSTEM

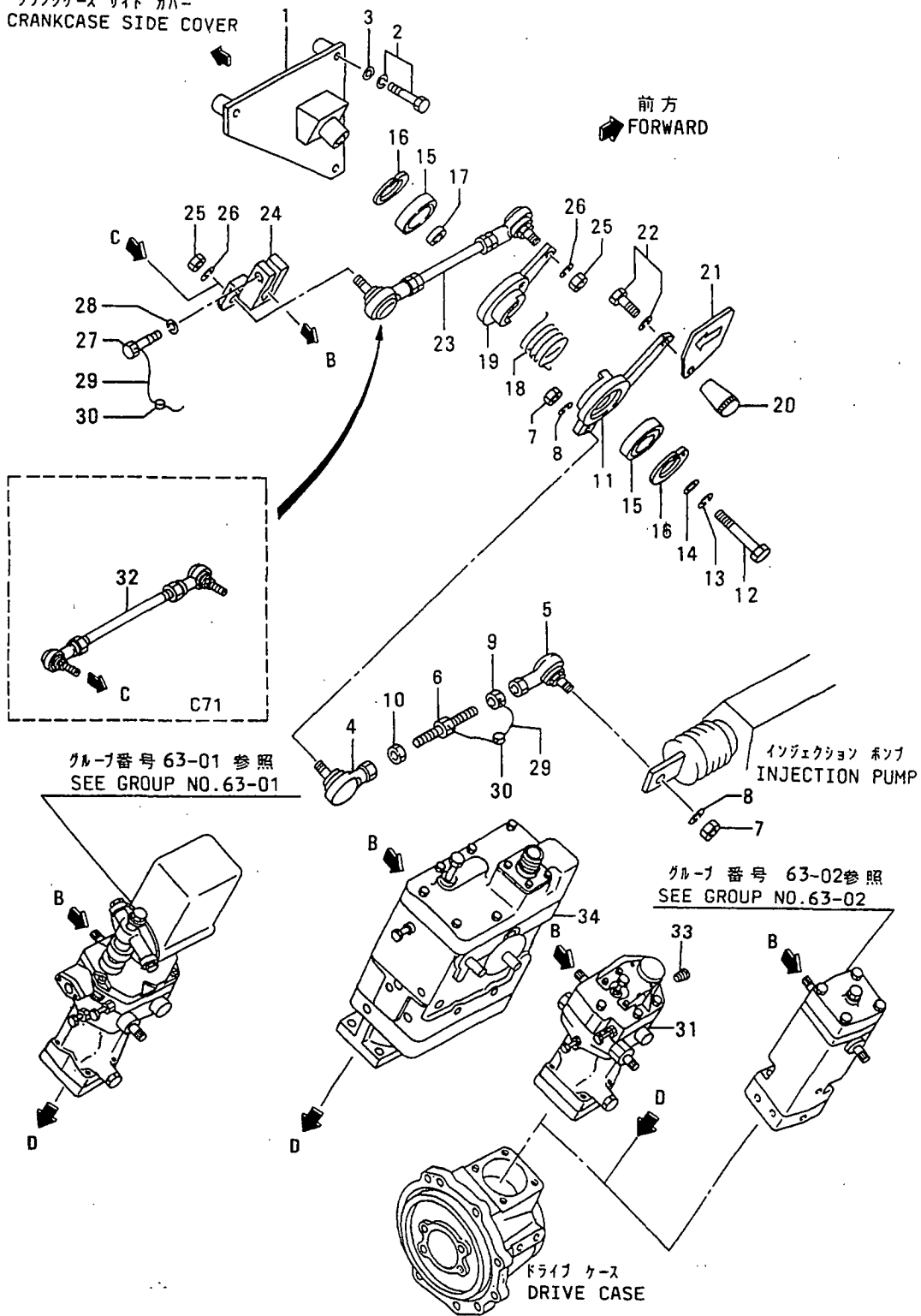
-105-

見出 番号 REF. NO.	部品番号 PART NO.	代 替 品 番 号 P / P G	部品名称 および PART NAME &	記事・仕様記号 DESCRIPTION	形式 個数 MODEL&QTY		適用号機 APPLICABLE SERIAL NO.		新 規 入 庫 M / R D
					PTA	PTK	FROM@-	-@UPTO	
42	F4510-10000		NIPPLE	J11	1	1			
43	34A61-02100		CPIPE, INJ NO.1	K12	1	1			
	34A61-03101N1		PIPE, INJ NO.1	K12	1	1	30440-	30439	
44	34A61-02200		CPIPE, INJ NO.2	K12	1	1			
	34A61-03201N1		PIPE, INJ NO.2	K12	1	1	30440-	30439	
45	34A61-02300		CPIPE, INJ NO.3	K12	1	1			
	34A61-03301N1		PIPE, INJ NO.3	K12	1	1	30440-	30439	
46	34A61-02400		CPIPE, INJ NO.4	K12	1	1			
	34A61-03401N1		PIPE, INJ NO.4	K12	1	1	30440-	30439	
47	34A61-02500		CPIPE, INJ NO.5	K12	1	1			
	34A61-03501N1		PIPE, INJ NO.5	K12	1	1	30440-	30439	
48	34A61-02600		CPIPE, INJ NO.6	K12	1	1			
	34A61-03601N1		PIPE, INJ NO.6	K12	1	1	30440-	30439	
49	36261-23400		DPIPE, INJECTION	K12	1	1			
50	34A62-09200		PIPE, FUEL RETURN	C18, C19	1	1			
51	34A62-09800		APIPE, FUEL RETURN	C81	1	1	30694@		
52	05317-41200		ACLIP	J11	2	2	30721@		A
53	90264-03200		CSPACER	J11	2	2	30721@		
	91211-23400R1		SPACER	J11	2	2	30721@		
54	34A62-08500		ASTAY, LEAK PIPE		1	1	31054-		V
55	MH020258		ACLAMP		2	2	31054-		V
56	F1805-06025		ABOLT, W/WASHER	B/W	1	1	31054-		AV
57	F1035-12110		ABOLT		2	2	31054-		AV
58	54778-01800		ASPCER		2	2	31054-		V
59	34A61-12010		CNOZZLE ASSY	SEE G/N 61-04	6	6		@ 31760	
			T11						
	35A61-00010G1		NOZZLE ASSY	SEE G/N 61-10	6	6	31761@		V
			T11						

61-03 ヒュエル ラック コントロール (W/W ガバナー ヨウ)
FUEL RACK CONTROL (FOR WOODWARD GOVERNOR)

クランクケース サイド カバー
CRANKCASE SIDE COVER

前方
FORWARD

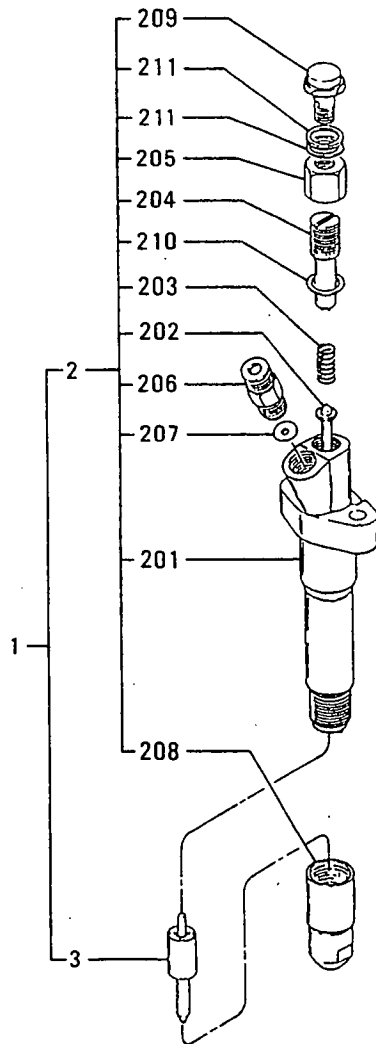


61-03 ヒュイル ラック コントロール (W/W ガバナ ヨウ)
 FUEL RACK CONTROL (FOR WOODWARD GOVERNOR)

-107-

見出 番号 REF. -NO.	部品番号 PART NO.	部品名称 および 記事・仕様記号 PART NAME & DESCRIPTION	形式 個数		MODEL&QTY		適用号機		区 別 記 号 M/ R/D
			PTA	PTK			APPLICABLE SERIAL NO.		
					FROM@-	-@UPTO			
1	34A63-01100	BRACKET, LINK		1	1				
2	F1805-10050	BOLT, W/WASHER C72	B/W	3	3				A
3	F2500-10000	WASHER, PLAIN		3	3				A
4	37461-06300	CJOINT, BALL		1	1			@ 30445	
	35A61-1860031	CJOINT, BALL		1	1			@ 31584A	
	35A61-2860032	JOINT, BALL		1	1				AV
5	32563-06200	CL-JOINT		1	1			@ 30445	
	35A61-1870031	CJOINT, BALL		1	1			@ 31584A	
	35A61-2870032	JOINT, BALL		1	1				AV
6	34A63-01400	TURNBUCKLE		1	1				
7	F2440-08000	NUT, SELF LOCKING		2	2				A
8	F2515-08000	WASHER, SPRING		2	2				A
9	33063-11400	NUT		1	1				A
10	36263-03600	NUT, LOCK		1	1				
11	32561-58400	CLEVER		1	1			- 31450	
	32561-6840031	LEVER		1	1				V
12	32561-48900	BOLT		1	1				A
13	F2515-12000	WASHER, SPRING		1	1				A
14	91446-04200	WASHER, PLAIN		1	1				A
15	F8007-06201	BEARING, BALL		2	2				A
16	F3202-03200	RING, SNAP		2	2				A
17	91365-03200	SPACER		1	1				
18	32561-48600	SPRING		1	1				A
19	32561-58100	CLEVER		1	1			- 31450	
	32561-6810031	LEVER		1	1				V
20	51776-03000	GRIP		1	1				
21	45940-30100	PLATE, CAUTION		1	1				
22	F1805-08020	BOLT, W/WASHER C72	B/W	1	1				A
23	34A63-01300	CLINK		1	1			- 31620	
	34A63-1130031	LINK		1	1				V
	34A63-01500	LEVER		1	1				
24	F2440-08000	NUT, SELF LOCKING		2	2				A
25	F2515-08000	WASHER, SPRING		2	2				A
26	F1115-08025	BOLT, LOCKING WIRE		1	1				A
27	F2515-08000	WASHER, SPRING		1	1				A
28	34461-07700	WIRE, SEAL		2	2				
29	48000-96600	SEAL		2	2				A
30	04251-10000	GOVERNOR ASSY, PSG C43	W/O MOTOR	1	1				
31	34A63-01700	CLINK	C71	1	1			@ 31620	
	34A63-1170031	LINK	C71	1	1				V
32	F5005-13001	PLUG, TAPERED	C43, C44	1	1				A
33	04250-90440	GOVERNOR ASSY, EGB-2P	C72	1	1				

61-04 ノズル アセンブリ (ニッポ ンテ ンソウ ヨウ)
NOZZLE ASSY (NDC)

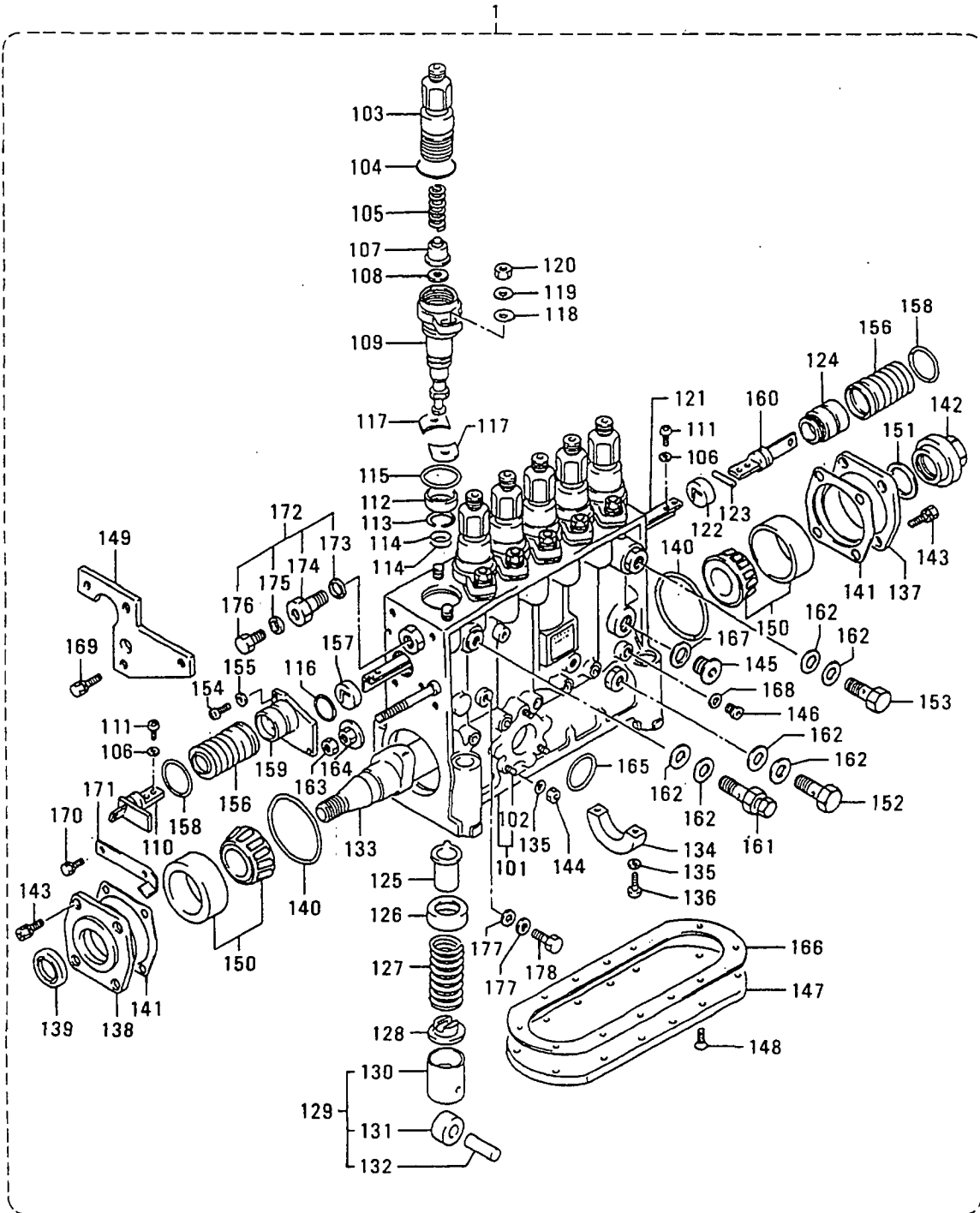


61-04 ノズル アセンブリ (ニッポフデフソウ ヨウ)
NOZZLE ASSY (NDC)

-109-

見出 番号 REF. -NO.	部品番号 PART NO.	代 理 店 名 P / P G	部品名称 および PART NAME &	記事・仕様記号 DESCRIPTION	形式 個数		MODEL&QTY		適用号機		備 考 M V / R D
					PTA	PTK			APPLICABLE SERIAL NO.		
							FROM@-	-@UPTO			
1	34A61-12010		NOZZLE ASSY T11	093500-4651 NDC	6	6					A
2	34A61-02210		HOLDER ASSY, NOZZLE T11	093100-4651 NDC	6	6					
201	*		BODY SUB ASSY	T11	6	6					
202	09312-10330		PIN, PRESSURE	T11	6	6					
203	09312-70270		SPRING, PRESSURE	T11	6	6					A
204	09313-10200		SCREW, ADJUSTING	T11	6	6					A
205	09313-40400		NUT, CAP	T11	6	6					
206	09315-10490		CONNECTOR	T11	6	6					
207	09315-80010		GASKET	T11	6	6					A
208	09316-40781		NUT, RETAINING	T11	6	6					
209	09316-60060		SCREW, HOLLOW	T11	6	6					
210	09324-50052		WASHER	T11	6	6					A
211	94901-02530		WASHER	T=1.00 T11	12	12					A
3	34A61-12110		TIP ASSY, NOZZLE T11	093400-2451 NDC	6	6					A

61-05 インジェクション ポンプ (エア/デフシカハナ)
INJECTION PUMP (FOR HYDRAULIC
OR ELECTRIC GOV)

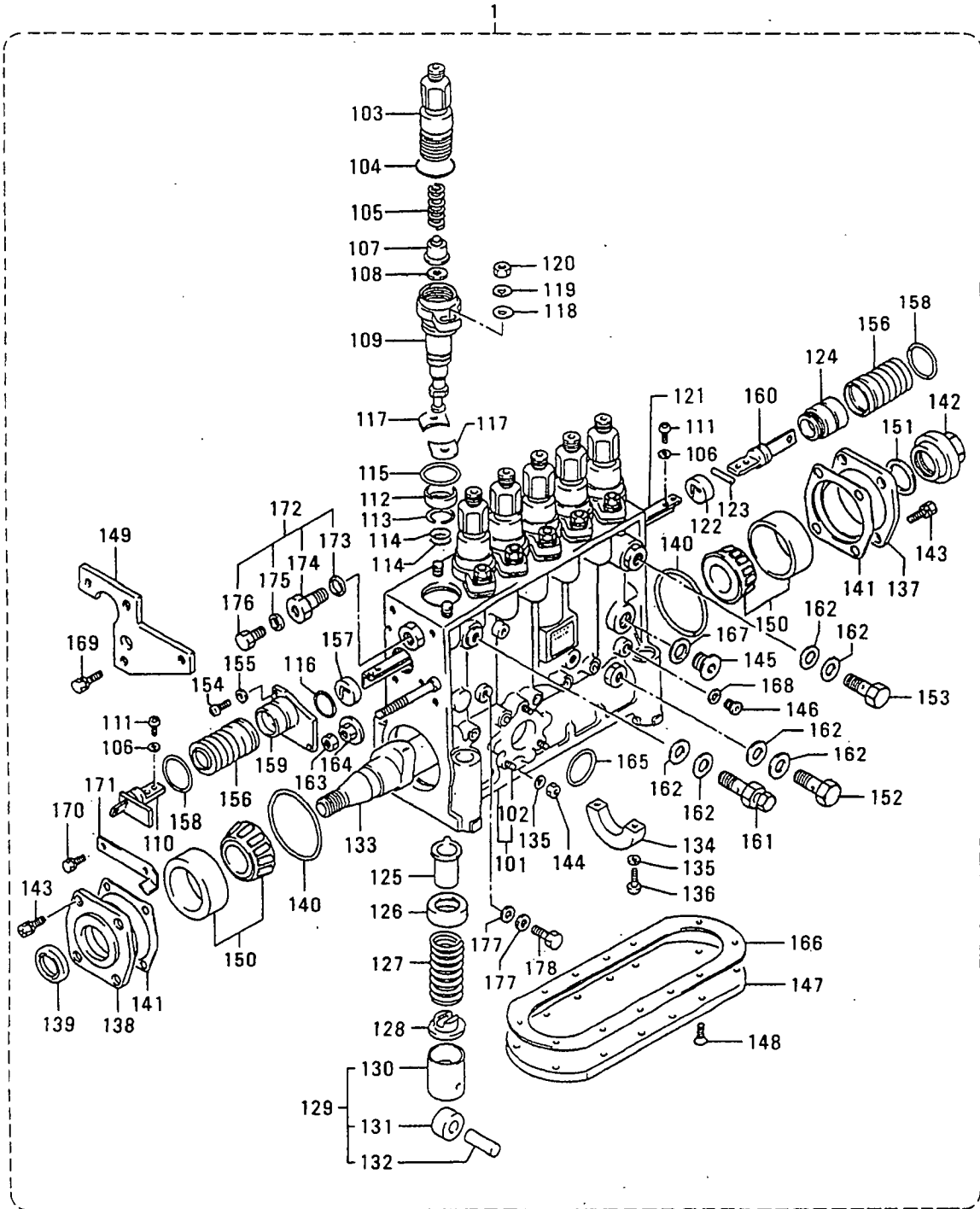


61-05 インジェクション ポンプ (エア/デフシカバナ)
 INJECTION PUMP (FOR HYDRAULIC
 OR ELECTRIC GOV)

-111-

見出 番号 REF. NO.	部品番号 PART NO.	代 理 店 名 P / S E N G	部品名称 および 記事・仕様記号 PART NAME & DESCRIPTION	形式 個数 MODEL&QTY		適用号機		新 規 品 目 別 記 号 M V / R I D
				PTA	PTK	APPLICABLE SERIAL NO.		
						FROM@-	-@UPTO	
1	*		PUMP ASSY, INJ 090100-9390 NDC C41, C43, C44, C71, C72, C81	1	1			
101	09011-04790		HOUSING, PUMP C81	1	1			
102	94904-30010		STUD C41, C43, C44, C71, C72 C81	3	3			
103	09013-00300		HOLDER, VALVE C81	6	6			
104	09013-90050		O-RING C81	6	6			A
105	09013-61040		SPRING, VALVE C81	6	6			A
106	90258-05001		WASHER, SPRING C81	4	4			A
107	09014-02200		VALVE, DELIVERY C81	6	6			
108	09013-70120		GASKET, VALVE C81	6	6			
109	09015-04751		ELEMENT, PUMP C81	6	6			
110	09021-00760		RACK, CONTROL C81	1	1			
111	91050-05121		SCREW C81	4	4			A
112	09043-60280		COVER, ELEMENT C81	6	6			
113	94907-20780		RING, SNAP C81	6	6			A
114	09013-90170		O-RING C81	12	12			A
115	09013-90220		O-RING C81	6	6			A
116	94914-02710		O-RING C81	1	1			A
117	09043-80080		SHIM C43, C44, C71, C72, C81	AR T=1.40 C41 1	1			A
	09043-80090		SHIM C43, C44, C71, C72, C81	AR T=1.45 C41 1	1			A
	09043-80100		SHIM C43, C44, C71, C72, C81	AR T=1.50 C41 1	1			A
	09043-80110		SHIM C43, C44, C71, C72, C81	AR T=1.55 C41 1	1			A
	09043-80120		SHIM C43, C44, C71, C72, C81	AR T=1.60 C41 1	1			A
	09043-80710		SHIM C43, C44, C71, C72, C81	AR T=0.70 C41 1	1			A
	09043-80720		SHIM C43, C44, C71, C72, C81	AR T=0.75 C41 1	1			A
	09043-80730		SHIM C43, C44, C71, C72, C81	AR T=0.80 C41 1	1			A

61-05 インジェクション ポンプ (エア/デフシカバナ)
INJECTION PUMP (FOR HYDRAULIC
OR ELECTRIC GOV)

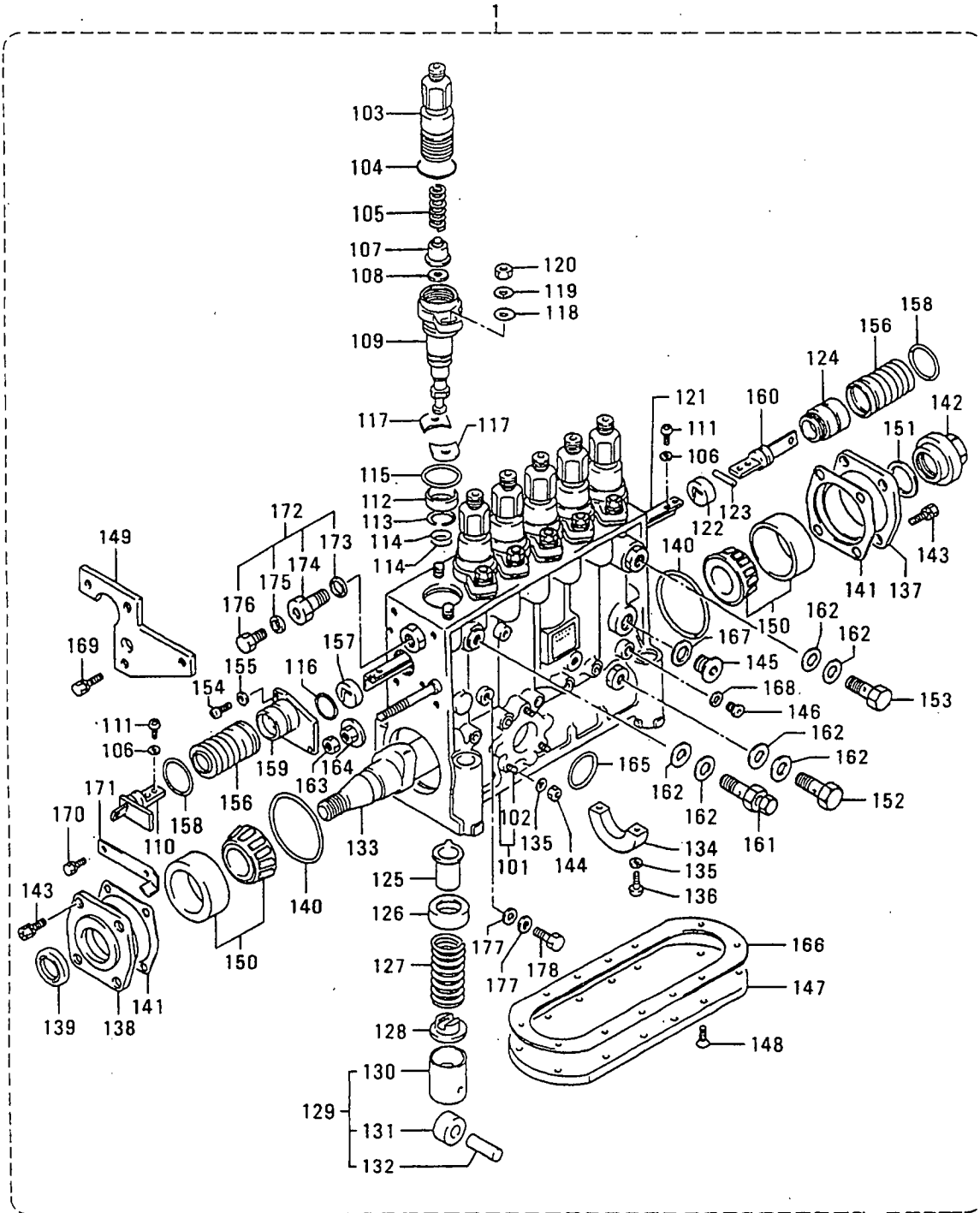


61-05 インジェクション ポンプ (エア/電シカバナ)
 INJECTION PUMP (FOR HYDRAULIC
 OR ELECTRIC GOV)

-113-

見出 番号 REF. -NO.	部品番号 PART NO.	部品名称 および PART NAME &	記事・仕様記号 DESCRIPTION	形式 MODEL&QTY			適用号機		新 規 入 力 機 種 M V R D
				形式 個数 PTA	MODEL	QTY	APPLICABLE SERIAL NO.		
							FROM@-	-@UPTO	
117	09043-80740	SHIM C43,C44,C71,C72,C81	AR T=0.85 C41	1		1			A
	09043-80750	SHIM C43,C44,C71,C72,C81	AR T=0.90 C41	1		1			A
	09043-80760	SHIM C43,C44,C71,C72,C81	AR T=0.95 C41	1		1			A
	09043-80770	SHIM C43,C44,C71,C72,C81	AR T=1.00 C41	1		1			A
	09043-80780	SHIM C43,C44,C71,C72,C81	AR T=1.05 C41	1		1			A
	09043-80790	SHIM C43,C44,C71,C72,C81	AR T=1.10 C41	1		1			A
	09043-80800	SHIM C43,C44,C71,C72,C81	AR T=1.15 C41	1		1			A
	09043-80810	SHIM C43,C44,C71,C72,C81	AR T=1.20 C41	1		1			A
	09043-80820	SHIM C43,C44,C71,C72,C81	AR T=1.25 C41	1		1			A
	09043-80830	SHIM C43,C44,C71,C72,C81	AR T=1.30 C41	1		1			A
	09043-80840	SHIM C43,C44,C71,C72,C81	AR T=1.35 C41	1		1			A
118	94901-17040	WASHER C81	C41,C43,C44,C71,C72	12		12			A
119	90258-10001	WASHER, SPRING C81	C41,C43,C44,C71,C72	12		12			A
120	90160-10081	NUT C81	C41,C43,C44,C71,C72	12		12			A
121	09021-20860	RACK, CONTROL C81	C41,C43,C44,C71,C72	1		1			A
122	09011-40160	BUSHING, CONTROL RACK C81	C41,C43,C44,C71,C72	1		1			A
123	94908-20290	PIN C81	C41,C43,C44,C71,C72	1		1			A
124	09036-70060	BUSHING, CONTROL RACK C81	C41,C43,C44,C71,C72	1		1			A
125	09016-00130	SLEEVE, CONTROL C81	C41,C43,C44,C71,C72	6		6			A
126	09016-30060	SEAT, UPPER C81	C41,C43,C44,C71,C72	6		6			A
127	09016-40260	SPRING, PLUNGER C81	C41,C43,C44,C71,C72	6		6			A
128	09016-50220	SEAT, LOWER SPRING C81	C41,C43,C44,C71,C72	6		6			A
129	09017-00300	TAPPET C81	C41,C43,C44,C71,C72	6		6			A
130	09016-90200	BODY, TAPPET C81	C41,C43,C44,C71,C72	6		6			A
131	09018-10210	ROLLER, TAPPET C81	C41,C43,C44,C71,C72	6		6			A

61-05 インジェクション ポンプ (エア/デフシカハナ)
INJECTION PUMP (FOR HYDRAULIC
OR ELECTRIC GOV)



61-05 インジェクション ポンプ (リア/デフシカマナ)
 INJECTION PUMP (FOR HYDRAULIC
 OR ELECTRIC GOV)

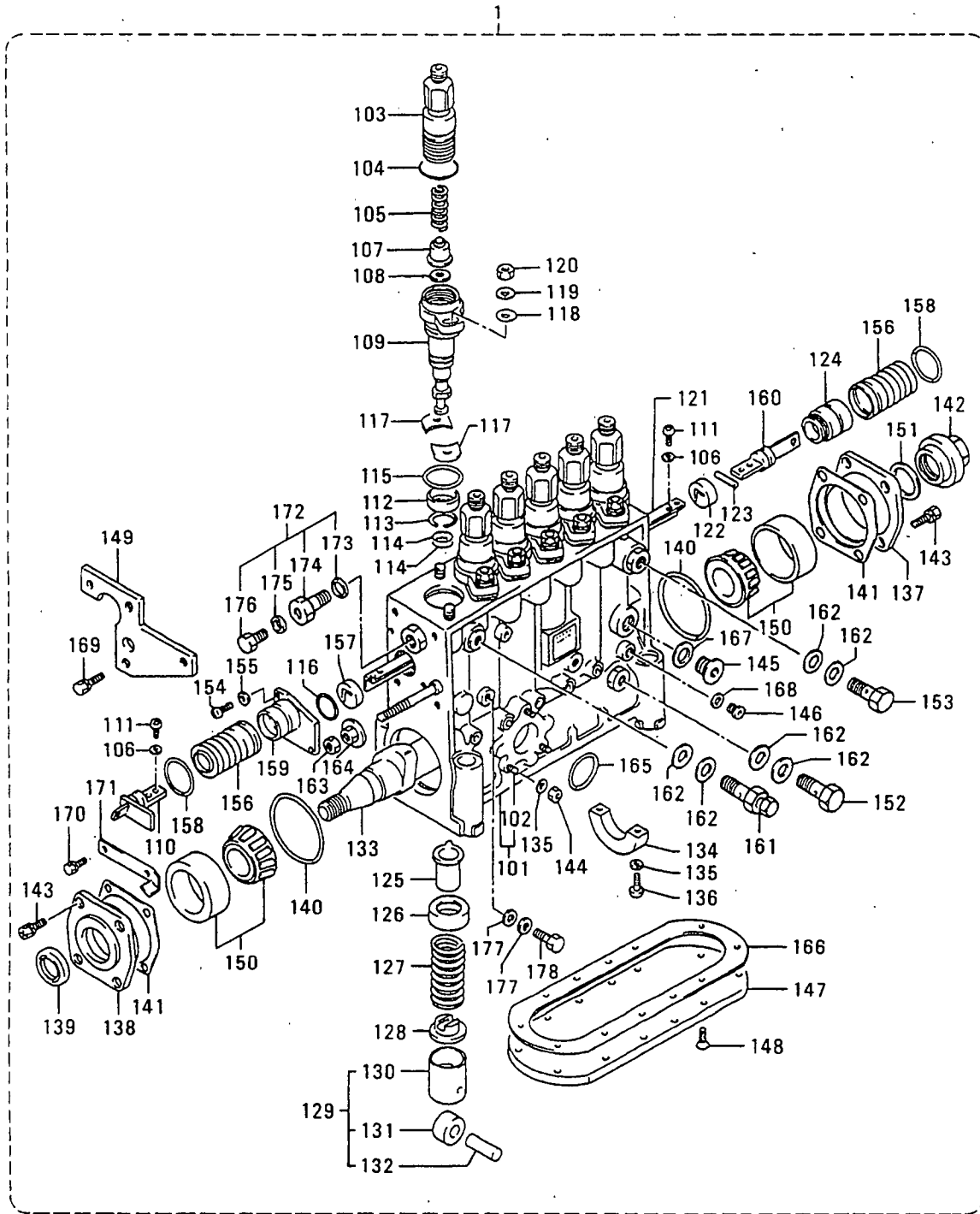
-115-

見出 番号 REF. -NO.	部品番号 PART NO.	部品名称 および 記事・仕様記号 PART NAME & DESCRIPTION	形式 個数 MODEL&QTY			適用号機		
			PTA	PTK	APPLICABLE SERIAL NO.			
					FROM-	-@UPTO		
132	09017-60080	PIN C81	C41,C43,C44,C71,C72	6	6			A
133	09019-11280	CAMSHAFT C81	C41,C43,C44,C71,C72	1	1			A
134	09036-10190	BEARING C81	C41,C43,C44,C71,C72	1	1			A
135	90258-06001	WASHER, SPRING C81	C41,C43,C44,C71,C72	5	5			A
136	90015-06181	SCREW C81	C41,C43,C44,C71,C72	2	2			A
137	50902-01194	COVER, BEARING C81	C41,C43,C44,C71,C72	1	1			A
138	09020-10680	COVER, BEARING C81	C41,C43,C44,C71,C72	1	1			A
139	94915-02290	SEAL, OIL C81	C41,C43,C44,C71,C72	1	1			A
140	09013-90110	O-RING C81	C41,C43,C44,C71,C72	2	2			A
141	09020-80220	PLATE, SHIM C43,C44,C71,C72,C81	AR T=0.03 C41	6	6			A
	09020-80230	PLATE, SHIM C43,C44,C71,C72,C81	AR T=0.05 C41	6	6			A
	09020-80240	PLATE, SHIM C43,C44,C71,C72,C81	AR T=0.07 C41	6	6			A
	09020-80250	PLATE, SHIM C43,C44,C71,C72,C81	AR T=0.10 C41	6	6			A
	09020-80260	PLATE, SHIM C43,C44,C71,C72,C81	AR T=0.20 C41	6	6			A
	09020-80270	PLATE, SHIM C43,C44,C71,C72,C81	AR T=0.30 C41	6	6			A
	09020-80280	PLATE, SHIM C43,C44,C71,C72,C81	AR T=0.50 C41	6	6			A
142	09238-50010	CUP C81	C41,C43,C44,C71,C72	1	1			A
143	91518-08201	BOLT, W/WASHER C81	C41,C43,C44,C71,C72	8	8			A
144	90160-06051	NUT C81	C41,C43,C44,C71,C72	3	3			A
145	09031-70070	PLUG, SCREW C81	C41,C43,C44,C71,C72	1	1			A
146	09031-70060	PLUG, SCREW C81	C41,C43,C44,C71,C72	6	6			A
147	09027-10380	PLATE, COVER C81	C41,C43,C44,C71,C72	1	1			A
148	90045-06121	SCREW C81	C41,C43,C44,C71,C72	12	12			A
149	09069-00460	BRACKET C81	C41,C43,C44,C71,C72	1	1			A
150	94910-10180	BEARING, ROLLER C81	C41,C43,C44,C71,C72	2	2			A

インジェクション ポンプ (エアツ/デフシカ`ハナ)
 INJECTION PUMP (FOR HYDRAULIC
 OR ELECTRIC GOV)

61-05

-116-

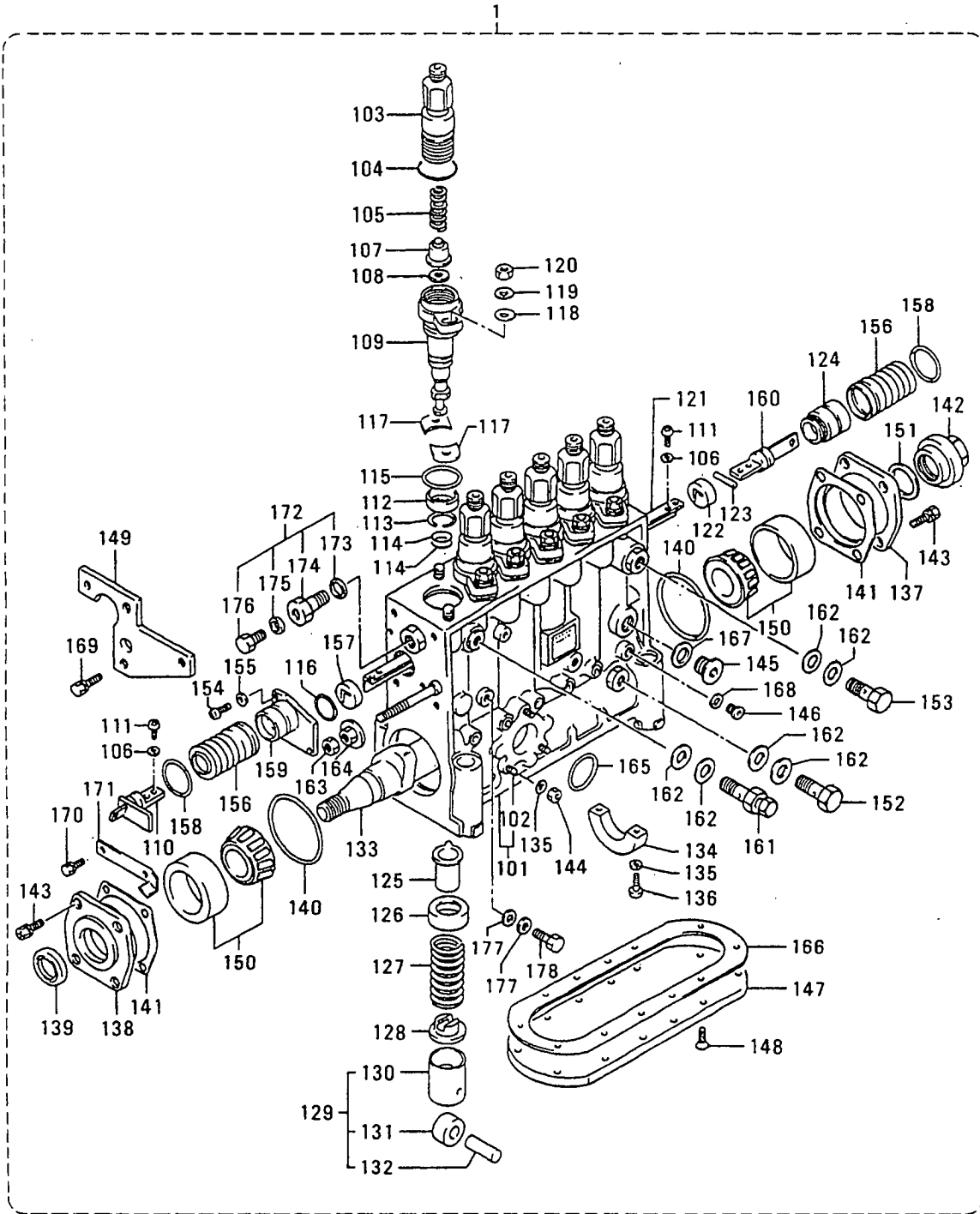


61-05 インジェクション ポンプ (エア/デフシカマナ)
 INJECTION PUMP (FOR HYDRAULIC
 OR ELECTRIC GOV)

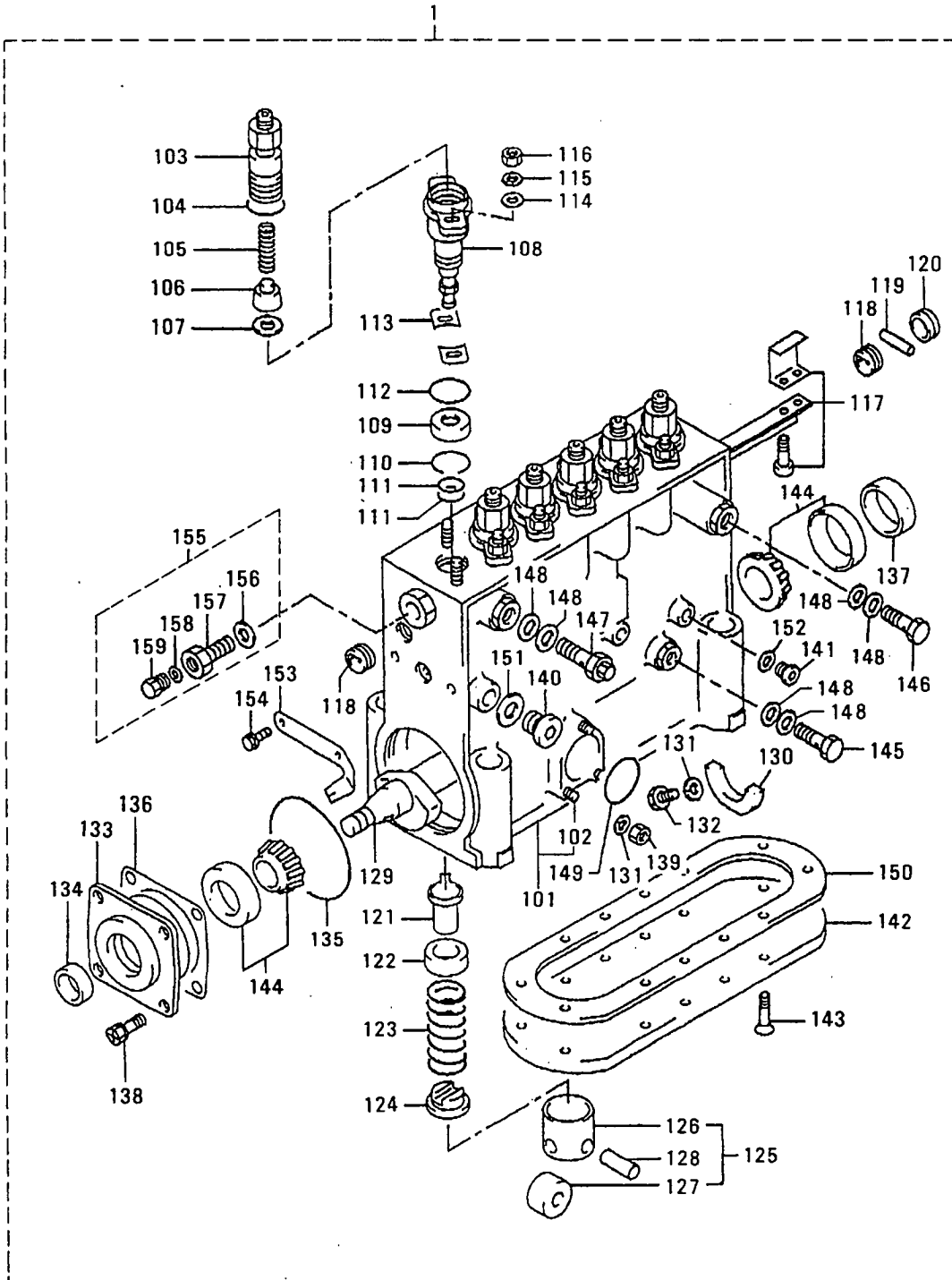
-117-

見出 番号 REF. NO.	部品番号 PART NO.	部品名称 および 記事・仕様記号 PART NAME & DESCRIPTION	形式 個数		MODEL&QTY		適用号機		新 区 別 記 号 M V R D
			PTA	PTK			APPLICABLE SERIAL NO.		
							FROM@-	-@UPTO	
151	94901-81890	WASHER, COPPER C81	C41, C43, C44, C71, C72	1	1				
152	94918-00310	SCREW, HOLLOW C81	C41, C43, C44, C71, C72	1	1				
153	09024-50390	SCREW, HOLLOW C81	C41, C43, C44, C71, C72	1	1				
154	91050-04141	SCREW C81	C41, C43, C44, C71, C72	4	4				A
155	90200-04311	WASHER, PLATE C81	C41, C43, C44, C71, C72	4	4				
156	09007-80190	COVER C81	C41, C43, C44, C71, C72	2	2				
157	09011-40060	BUSHING, CONTROL RACK C81	C41, C43, C44, C71, C72	1	1				
158	09013-90210	O-RING C81	C41, C43, C44, C71, C72	2	2				A
159	09001-80630	COVER, CONTROL C81	C41, C43, C44, C71, C72	1	1				
160	09046-80020	JOINT C81	C41, C43, C44, C71, C72	1	1				
161	09031-00210	VALVE C81	C41, C43, C44, C71, C72	1	1				
162	05946-01401	WASHER, SEALING C41, C43, C44, C71, C72, C81	090222-0070 NDC	6	6				A
163	94905-30270	NUT C81	C41	1	1				A
164	94905-63920	NUT C81	C41, C43, C44, C71, C72	1	1				A
165	94914-00380	O-RING C81	C41, C43, C44, C71, C72	1	1				A
166	09027-20260	GASKET C81	C41, C43, C44, C71, C72	1	1				A
167	94901-80710	WASHER, COPPER C81	C41, C43, C44, C71, C72	1	1				
168	94901-81500	WASHER, COPPER C81	C41, C43, C44, C71, C72	6	6				
169	91518-06201	BOLT, W/WASHER C81	C41, C43, C44, C71, C72	3	3				A
170	94904-71790	BOLT, W/WASHER C81	C41, C43, C44, C71, C72	2	2				A
171	09011-80360	NIDDLE, TIMING C81	C41, C43, C44, C71, C72	1	1				
172	09024-00010	BLEEDER, AIR C81	C41, C43, C44, C71, C72	1	1				
173	09024-10010	WASHER, NIPPLE C81	C41, C43, C44, C71, C72	1	1				A
174	09024-20010	NIPPLE, AIR BLEEDER C81	C41, C43, C44, C71, C72	1	1				
175	09024-30030	PACKING C81	C41, C43, C44, C71, C72	1	1				A
176	09024-40010	SCREW, AIR BLEEDER	C41, C43, C44, C71, C72	1	1				

61-05 インジェクション ポンプ (エアツ/デフシカ`ハナ)
INJECTION PUMP (FOR HYDRAULIC
OR ELECTRIC GOV)



61-06 インジェクション ポンプ (ハツデフキ ヨウ)
INJECTION PUMP
(FOR GENERATOR SET)

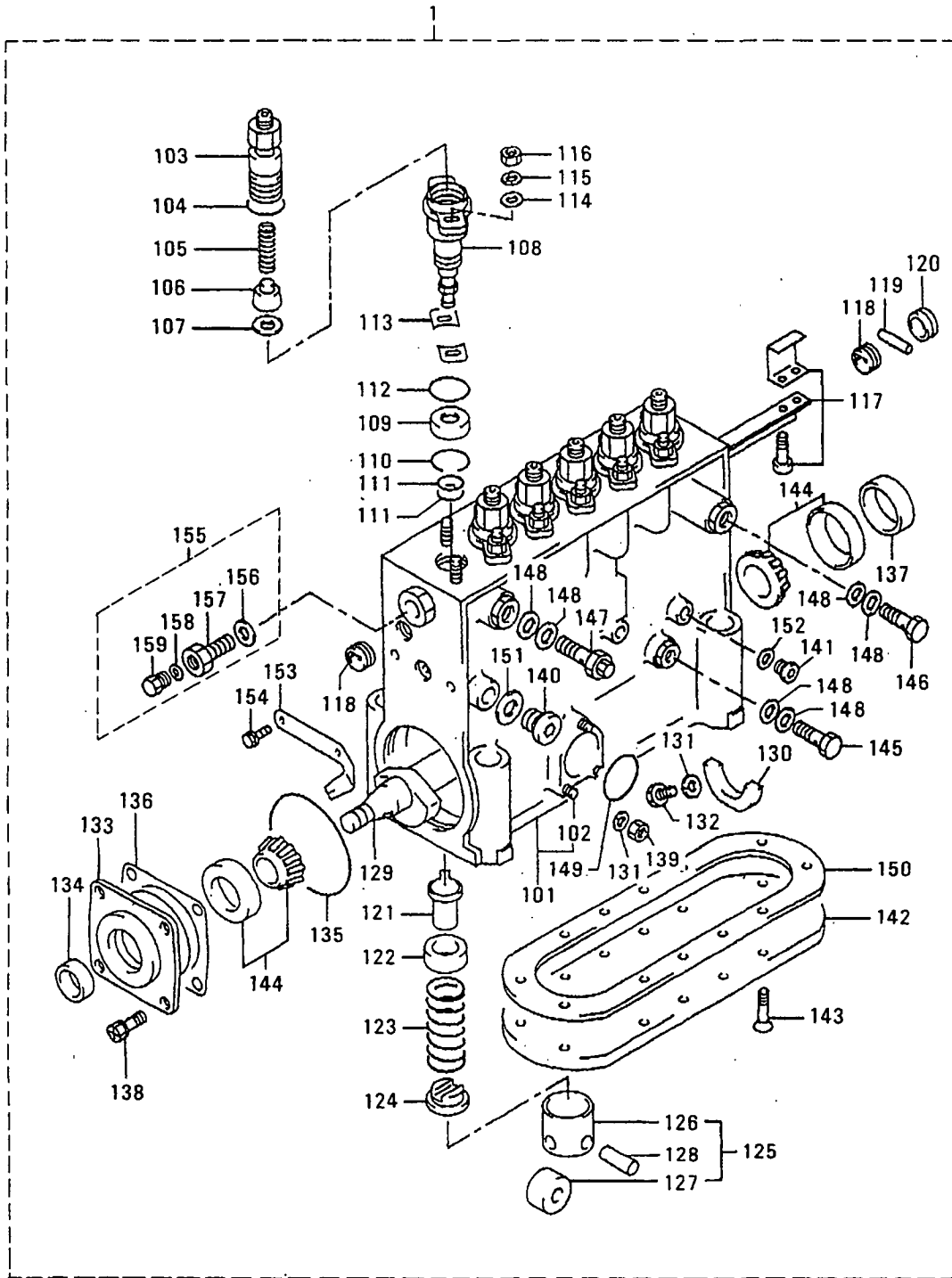


61-06 インジェクション ポンプ (ハツテツキ ヨウ)
 INJECTION PUMP
 (FOR GENERATOR SET)

-121-

見出 番号 REF. NO.	部品番号 PART NO.	部品名称 および PART NAME &	記事・仕様記号 DESCRIPTION	形式 個数 MODEL&QTY		適用号機 APPLICABLE SERIAL NO.		備考 REMARKS
				PTA	PTK	FROM@-	-@UPTO	
1	*	PUMP ASSY, INJ	190100-0030 NDC	1	1			
		C18						
101	09011-04410	HOUSING, PUMP	C18	1	1			
102	94904-30010	STUD	C18	3	3			
103	09013-00300	HOLDER, VALVE	C18	6	6			
104	09013-90050	O-RING	C18	6	6			A
105	09013-61040	SPRING, VALVE	C18	6	6			A
106	09014-02200	VALVE, DELIVERY	C18	6	6			
107	09013-70120	GASKET, VALVE	C18	6	6			
108	09015-05370	ELEMENT, PUMP	C18	6	6			
109	09043-60280	COVER, ELEMENT	C18	6	6			
110	94907-20780	RING, SNAP	C18	6	6			A
111	09013-90170	O-RING	C18	12	12			A
112	09013-90221	O-RING	C18	6	6			A
113	09043-80080	SHIM	AR T=1.40 C18	12	12			A
	09043-80090	SHIM	AR T=1.45 C18	12	12			A
	09043-80100	SHIM	AR T=1.50 C18	12	12			A
	09043-80110	SHIM	AR T=1.55 C18	12	12			A
	09043-80120	SHIM	AR T=1.60 C18	12	12			A
	09043-80710	SHIM	AR T=0.70 C18	12	12			A
	09043-80720	SHIM	AR T=0.75 C18	12	12			A
	09043-80730	SHIM	AR T=0.80 C18	12	12			A
	09043-80740	SHIM	AR T=0.85 C18	12	12			A
	09043-80750	SHIM	AR T=0.90 C18	12	12			A
	09043-80760	SHIM	AR T=0.95 C18	12	12			A
	09043-80770	SHIM	AR T=1.00 C18	12	12			A
	09043-80780	SHIM	AR T=1.05 C18	12	12			A
	09043-80790	SHIM	AR T=1.10 C18	12	12			A
	09043-80800	SHIM	AR T=1.15 C18	12	12			A
	09043-80810	SHIM	AR T=1.20 C18	12	12			A
	09043-80820	SHIM	AR T=1.25 C18	12	12			A
	09043-80830	SHIM	AR T=1.30 C18	12	12			A
	09043-80840	SHIM	AR T=1.35 C18	12	12			A
114	94901-17040	WASHER	C18	12	12			A
115	90258-10001	WASHER, SPRING	C18	12	12			A
116	90160-10081	NUT, HEXAGON	C18	12	12			
117	09021-00541	RACK, CONTROL	C18	1	1			
118	09011-40060	BUSHING, CONTROL RACK	C18	2	2			
119	94908-20290	PIN, STRAIGHT	C18	1	1			
120	09036-70010	BUSHING, CONTROL RACK	C18	1	1			
121	09016-00130	SLEEVE, CONTROL	C18	6	6			
122	09016-30060	SEAT, UPPER	C18	6	6			
123	09016-40260	SPRING, PLUNGER	C18	6	6			A
124	09016-50220	SEAT, LOWER SPRING	C18	6	6			
125	09017-00300	TAPPET ASSY	C18	6	6			
126	09016-90200	BODY, TAPPET	C18	1	1			
127	09018-10210	ROLLER, TAPPET	C18	1	1			
128	09017-60080	PIN, ROLLER	C18	1	1			A
129	09019-11280	CAMSHAFT	C18	1	1			
130	09036-10190	BEARING, CENTER	C18	1	1			

61-06 インジェクション ポンプ (ハツデンキ ヨウ)
INJECTION PUMP
(FOR GENERATOR SET)



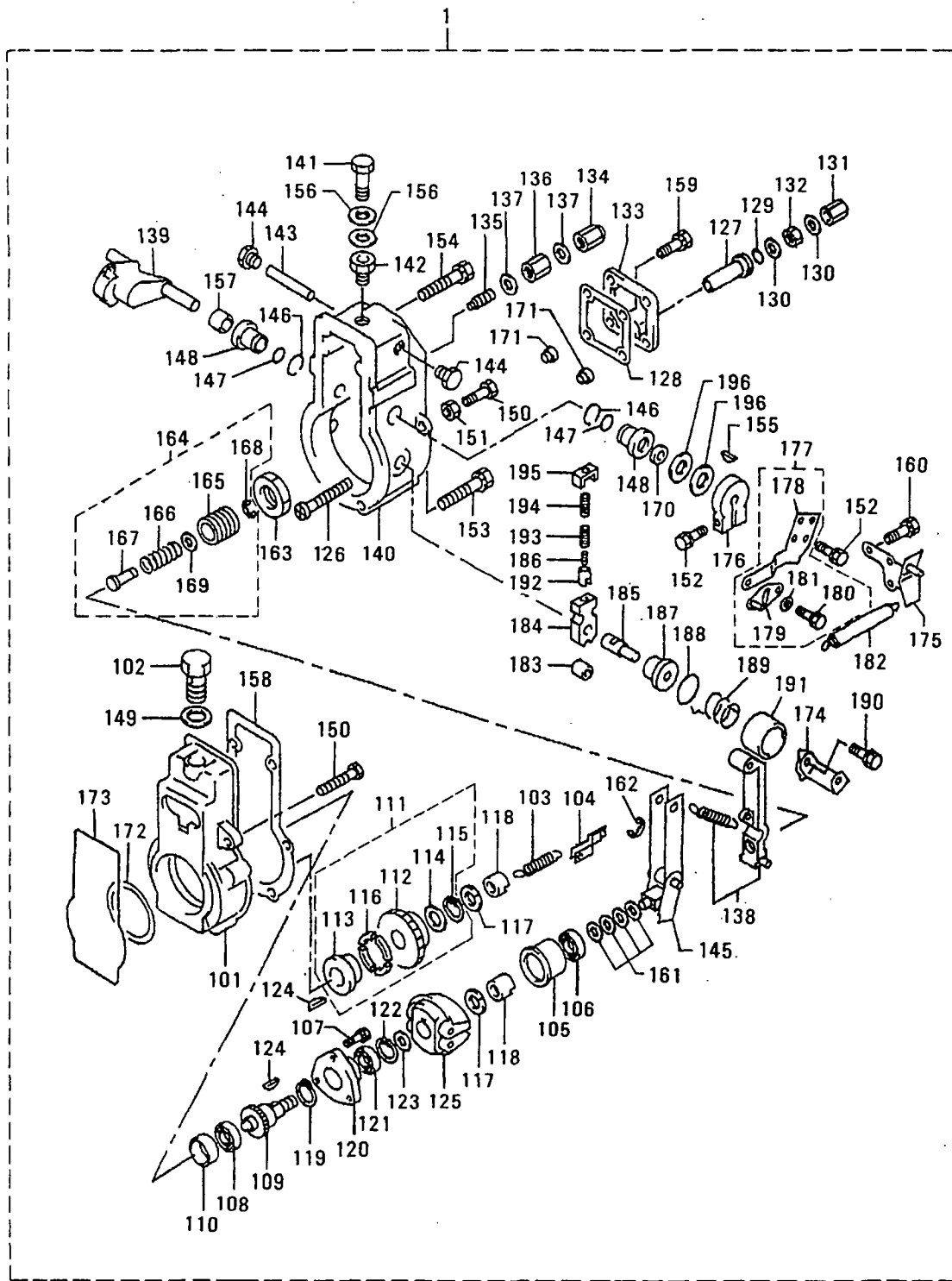
61-06 インジェクション ポンプ (ハツデンキ ヨウ)
 INJECTION PUMP
 (FOR GENERATOR SET)

-123-

見出 番号 REF. NO.	部品番号 PART NO.	部品名称 および 記事・仕様記号 PART NAME & DESCRIPTION	形式 MODEL&QTY			適用号機 APPLICABLE SERIAL NO.		新 規 明 細 M V R D
			形式 個数 PTA	形式 個数 PTK		FROM@-	-@UPTO	
131	90258-06001	WASHER, SPRING C18	5	5				A
132	90015-06181	SCREW C18	2	2				A
133	09020-10680	COVER, BEARING C18	1	1				A
134	94915-02291	SEAL, OIL C18	1	1				A
135	09013-90110	O-RING C18	1	1				A
136	09020-80220	PLATE, SHIM AR T=0.03 C18	3	3				
	09020-80230	PLATE, SHIM AR T=0.05 C18	3	3				
	09020-80240	PLATE, SHIM AR T=0.07 C18	3	3				
	09020-80250	PLATE, SHIM AR T=0.10 C18	3	3				
	09020-80260	PLATE, SHIM AR T=0.20 C18	3	3				
	09020-80270	PLATE, SHIM AR T=0.30 C18	3	3				
	09020-80280	PLATE, SHIM AR T=0.50 C18	3	3				
137	09043-30030	RETAINER, BEARING C18	1	1				
138	91518-08201	BOLT, W/WASHER C18	4	4				A
139	90160-06051	NUT, HEXAGON C18	3	3				
140	09031-70070	PLUG, SCREW C18	1	1				
141	09031-70060	PLUG, SCREW C18	6	6				
142	09027-10380	PLATE, COVER C18	1	1				
143	90045-06121	SCREW C18	12	12				A
144	94910-10180	BEARING, ROLLER C18	2	2				A
145	94918-00310	SCREW, HOLLOW C18	1	1				
146	09024-50390	SCREW, HOLLOW C18	1	1				
147	09031-00210	VALVE C18	1	1				
148	05946-01401	WASHER, SEALING C18 090222-0070 NDC	6	6				A
149	94914-00380	O-RING C18	1	1				A
150	09027-20260	GASKET C18	1	1				A
151	94901-80710	WASHER, COPPER PLATE T=2.00 C18	1	1				
152	94901-81500	WASHER, COPPER PLATE T=1.00 C18	6	6				
153	09011-80360	NIDDLE, TIMING C18	1	1				
154	94904-71790	BOLT, W/WASHER C18	2	2				A
155	09024-00010	BLEEDER, AIR C18	1	1				
156	09024-10010	WASHER, NIPPLE C18	1	1				A
157	09024-20010	NIPPLE, AIR BLEEDER C18	1	1				A
158	09024-30030	PACKING C18	1	1				A
159	09024-40010	SCREW, AIR BLEEDER C18	1	1				

61-07 カハナ (ハツデフキ ヨウ)
GOVERNOR (FOR GENERATOR SET)

-124-



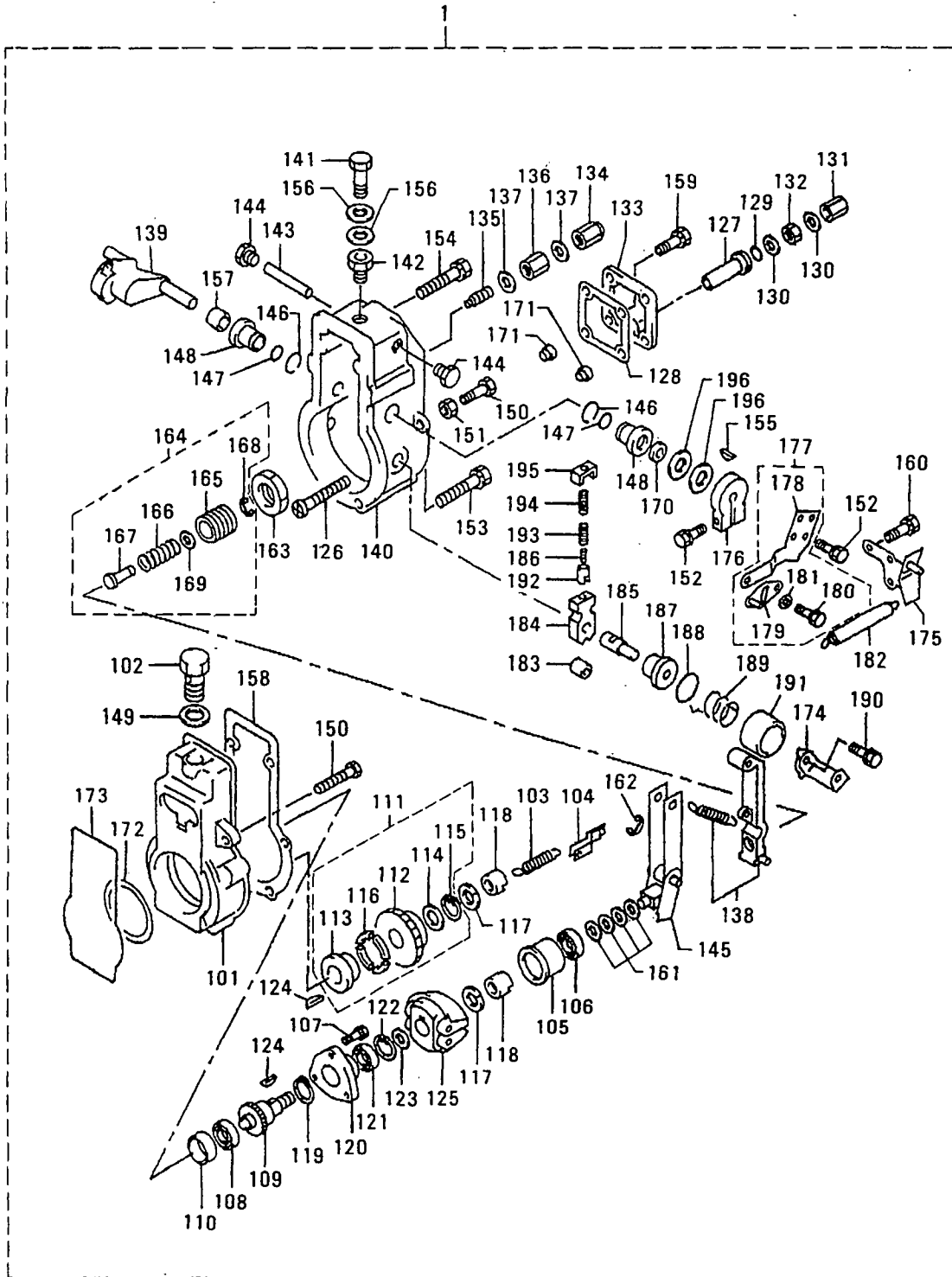
61-07 ガバナ (ハツデフキ ヨウ)
GOVERNOR (FOR GENERATOR SET)

-125-

見出 番号 REF. -NO.	部品番号 PART NO.	部品名称 および 記事・仕様記号 PART NAME & DESCRIPTION	形式 個数		MODEL&QTY		適用号機	
			PTA	PTK	APPLICABLE SERIAL NO.			
					FROM@-	-@UPTO		
1	*	GOVERNOR C18	190800-4150 NDC	1	1			
101	09081-00530	HOUSING, GOVERNOR	C18	1	1			
102	09116-70050	PLUG, SCREW	C18	1	1			
103	09099-50020	SPRING, START	C18	1	1			A
104	09097-00360	SHACKLE	C18	1	1			
105	09086-10010	SLEEVE, GOVERNOR	C18	1	1			
106	94910-00010	BEARING, BALL	C18	1	1			A
107	91518-06251	BOLT, W/WASHER	C18	3	3			A
108	94910-02510	BEARING, BALL	C18	1	1			A
109	09097-80060	GEAR, GOVERNOR	C18	1	1			
110	09083-50060	COLLAR	C18	1	1			
111	09097-40080	GEAR ASSY	C18	1	1			
112	09097-80070	GEAR	C18	1	1			
113	09134-00060	BUSHING, CAMSHAFT	C18	1	1			
114	09097-60030	RING	C18	1	1			
115	90557-28000	RING, SHAFT SNAP	C18	1	1			
116	09133-70110	DAMPER	C18	4	4			
117	94901-50500	WASHER, SPRING	C18	2	2			A
118	09084-40010	NUT, ROUND	C18	2	2			
119	90557-20000	RING, SHAFT SNAP	C18	1	1			
120	09105-10780	PLATE, COVER	C18	1	1			
121	94910-03410	BEARING, BALL	C18	1	1			A
122	90567-47000	RING, SNAP	C18	1	1			A
123	09083-50070	COLLAR	C18	1	1			
124	94918-00050	KEY, WOODRUFF	C18	2	2			
125	09084-00670	FLYWEIGHT ASSY	C18	1	1			
126	09100-60200	SCREW, ADJUSTING	C18	1	1			A
127	09094-40390	BUSHING	C18	1	1			
128	09169-40140	GASKET	C18	1	1			A
129	94914-05740	O-RING	C18	1	1			A
130	94901-81020	WASHER, COPPER PLATE	C18	2	2			
131	09103-30150	NUT, CAP	C18	1	1			
132	94905-03390	NUT, HEXAGON	C18	1	1			
133	09105-10791	PLATE, COVER	C18	1	1			
134	09103-10030	NUT, CAP	C18	1	1			
135	09056-00240	CAPSULE	C18	1	1			
136	94905-30170	NUT	C18	1	1			A
137	09024-10010	WASHER, NIPPLE	C18	2	2			A
138	09090-00211	LEVER, TENSION	C18	1	1			
139	09088-00150	LEVER, SWIVELLING	C18	1	1			
140	09101-11750	COVER, GOVERNOR	C18	1	1			
141	09024-50300	SCREW, HOLLOW	C18	1	1			
142	09022-40170	SCREW, PLUG	C18	1	1			
143	09098-90020	SHAFT, LEVER	C18	1	1			
144	09099-10010	PLUG, SCREW	C18	2	2			
145	09093-00860	LEVER	C18	1	1			
146	94907-10090	WASHER, SNAP	C18	2	2			
147	94914-05760	O-RING	C18	2	2			A
148	09089-20160	BUSHING, LEVER	C18	2	2			

61-07 カバナ (ハツデフキ ヨウ)
GOVERNOR (FOR GENERATOR SET)

-126-



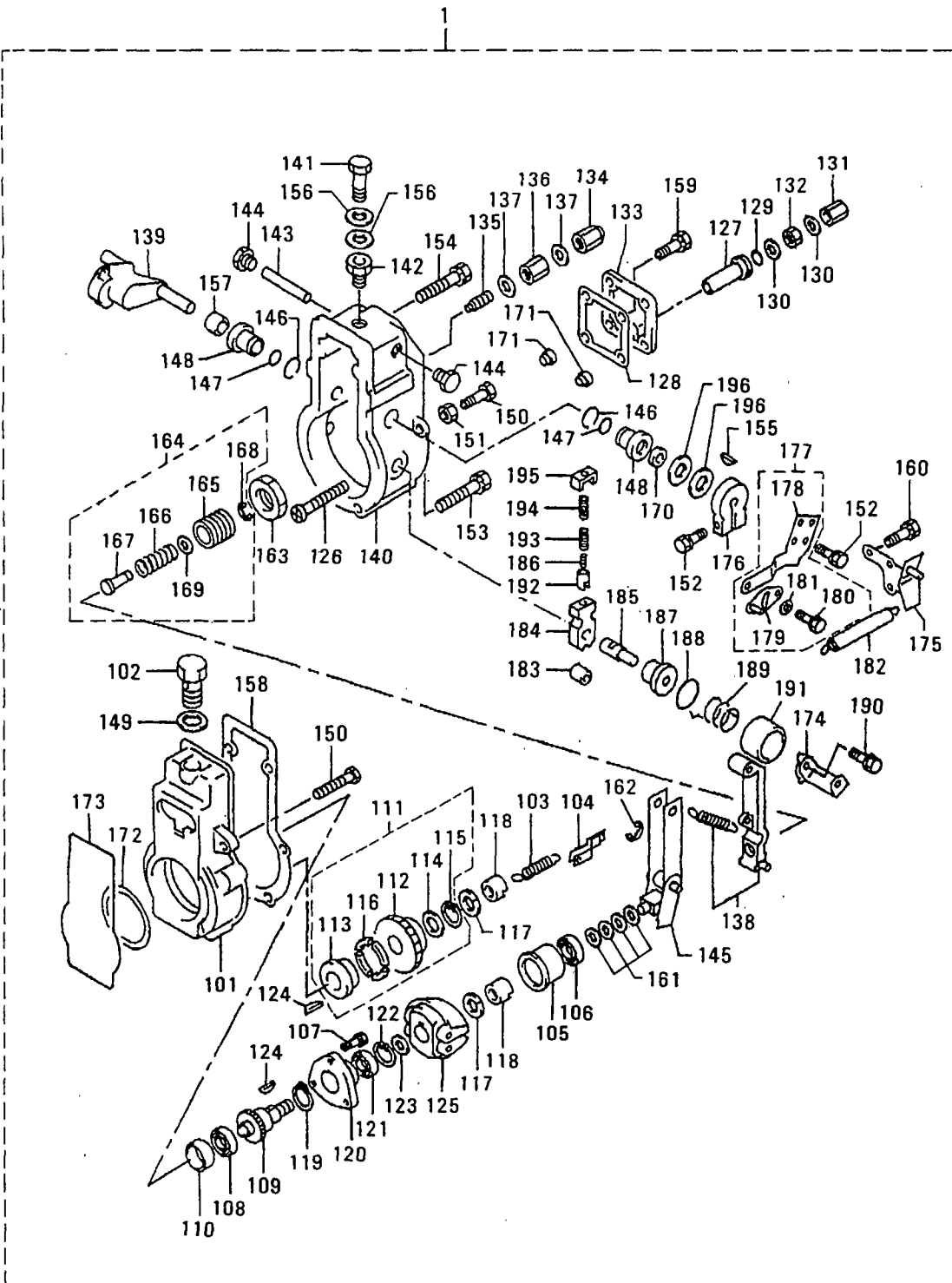
61-07 ガバナ(ハツテフキ ヨウ)
GOVERNOR (FOR GENERATOR SET)

-127-

見出 番号 REF. -NO.	部品番号 PART NO.	部品名称 および 記事・仕様記号 PART NAME & DESCRIPTION	形式 個数		MODEL&QTY		適用号機		新 規 M V R D
			PTA	PTK			APPLICABLE SERIAL NO.		
							FROM@-	@UPTO	
149	94901-81550	WASHER, COPPER PLATE C18	1	1					
150	09102-40031	SCREW, ADJUSTING C18	2	2					A
151	94905-30051	NUT C18	2	2					A
152	94904-71190	BOLT, W/WASHER C18	3	3					A
153	91418-06251	BOLT, W/WASHER C18	5	5					A
154	94904-71750	BOLT, W/WASHER C18	4	4					A
155	94913-00030	KEY, WOODRUFF C18	1	1					
156	09022-20060	WASHER, UNION C18	2	2					
157	09109-40060	CAP, LEVER C18	1	1					
158	09082-30270	GASKET C18	1	1					A
159	94904-71790	BOLT, W/WASHER C18	1	1					A
160	91418-06201	BOLT, W/WASHER C18	3	3					A
161	94901-34060	WASHER, PLATE T=0.20 C18	AR	AR					
	94901-34070	WASHER, PLATE T=0.30 C18	AR	AR					
	94901-34080	WASHER, PLATE T=0.40 C18	AR	AR					
	94901-34090	WASHER, PLATE T=0.10 C18	AR	AR					
	94901-34100	WASHER, PLATE T=1.00 C18	AR	AR					
162	09089-40010	E-RING C18	1	1					A
163	09092-30011	NUT, ADAPTER C18	1	1					
164	09091-01490	ADAPTER ASSY C18	1	1					
165	09091-10010	SCREW, ADAPTER C18	1	1					
166	09091-82120	SPRING, GOVERNOR C18	1	1					
167	09091-90510	ADAPTER C18	1	1					
168	09089-40010	E-RING C18	1	1					A
169	94901-33880	WASHER, PLATE AR T=0.10 C18	16	16					
	94901-34020	WASHER, PLATE AR T=0.25 C18	16	16					
	94901-34030	WASHER, PLATE AR T=0.50 C18	16	16					
	94901-37880	WASHER, PLATE AR T=1.00 C18	16	16					
170	94915-02690	SEAL, OIL C18	1	1					A
171	09101-40090	PIN, STOP C18	3	3					
172	09013-90180	O-RING C18	1	1					A
173	94901-13240	WASHER T=1.20 C18	AR	AR					A
	94901-13250	WASHER T=1.40 C18	AR	AR					A
	94901-13260	WASHER T=1.60 C18	AR	AR					A
	94901-13270	WASHER T=1.80 C18	AR	AR					A
	94901-13280	WASHER T=2.00 C18	AR	AR					A
	94901-35890	WASHER T=1.00 C18	AR	AR					A
	94901-37830	WASHER T=0.40 C18	AR	AR					A
	94901-37840	WASHER T=0.60 C18	AR	AR					A
	94901-37850	WASHER T=0.80 C18	AR	AR					A
174	09109-01320	LEVER, STOP C18	1	1					
175	09097-51620	ARM, SPRING C18	1	1					
176	09107-13040	LEVER, ADJUSTING C18	1	1					
177	09107-04280	LEVER, ADJUSTING C18	1	1					
178	09107-15040	LEVER, ADJUSTING C18	1	1					
179	09107-01050	LEVER, ADJUSTING C18	1	1					
180	91518-08161	BOLT, W/WASHER C18	2	2					A
181	09241-70010	WASHER, SET BOLT C18	1	1					
182	09104-10130	SPRING, RETURN C18	1	1					A
183	09104-60010	SLIDER, SUPPORTING C18	1	1					

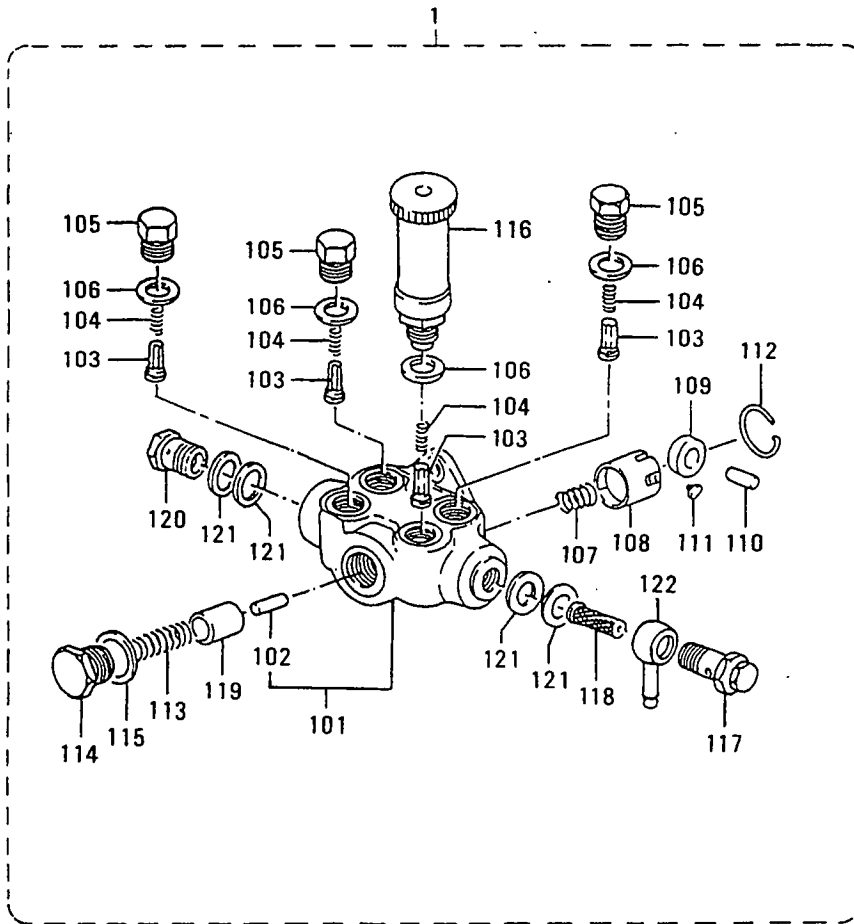
61-07 ガバナー (ハツデンキ ヨウ)
GOVERNOR (FOR GENERATOR SET)

-128-



61-08 フィートホッフ (ニッホフテフソウ ヨウ)
 FEED PUMP (NDC)

-130-

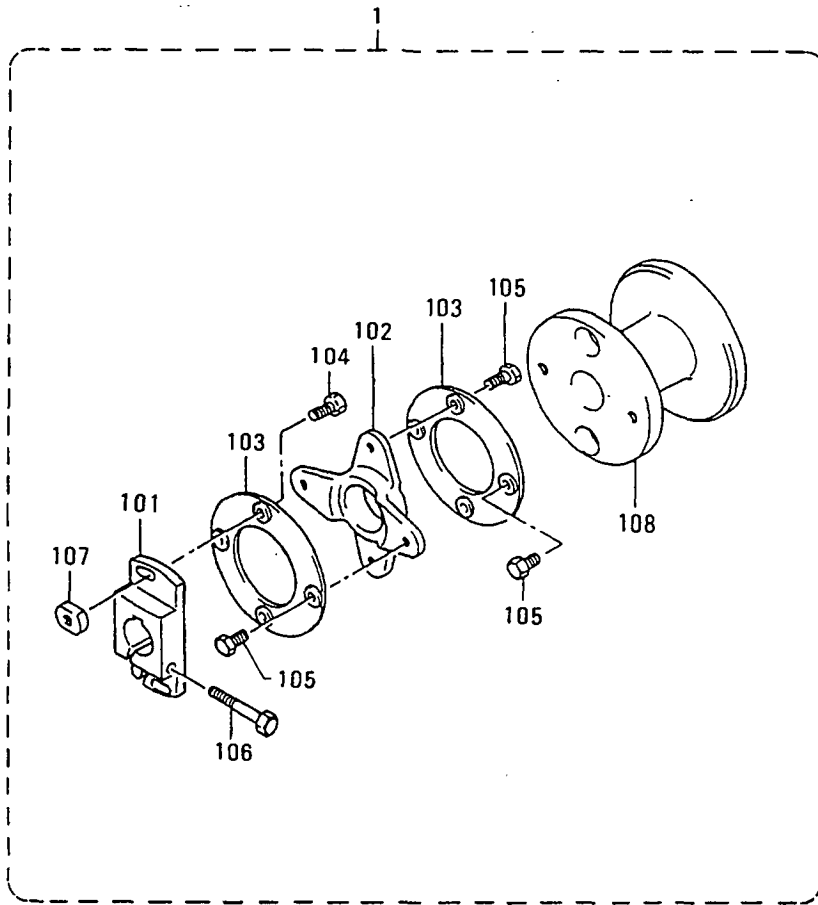


61-08 フィードポンプ (ニッポンデンプウヨウ)
FEED PUMP (NDC)

-131-

見出 番号 REF. -NO.	部品番号 PART NO.	部品名称 および PART NAME &	記事・仕様記号 DESCRIPTION	形式 個数 MODEL&QTY		適用号機 APPLICABLE SERIAL NO.	
				PTA	PTK	FROM@-	-@UPTO
1	09210-02500	PUMP, FEED	NDC C18, C41	1	1		
101	09212-00520	C43, C44, C71, C72, C81 HOUSING SUB ASSY	C18, C41, C43, C44, C71	1	1		
102	09216-80160	C72, C81 ROD, PUSH	C18, C41, C43, C44, C71	1	1		
103	09212-10011	C72, C81 VALVE, CHECK	C18, C41, C43, C44, C71	4	4		
104	09212-40010	C72, C81 SPRING, VALVE	C18, C41, C43, C44, C71	4	4		A
105	09212-60010	C72, C81 PLUG, CHAMBER	C18, C41, C43, C44, C71	3	3		
106	09212-50010	C72, C81 GASKET, PLUG	C18, C41, C43, C44, C71	4	4		
107	09217-30010	C72, C81 SPRING, TAPPET	C18, C41, C43, C44, C71	1	1		
108	09217-40041	C72, C81 TAPPET	C18, C41, C43, C44, C71	1	1		
109	09217-60040	C72, C81 ROLLER, TAPPET	C18, C41, C43, C44, C71	1	1		
110	09217-80030	C72, C81 PIN, ROLLER	C18, C41, C43, C44, C71	1	1		A
111	09217-90080	C72, C81 BLOCK	C18, C41, C43, C44, C71	2	2		
112	94907-20940	C72, C81 RING	C18, C41, C43, C44, C71	1	1		
113	09218-20050	C72, C81 SPRING, PISTON	C18, C41, C43, C44, C71	1	1		
114	09218-40021	C72, C81 PLUG, CHAMBER	C18, C41, C43, C44, C71	1	1		
115	94901-81240	C41, C43, C44, C71, C72, C81 WASHER	T=1.00 C18	1	1		A
116	09213-00220	C72, C81 PUMP	C18, C41, C43, C44, C71	1	1		
117	09222-30070	C72, C81 SCREW, HOLLOW	C18, C41, C43, C44, C71	1	1		
118	09222-00040	C72, C81 FILTER ASSY, FUEL	C18, C41, C43, C44, C71	1	1		A
119	09217-10011	C72, C81 PISTON	C18, C41, C43, C44, C71	1	1		A
120	94918-00310	C72, C81 SCREW, HOLLOW	C18, C41, C43, C44, C71	1	1		
121	05946-01401	C72, C81 WASHER, SEALING	C18, C41, C43, C44, C71	4	4		A
122	94918-10420	C72, C81 NIPPLE, SWIVELING	C18, C41, C43, C44, C71	1	1		

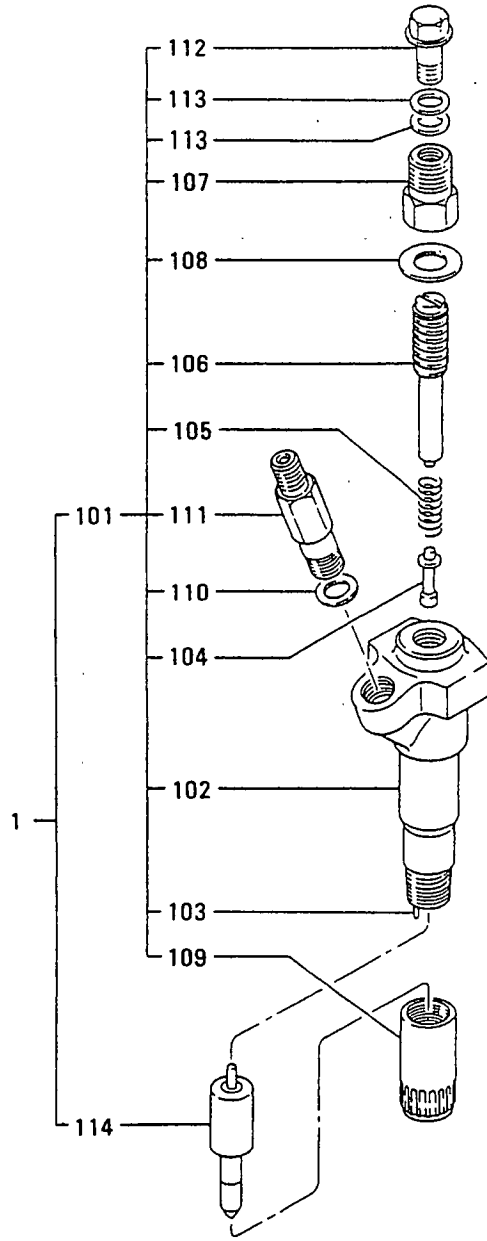
61-09 カップリンク (ニッポンドテフソウヨウ)
COUPLING (NDC)



ノズル アセンブリ (セクセル ヨウ)
NOZZLE ASSY (ZXL)

61-10

-134-

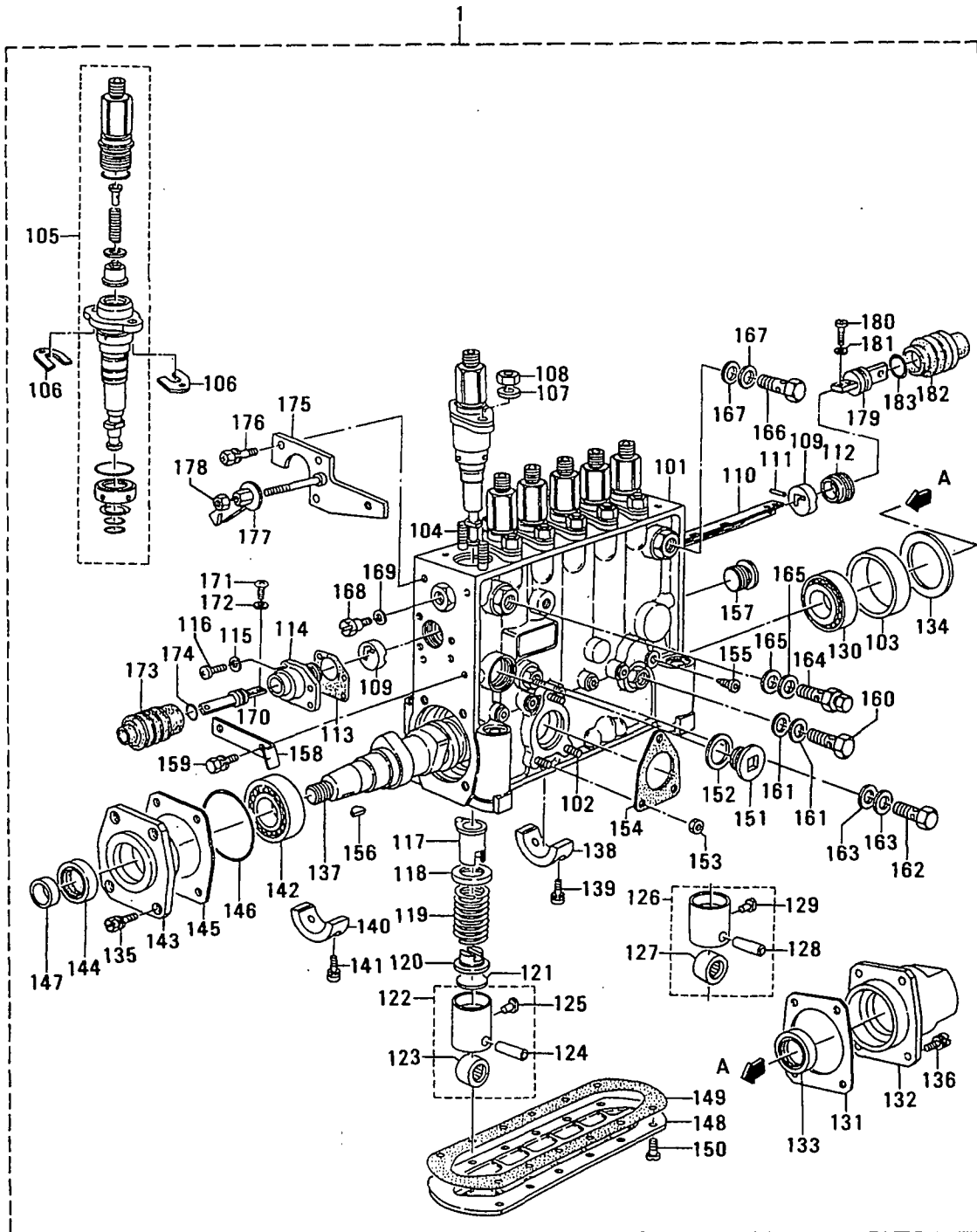


61-10 ノズル アセンブリ (セクセル ヨウ)
NOZZLE ASSY (ZXL)

-135-

見出 番号 REF. -NO.	部品番号 PART NO.	代 理 店 名 P / Q G	部品名称 および PART NAME &	記事・仕様記号 DESCRIPTION	形式 個数 MODEL&QTY		適用号機 APPLICABLE SERIAL NO.		新 規 入 庫 日 付 R D
					PTA	PTK	FROM@-	-@UPTO	
1	35A61-00010		NOZZLE ASSY T11	105101-6220 ZXL	6	6			AV
101	35A61-09100		HOLDER ASSY, NOZZLE T11	105030-4320 ZXL	6	6			
102	*		BODY T11		6	6			
103	15050-83300		PIN T11		12	12			A
104	15055-03600		ROD, PUSH T11		6	6			
105	15056-25100		SPRING T11		6	6			A
106	15056-52001		SCREW, ADJUSTING T11		6	6			A
107	15056-74200		NUT, CAP T11		6	6			A
108	02933-14130		GASKET T11		6	6			A
109	15065-01701		NUT, RETAINER T11		6	6			
110	15060-22700		GASKET T11		6	6			A
111	15064-60000		CONNECTOR T11		6	6			
112	15061-32100		BOLT, EYE T11		6	6			A
113	13951-00100		GASKET T11		12	12			A
114	35A61-00100		TIP ASSY, NOZZLE T11	105015-8780 ZXL	6	6			A

61-11 インジェクション ポンプ (エア/デフシカバナ)
INJECTION PUMP (FOR HYDRAULIC
OR ELECTRIC GOV)



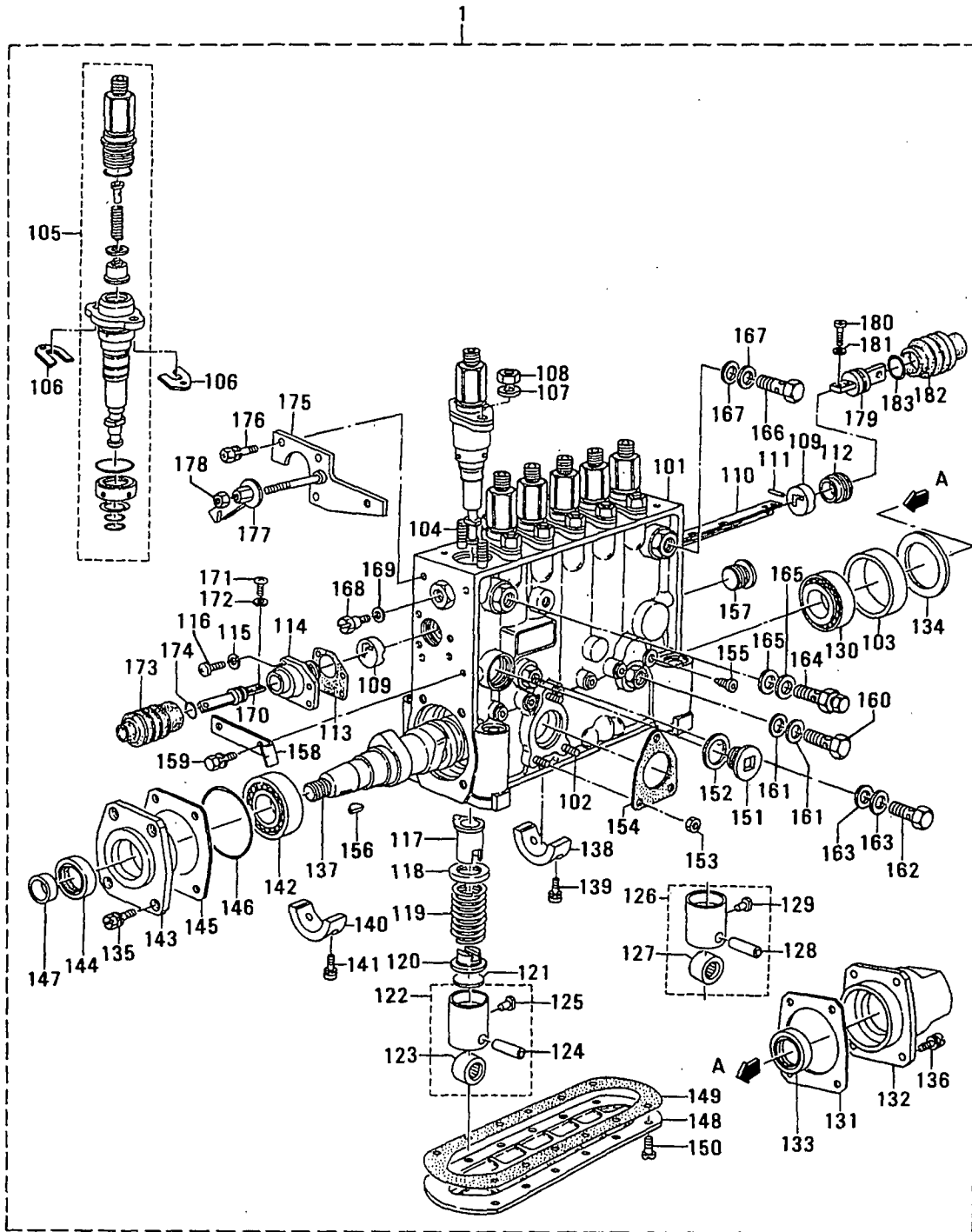
見出番号のない部品は供給不可部品です。
PART WITHOUT REF.NO. SHALL NOT BE SUPPLIED.

61-11 インジェクション ポンプ (エア/デモシカハナ)
INJECTION PUMP (FOR HYDRAULIC
OR ELECTRIC GOV)

-137-

見出 番号 REF. -NO.	部品番号 PART NO.	代 替 品 番 号 P / P R E S E N T I V E C O D E	部品名称 および PART NAME &	記事・仕様記号 DESCRIPTION	形式 個数 MODEL&QTY		適用号機	
					PTA	PTK	APPLICABLE SERIAL NO.	
							FROM@-	-@UPTO
1	*		PUMP ASSY, INJ	106068-2660 ZXL	1	1		
101	13407-01420		C42, C43, C44, C71, C72, C81 HOUSING	C42, C43, C44, C71, C72	1	1		
102	02904-06020		C81 STUD	C42, C43, C44, C71, C72	3	3		
103	13431-10000		C81 RING	C42, C43, C44, C71, C72	1	1		
104	13413-80100		C81 STUD	C42, C43, C44, C71, C72	12	12		
105	13414-73920		C81 BLOCK, PLUNGER	C42, C43, C44, C71, C72	6	6		
106	13940-00900		SHIM	T=0.500 C42	AR	AR		A
	13940-01000		SHIM	T=0.525 C42	AR	AR		A
	13940-01100		SHIM	T=0.550 C42	AR	AR		A
	13940-01200		SHIM	T=0.575 C42	AR	AR		A
	13940-01300		SHIM	T=0.600 C42	AR	AR		A
	13940-01400		SHIM	T=0.625 C42	AR	AR		A
	13940-01500		SHIM	T=0.650 C42	AR	AR		A
	13940-01600		SHIM	T=0.675 C42	AR	AR		A
	13940-01700		SHIM	T=0.700 C42	AR	AR		A
	13940-01800		SHIM	T=0.725 C42	AR	AR		A
	13940-01900		SHIM	T=0.750 C42	AR	AR		A
	13940-02000		SHIM	T=0.775 C42	AR	AR		A
	13940-02100		SHIM	T=0.800 C42	AR	AR		A
	13940-02200		SHIM	T=0.825 C42	AR	AR		A
	13940-02300		SHIM	T=0.850 C42	AR	AR		A
	13940-02400		SHIM	T=0.875 C42	AR	AR		A
	13940-02500		SHIM	T=0.900 C42	AR	AR		A
	13940-02600		SHIM	T=0.925 C42	AR	AR		A
	13940-02700		SHIM	T=0.950 C42	AR	AR		A

61-11 インジェクション ポンプ (エア/デフシカマナ)
INJECTION PUMP (FOR HYDRAULIC
OR ELECTRIC GOV)



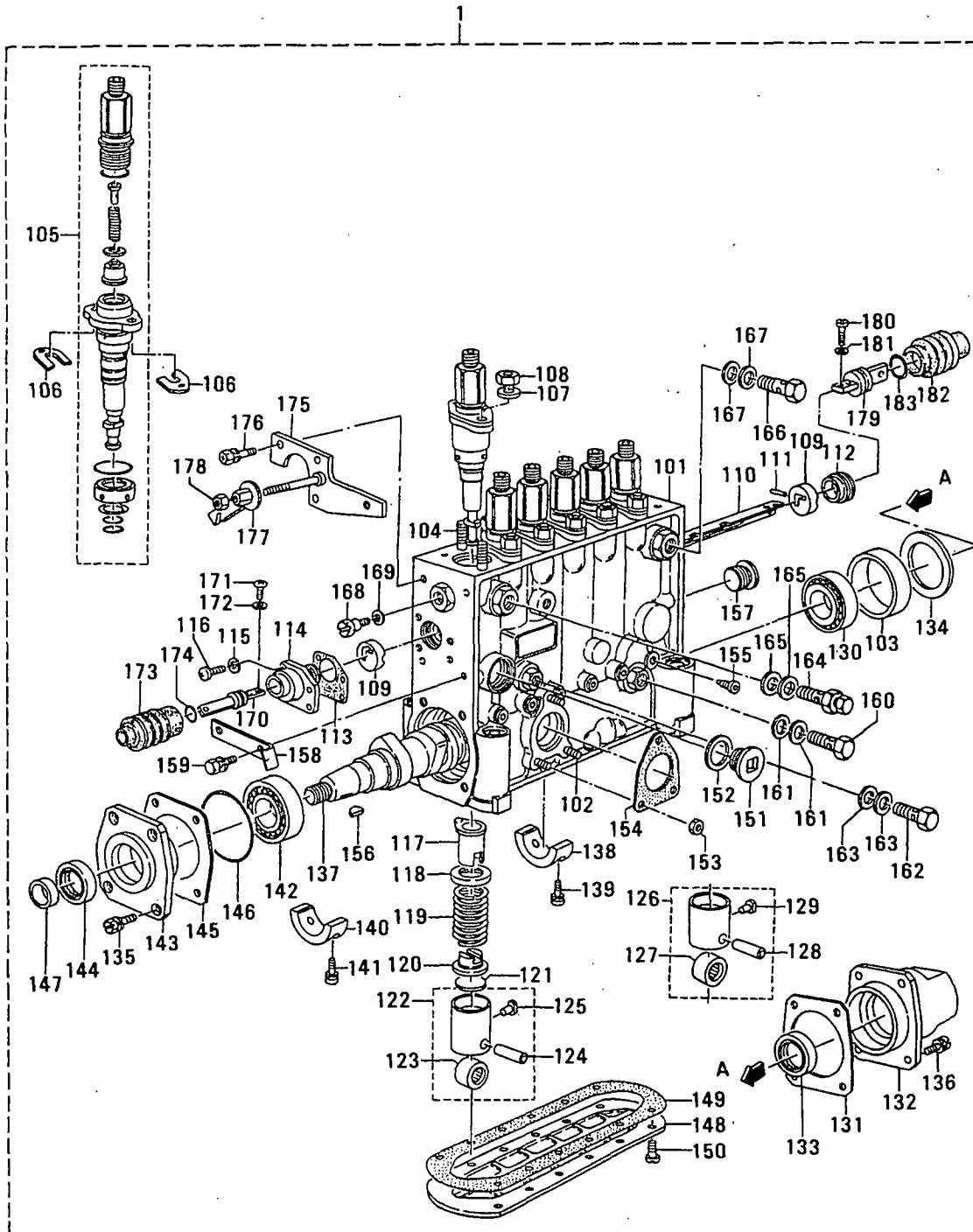
見出番号のない部品は供給不可部品です。
PART WITHOUT REF.NO.SHALL NOT BE SUPPLIED.

61-11 インジェクション ポンプ (リアツ/デフシカ`ハ`ナ)
 INJECTION PUMP (FOR HYDRAULIC
 OR ELECTRIC GOV)

-139-

見出 番号 REF. NO.	部品番号 PART NO.	部品名称 および PART NAME &	記事・仕様記号 DESCRIPTION	形式 個数 MODEL&QTY			適用号機	
				PTA	PTK	APPLICABLE SERIAL NO.		
						FROM@-	-@UPTO	
106	13940-02800	SHIM C43,C44,C71,C72,C81	T=0.975 C42	AR	AR			A
	13940-02900	SHIM C43,C44,C71,C72,C81	T=1.000 C42	AR	AR			A
	13940-03000	SHIM C43,C44,C71,C72,C81	T=1.025 C42	AR	AR			A
	13940-03100	SHIM C43,C44,C71,C72,C81	T=1.050 C42	AR	AR			A
	13940-03200	SHIM C43,C44,C71,C72,C81	T=1.075 C42	AR	AR			A
	13940-03300	SHIM C43,C44,C71,C72,C81	T=1.100 C42	AR	AR			A
	13940-03400	SHIM C43,C44,C71,C72,C81	T=1.125 C42	AR	AR			A
	13940-03500	SHIM C43,C44,C71,C72,C81	T=1.150 C42	AR	AR			A
	13940-03600	SHIM C43,C44,C71,C72,C81	T=1.175 C42	AR	AR			A
	13940-03700	SHIM C43,C44,C71,C72,C81	T=1.200 C42	AR	AR			A
	13940-03800	SHIM C43,C44,C71,C72,C81	T=1.225 C42	AR	AR			A
	13940-03900	SHIM C43,C44,C71,C72,C81	T=1.250 C42	AR	AR			A
	13940-04000	SHIM C43,C44,C71,C72,C81	T=1.275 C42	AR	AR			A
	13940-04100	SHIM C43,C44,C71,C72,C81	T=1.300 C42	AR	AR			A
	13940-04200	SHIM C43,C44,C71,C72,C81	T=1.325 C42	AR	AR			A
	13940-04300	SHIM C43,C44,C71,C72,C81	T=1.350 C42	AR	AR			A
	13940-04400	SHIM C43,C44,C71,C72,C81	T=1.375 C42	AR	AR			A
	13940-04500	SHIM C43,C44,C71,C72,C81	T=1.400 C42	AR	AR			A
	13940-04600	SHIM C43,C44,C71,C72,C81	T=1.425 C42	AR	AR			A
	13940-04700	SHIM C43,C44,C71,C72,C81	T=1.450 C42	AR	AR			A
	13940-04800	SHIM C43,C44,C71,C72,C81	T=1.475 C42	AR	AR			A
	13940-04900	SHIM C43,C44,C71,C72,C81	T=1.500 C42	AR	AR			A
	13940-05000	SHIM C43,C44,C71,C72,C81	T=1.525 C42	AR	AR			A
	13940-05100	SHIM C43,C44,C71,C72,C81	T=1.550 C42	AR	AR			A
	13940-05200	SHIM C43,C44,C71,C72,C81	T=1.575 C42	AR	AR			A

61-11 インジェクション ポンプ (エア/デフシカバナ)
INJECTION PUMP (FOR HYDRAULIC
OR ELECTRIC GOV)



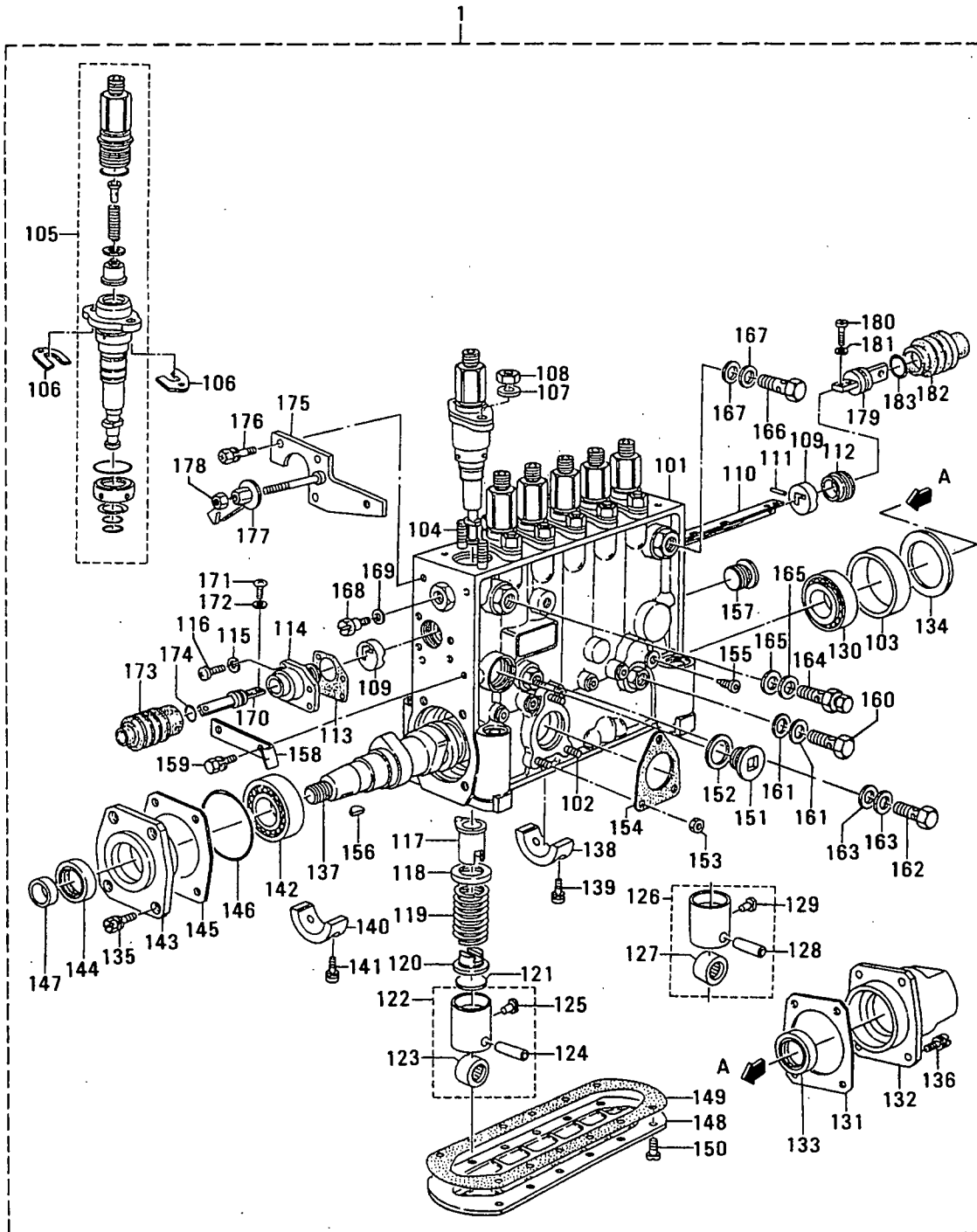
見出番号のない部品は供給不可部品です。
PART WITHOUT REF.NO.SHALL NOT BE SUPPLIED.

61-11 インジェクション ポンプ (ユアツ/デフシカマナ)
 INJECTION PUMP (FOR HYDRAULIC
 OR ELECTRIC GOV)

-141-

見出 番号 REF. -NO.	部品番号 PART NO.	代 理 店 名 S C E N G	部品名称 および PART NAME &	記事・仕様記号 DESCRIPTION	形式 個数 MODEL&QTY			適用号機		新 規 品 目 別 記 号 M V R D
					PTA	PTK		APPLICABLE SERIAL NO.		
								FROM@-	@UPTO	
106	13940-05300		SHIM C43,C44,C71,C72,C81	T=1.600 C42	AR	AR				A
	13940-05400		SHIM C43,C44,C71,C72,C81	T=1.625 C42	AR	AR				A
	13940-05500		SHIM C43,C44,C71,C72,C81	T=1.650 C42	AR	AR				A
	13940-05600		SHIM C43,C44,C71,C72,C81	T=1.675 C42	AR	AR				A
	13940-05700		SHIM C43,C44,C71,C72,C81	T=1.700 C42	AR	AR				A
	13940-05800		SHIM C43,C44,C71,C72,C81	T=1.725 C42	AR	AR				A
	13940-05900		SHIM C43,C44,C71,C72,C81	T=1.750 C42	AR	AR				A
	13940-06000		SHIM C43,C44,C71,C72,C81	T=1.775 C42	AR	AR				A
	13940-06100		SHIM C43,C44,C71,C72,C81	T=1.800 C42	AR	AR				A
	13940-06200		SHIM C43,C44,C71,C72,C81	T=1.825 C42	AR	AR				A
	13940-06300		SHIM C43,C44,C71,C72,C81	T=1.850 C42	AR	AR				A
	13940-06400		SHIM C43,C44,C71,C72,C81	T=1.875 C42	AR	AR				A
	13940-06500		SHIM C43,C44,C71,C72,C81	T=1.900 C42	AR	AR				A
	13940-06600		SHIM C43,C44,C71,C72,C81	T=1.925 C42	AR	AR				A
	13940-06700		SHIM C43,C44,C71,C72,C81	T=1.950 C42	AR	AR				A
	13940-06800		SHIM C43,C44,C71,C72,C81	T=1.975 C42	AR	AR				A
107	13413-20300		WASHER C81	C42,C43,C44,C71,C72	12	12				A
108	13921-00200		NUT C81	C42,C43,C44,C71,C72	12	12				A
109	13400-10000		BUSHING C81	C42,C43,C44,C71,C72	2	2				A
110	13425-62500		RACK, CONTROL C81	C42,C43,C44,C71,C72	1	1				A
111	02403-02030		PIN C81	C42,C43,C44,C71,C72	1	1				A
112	13422-20200		BUSHING C81	C42,C43,C44,C71,C72	1	1				A
113	13451-06800		GASKET C81	C42,C43,C44,C71,C72	1	1				A
114	13422-21000		ADAPTER C81	C42,C43,C44,C71,C72	1	1				A
115	01411-04440		SPRING, WASHER C81	C42,C43,C44,C71,C72	4	4				A

61-11 インジェクション ポンプ (エアツ/デフシカバマナ)
INJECTION PUMP (FOR HYDRAULIC
OR ELECTRIC GOV)

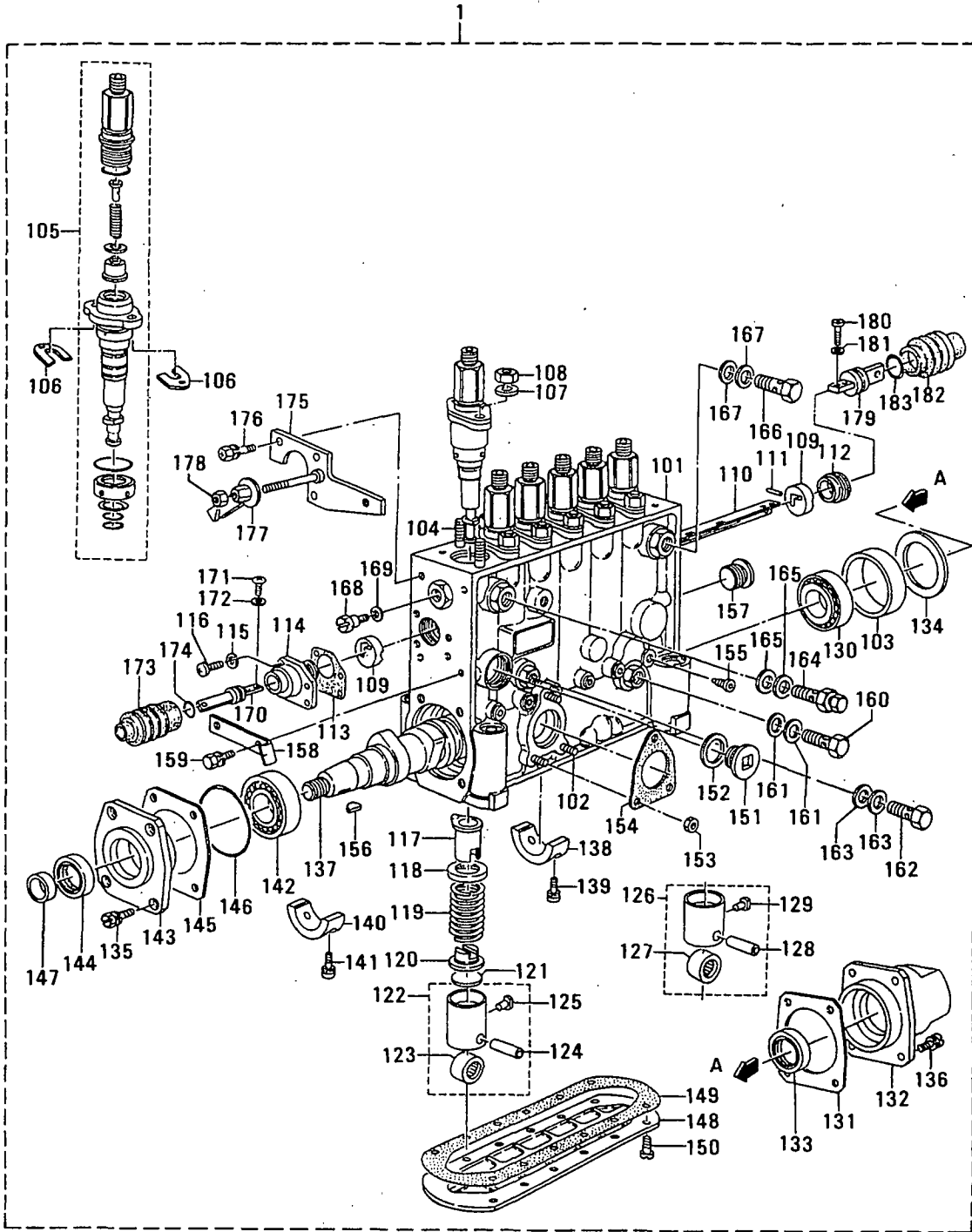


見出番号のない部品は供給不可部品です。
PART WITHOUT REF.NO. SHALL NOT BE SUPPLIED.

61-11 インジェクション ポンプ (エア/テンシカマナ)
 INJECTION PUMP (FOR HYDRAULIC
 OR ELECTRIC GOV)

見出 番号 REF. -NO.	部品番号 PART NO.	代 替 記 号 R I S E N G P I G	部品名称 および 記事・仕様記号 PART NAME & DESCRIPTION	形式 個数 MODEL&QTY		適用号機		新 規 区 別 記 号 M V R D	
				PTA	PTK	APPLICABLE SERIAL NO.			
						FROM@-	-@UPTO		
116	01215-41440		SCREW C81	C42,C43,C44,C71,C72	4	4			A
117	13424-10620		SLEEVE, CONTROL C81	C42,C43,C44,C71,C72	6	6			
118	13421-60000		SEAT, SPRING C81	C42,C43,C44,C71,C72	6	6			
119	13421-50800		SPRING, PLUNGER C81	C42,C43,C44,C71,C72	6	6			A
120	13421-70700		SEAT, SPRING C81	C42,C43,C44,C71,C72	6	6			
121	13456-32700		SEAT C81	C42,C43,C44,C71,C72	6	6			
122	13420-00820		TAPPET C81	C42,C43,C44,C71,C72	4	4			
123	13420-40200		ROLLER C81	C42,C43,C44,C71,C72	4	4			
124	13420-30000		PIN C81	C42,C43,C44,C71,C72	4	4			A
125	13120-60500		GUIDE C81	C42,C43,C44,C71,C72	4	4			
126	13420-00720		TAPPET C81	C42,C43,C44,C71,C72	2	2			
127	13420-40200		ROLLER C81	C42,C43,C44,C71,C72	2	2			
128	13420-30000		PIN C81	C42,C43,C44,C71,C72	2	2			A
129	13120-60500		GUIDE C81	C42,C43,C44,C71,C72	2	2			
130	01665-02230		BEARING C81	C42,C43,C44,C71,C72	1	1			A
131	13431-20000		GASKET C81	C42,C43,C44,C71,C72	1	1			A
132	13431-60320		COVER C81	C42,C43,C44,C71,C72	1	1			
133	02962-17020		SEAL, OIL C81	C42,C43,C44,C71,C72	1	1			A
134	13430-30500		SHIM C81	C42,C43,C44,C71,C72	1	1			A
135	13900-64200		BOLT C81	C42,C43,C44,C71,C72	4	4			A
136	13900-64100		BOLT C81	C42,C43,C44,C71,C72	4	4			A
137	13434-00700		CAMSHAFT C81	C42,C43,C44,C71,C72	1	1			
138	13430-61000		BEARING, CENTER C81	C42,C43,C44,C71,C72	1	1			
139	02010-62040		BOLT C81	C42,C43,C44,C71,C72	2	2			A
140	13430-61100		BEARING, CENTER C81	C42,C43,C44,C71,C72	2	2			

61-11 インジェクション ポンプ (エアツ/テフシカハナ)
INJECTION PUMP (FOR HYDRAULIC
OR ELECTRIC GOV)



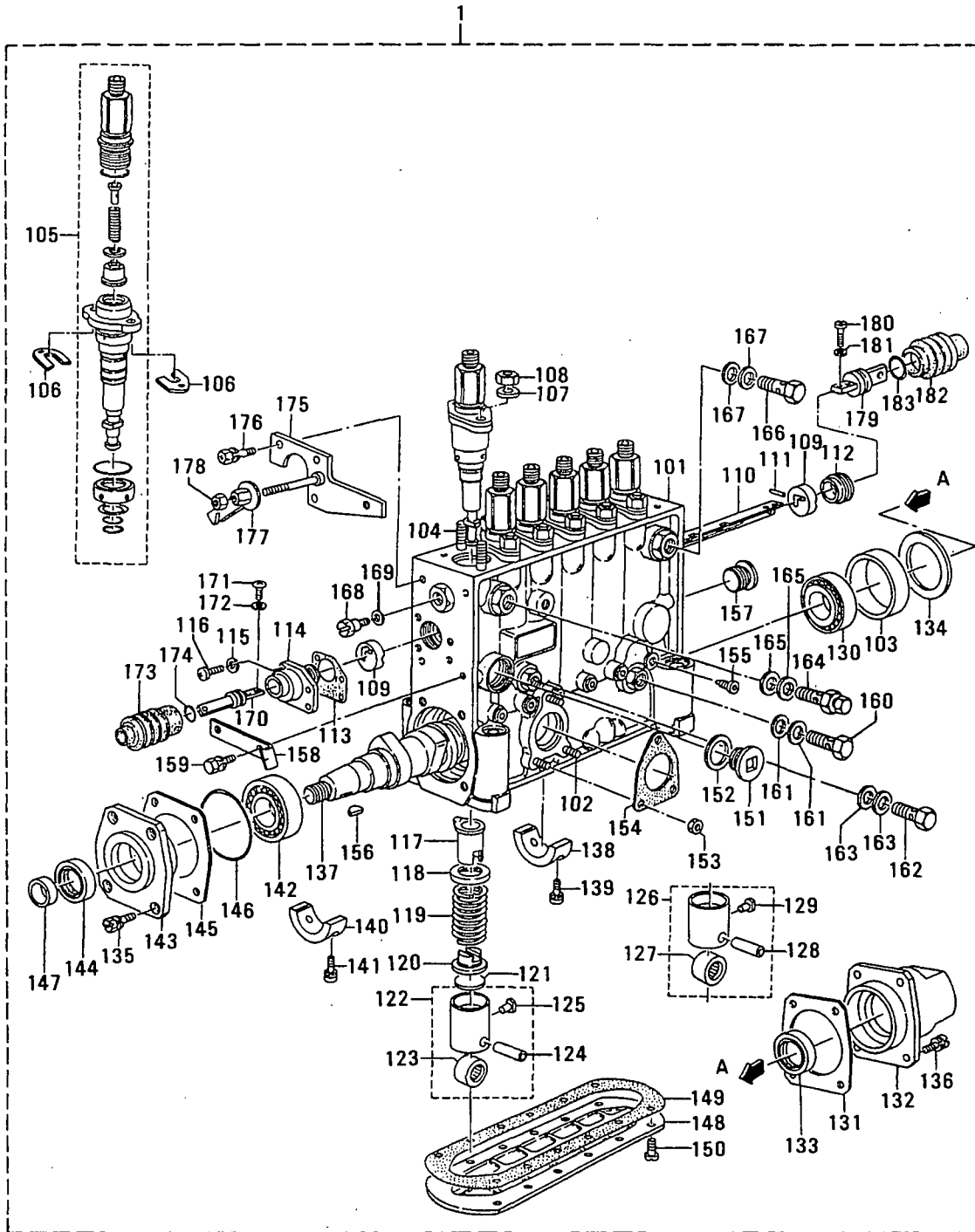
見出番号のない部品は供給不可部品です。
PART WITHOUT REF.NO.SHALL NOT BE SUPPLIED.

61-11 インジェクション ポンプ (エア/デモンシカハナ)
INJECTION PUMP (FOR HYDRAULIC
OR ELECTRIC GOV)

-145-

見出 番号 REF. -NO.	部品番号 PART NO.	代 理 店 番 号 P R E S C R I P T I O N G	部品名称 および 記事・仕様記号 PART NAME & DESCRIPTION		形式 個数 MODEL&QTY			適用号機		新 規 品 目 別 記 号 M V R D
					PTA	PTK		APPLICABLE SERIAL NO.		
								FROM@-	-@UPTO	
141	02010-20400		BOLT C81	C42,C43,C44,C71,C72	4	4				A
142	03530-20600		BEARING C81	C42,C43,C44,C71,C72	1	1				A
143	13431-63300		COVER C81	C42,C43,C44,C71,C72	1	1				A
144	13963-40200		SEAL,OIL C81	C42,C43,C44,C71,C72	1	1				A
145	13431-40700		SHIM C43,C44,C71,C72,C81	T=0.100 C42	AR	AR				A
	13431-40800		SHIM C43,C44,C71,C72,C81	T=0.120 C42	AR	AR				A
	13431-40900		SHIM C43,C44,C71,C72,C81	T=0.140 C42	AR	AR				A
	13431-41000		SHIM C43,C44,C71,C72,C81	T=0.160 C42	AR	AR				A
	13431-41100		SHEM C43,C44,C71,C72,C81	T=0.180 C42	AR	AR				A
	13431-41200		SHIM C43,C44,C71,C72,C81	T=0.300 C42	AR	AR				A
	13431-41300		SHIM C43,C44,C71,C72,C81	T=0.500 C42	AR	AR				A
146	13976-60000		O-RING C81	C42,C43,C44,C71,C72	1	1				A
147	13456-32500		SLEEVE C81	C42,C43,C44,C71,C72	1	1				A
148	13404-30800		COVER C81	C42,C43,C44,C71,C72	1	1				A
149	13404-21400		GASKET C81	C42,C43,C44,C71,C72	1	1				A
150	01220-61640		SCREW C81	C42,C43,C44,C71,C72	12	12				A
151	13404-50100		PLUG C81	C42,C43,C44,C71,C72	1	1				A
152	02652-42940		GASKET C81	C42,C43,C44,C71,C72	1	1				A
153	13920-60400		NUT C81	C42,C43,C44,C71,C72	3	3				A
154	13104-10800		GASKET C81	C42,C43,C44,C71,C72	1	1				A
155	13404-70000		PLUG C81	C42,C43,C44,C71,C72	6	6				A
156	02580-62210		KEY,WOODRUFF C81	C42,C43,C44,C71,C72	1	1				A
157	13402-60000		PLUG C81	C42,C43,C44,C71,C72	1	1				A
158	13449-63400		POINTER C81	C42,C43,C44,C71,C72	1	1				A
159	02000-61240		BOLT C81	C42,C43,C44,C71,C72	2	2				A

61-11 インジェクション ポンプ (エアツ/デフシカハナ)
INJECTION PUMP (FOR HYDRAULIC
OR ELECTRIC GOV)



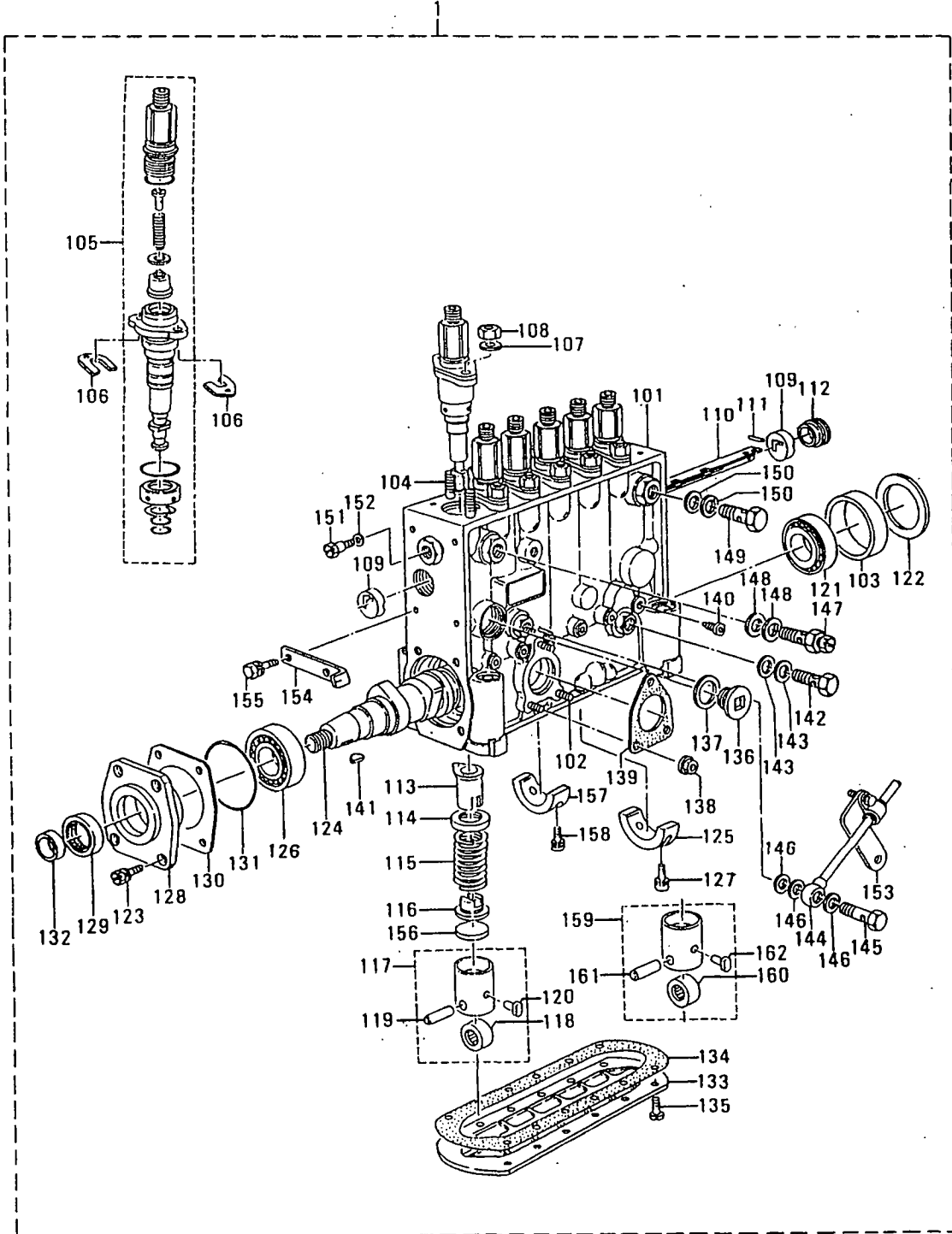
見出番号のない部品は供給不可部品です。
PART WITHOUT REF.NO.SHALL NOT BE SUPPLIED.

61-11 インジェクション ポンプ (エア/デモシカバナ)
 INJECTION PUMP (FOR HYDRAULIC
 OR ELECTRIC GOV)

-147-

見出 番号 REF. -NO.	部品番号 PART NO.	部品名称 PART NAME	および &	記事・仕様記号 DESCRIPTION	形式 個数		MODEL&QTY		適用号機		備考 R/R RD
					PTA	PTK			APPLICABLE SERIAL NO.		
									FROM@-	-@UPTO	
160	02973-14680	BOLT, EYE C81		C42, C43, C44, C71, C72	1	1					A
161	05946-01401	WASHER, SEALING C42, C43, C44, C71, C72, C81		029341-4130 ZXL	2	2					A
162	13443-00200	BOLT, EYE C81		C42, C43, C44, C71, C72	1	1					A
163	02934-10110	GASKET C81		C42, C43, C44, C71, C72	2	2					A
164	13142-43420	VALVE, OVER FLOW C81		C42, C43, C44, C71, C72	1	1					A
165	05946-01401	WASHER, SEALING C42, C43, C44, C71, C72, C81		029341-4130 ZXL	2	2					A
166	02973-14570	BOLT, EYE C81		C42, C43, C44, C71, C72	1	1					A
167	05946-01401	WASHER, SEALING C42, C43, C44, C71, C72, C81		029341-4130 ZXL	2	2					A
168	13142-00400	BOLT C81		C42, C43, C44, C71, C72	1	1					A
169	02650-61040	GASKET C81		C42, C43, C44, C71, C72	1	1					A
170	13451-07620	CONNECTOR C81		C42, C43, C44, C71, C72	1	1					A
171	01063-51040	SCREW C81		C42, C43, C44, C71, C72	2	2					A
172	01411-05440	WASHER, SPRING C81		C42, C43, C44, C71, C72	2	2					A
173	13451-05000	COVER C81		C42, C43, C44, C71, C72	1	1					A
174	02963-26030	O-RING C81		C42, C43, C44, C71, C72	1	1					A
175	13451-07420	BRACKET C81		C42, C43, C44, C71, C72	1	1					A
176	02010-62040	BOLT C81		C42, C43, C44, C71, C72	3	3					A
177	13451-30300	PLATE C81		C42, C43, C44, C71, C72	1	1					A
178	15401-12100	NUT C81		C42, C43, C44, C71, C72	1	1					A
179	13451-05400	CONNECTOR C81		C42, C43, C44, C71, C72	1	1					A
180	01063-51040	SCREW C81		C42, C43, C44, C71, C72	2	2					A
181	01411-05440	WASHER, SPRING C81		C42, C43, C44, C71, C72	2	2					A
182	13451-05000	COVER C81		C42, C43, C44, C71, C72	1	1					A
183	02963-26030	O-RING C81		C42, C43, C44, C71, C72	1	1					A

61-12 インジェクション ポンプ (ハツデフキ ヨウ)
INJECTION PUMP
(FOR GENERATOR SET)

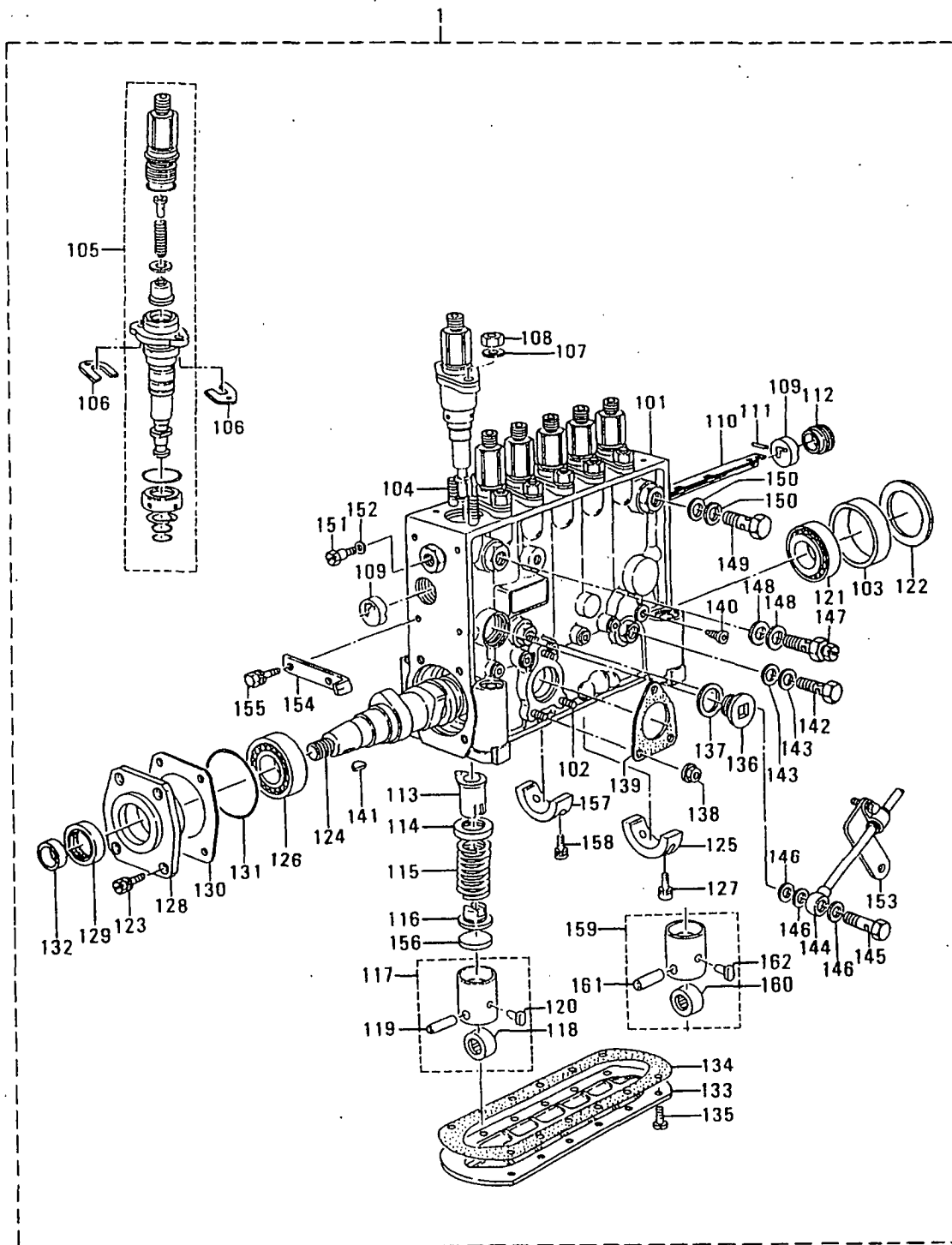


見出番号のない部品は供給不可部品です。
PART WITHOUT REF.NO.SHALL NOT BE SUPPLIED.

61-12 インジェクション ポンプ (ハツデンプキ ヨウ)
 INJECTION PUMP
 (FOR GENERATOR SET)

見出 番号 REF. NO.	部品番号 PART NO.	部品名称 および 記事・仕様記号 PART NAME & DESCRIPTION	形式 個数 MODEL&QTY		適用号機 APPLICABLE SERIAL NO.		
			PTA	PTK	FROM@-	-@UPTO	
1	*	PUMP ASSY, INJ C19	106068-2650 ZXL	1	1		
101	13407-00720	HOUSING	C19	1	1		
102	02904-06020	STUD	C19	3	3		
103	13431-10000	RING	C19	1	1		
104	13413-80100	STUD	C19	12	12		
105	13414-73920	BLOCK, PLUNGER	C19	6	6		
106	13940-00900	SHIM	T=0.500 C19	AR	AR		A
	13940-01000	SHIM	T=0.525 C19	AR	AR		A
	13940-01100	SHIM	T=0.550 C19	AR	AR		A
	13940-01200	SHIM	T=0.575 C19	AR	AR		A
	13940-01300	SHIM	T=0.600 C19	AR	AR		A
	13940-01400	SHIM	T=0.625 C19	AR	AR		A
	13940-01500	SHIM	T=0.650 C19	AR	AR		A
	13940-01600	SHIM	T=0.675 C19	AR	AR		A
	13940-01700	SHIM	T=0.700 C19	AR	AR		A
	13940-01800	SHIM	T=0.725 C19	AR	AR		A
	13940-01900	SHIM	T=0.750 C19	AR	AR		A
	13940-02000	SHIM	T=0.775 C19	AR	AR		A
	13940-02100	SHIM	T=0.800 C19	AR	AR		A
	13940-02200	SHIM	T=0.825 C19	AR	AR		A
	13940-02300	SHIM	T=0.850 C19	AR	AR		A
	13940-02400	SHIM	T=0.875 C19	AR	AR		A
	13940-02500	SHIM	T=0.900 C19	AR	AR		A
	13940-02600	SHIM	T=0.925 C19	AR	AR		A
	13940-02700	SHIM	T=0.950 C19	AR	AR		A
	13940-02800	SHIM	T=0.975 C19	AR	AR		A
	13940-02900	SHIM	T=1.000 C19	AR	AR		A
	13940-03000	SHIM	T=1.025 C19	AR	AR		A
	13940-03100	SHIM	T=1.050 C19	AR	AR		A
	13940-03200	SHIM	T=1.075 C19	AR	AR		A
	13940-03300	SHIM	T=1.100 C19	AR	AR		A
	13940-03400	SHIM	T=1.125 C19	AR	AR		A
	13940-03500	SHIM	T=1.150 C19	AR	AR		A
	13940-03600	SHIM	T=1.175 C19	AR	AR		A
	13940-03700	SHIM	T=1.200 C19	AR	AR		A
	13940-03800	SHIM	T=1.225 C19	AR	AR		A
	13940-03900	SHIM	T=1.250 C19	AR	AR		A
	13940-04000	SHIM	T=1.275 C19	AR	AR		A
	13940-04100	SHIM	T=1.300 C19	AR	AR		A
	13940-04200	SHIM	T=1.325 C19	AR	AR		A
	13940-04300	SHIM	T=1.350 C19	AR	AR		A
	13940-04400	SHIM	T=1.375 C19	AR	AR		A
	13940-04500	SHIM	T=1.400 C19	AR	AR		A
	13940-04600	SHIM	T=1.425 C19	AR	AR		A
	13940-04700	SHIM	T=1.450 C19	AR	AR		A
	13940-04800	SHIM	T=1.475 C19	AR	AR		A
	13940-04900	SHIM	T=1.500 C19	AR	AR		A
	13940-05000	SHIM	T=1.525 C19	AR	AR		A
	13940-05100	SHIM	T=1.550 C19	AR	AR		A

61-12 インジェクション ポンプ (ハツデンキ ヨウ)
INJECTION PUMP
(FOR GENERATOR SET)



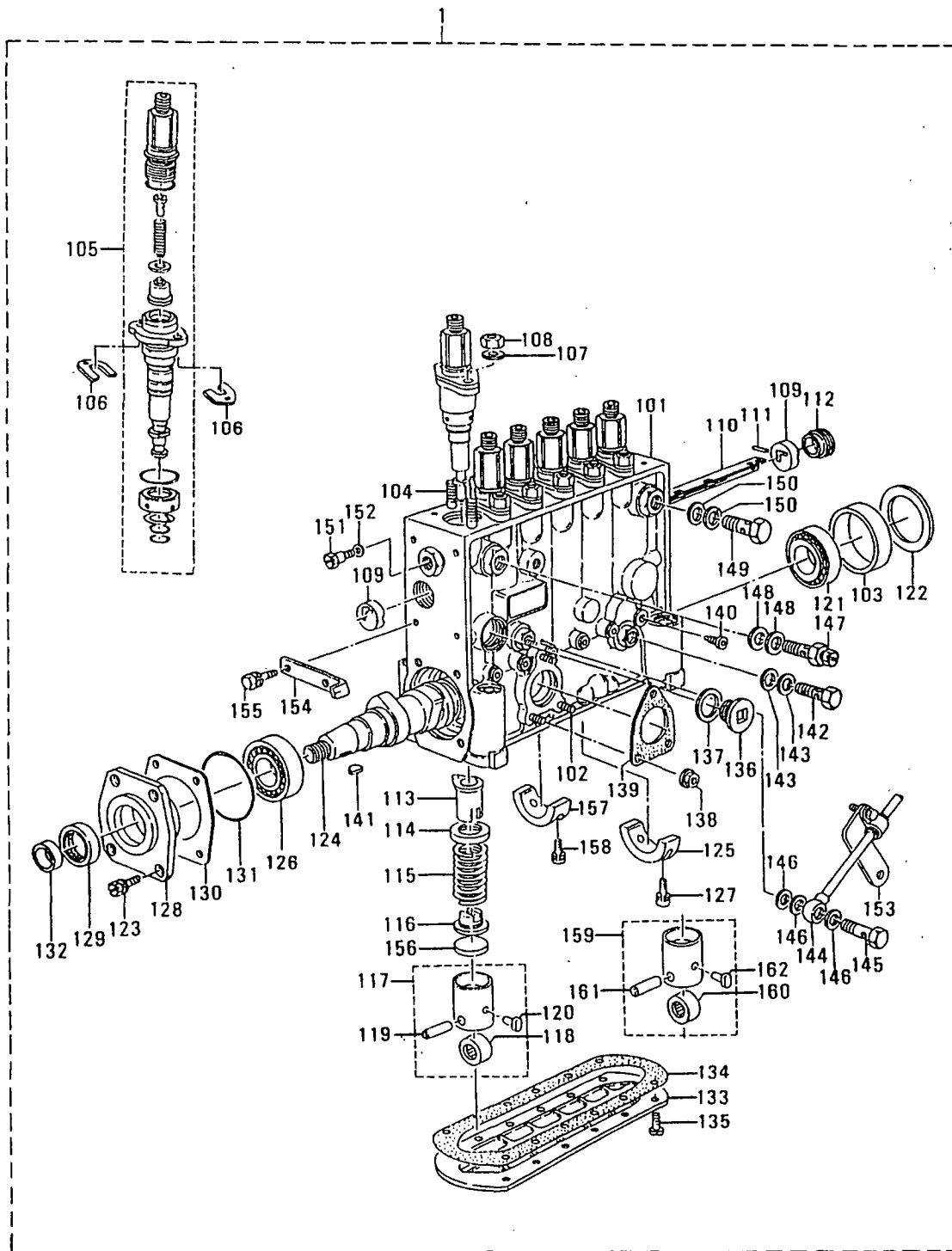
見出番号のない部品は供給不可部品です。
PART WITHOUT REF.NO. SHALL NOT BE SUPPLIED.

61-12 インジェクション ポンプ (ハツゲンキ ヨウ)
 INJECTION PUMP
 (FOR GENERATOR SET)

-151-

見出 番号 REF. NO.	部品番号 PART NO.	部品名称 および 記事・仕様記号 PART NAME & DESCRIPTION	形式 個数		MODEL&QTY		適用号機		新 規 取 引 用 意 図
			PTA	PTK			APPLICABLE SERIAL NO.		
							FROM@-	-@UPTO	
106	13940-05200	SHIM	T=1.575	C19	AR	AR			A
	13940-05300	SHIM	T=1.600	C19	AR	AR			A
	13940-05400	SHIM	T=1.625	C19	AR	AR			A
	13940-05500	SHIM	T=1.650	C19	AR	AR			A
	13940-05600	SHIM	T=1.675	C19	AR	AR			A
	13940-05700	SHIM	T=1.700	C19	AR	AR			A
	13940-05800	SHIM	T=1.725	C19	AR	AR			A
	13940-05900	SHIM	T=1.750	C19	AR	AR			A
	13940-06000	SHIM	T=1.775	C19	AR	AR			A
	13940-06100	SHIM	T=1.800	C19	AR	AR			A
	13940-06200	SHIM	T=1.825	C19	AR	AR			A
	13940-06300	SHIM	T=1.850	C19	AR	AR			A
	13940-06400	SHIM	T=1.875	C19	AR	AR			A
	13940-06500	SHIM	T=1.900	C19	AR	AR			A
	13940-06600	SHIM	T=1.925	C19	AR	AR			A
	13940-06700	SHIM	T=1.950	C19	AR	AR			A
	13940-06800	SHIM	T=1.975	C19	AR	AR			A
107	13413-20300	WASHER	C19		12	12			A
108	13921-00200	NUT	C19		12	12			A
109	13400-10000	BUSHING	C19		2	2			A
110	13425-60000	RACK, CONTROL	C19		1	1			A
111	02403-02030	PIN	C19		1	1			A
112	13422-20000	BUSHING	C19		1	1			A
113	13424-10620	SLEEVE, CONTROL	C19		6	6			A
114	13421-60000	SEAT, SPRING	C19		6	6			A
115	13421-50800	SPRING	C19		6	6			A
116	13421-70700	SEAT, SPRING	C19		6	6			A
117	13420-00820	TAPPET	C19		6	6			A
118	13420-40200	ROLLER	C19		6	6			A
119	13420-30000	PIN	C19		6	6			A
120	13120-60500	GUIDE	C19		6	6			A
121	01665-02230	BEARING	C19		1	1			A
122	13430-30500	SHIM	C19		2	2			A
123	13900-64200	BOLT	C19		4	4			A
124	13434-00700	CAMSHAFT	C19		1	1			A
125	13430-61000	BEARING, CENTER	C19		1	1			A
126	03530-26000	BEARING	C19		1	1			A
127	02010-62040	BOLT	C19		1	1			A
128	13431-63300	COVER	C19		1	1			A
129	13963-40200	SEAL, OIL	C19		1	1			A
130	13431-40700	SHIM	T=0.100	C19	AR	AR			A
	13431-40800	SHIM	T=0.120	C19	AR	AR			A
	13431-40900	SHIM	T=0.140	C19	AR	AR			A
	13431-41000	SHIM	T=0.160	C19	AR	AR			A
	13431-41100	SHIM	T=0.180	C19	AR	AR			A
	13431-41200	SHIM	T=0.300	C19	AR	AR			A
	13431-41300	SHIM	T=0.500	C19	AR	AR			A
131	13976-60000	O-RING	C19		1	1			A
132	13456-32500	SLEEVE	C19		1	1			A
133	13404-30800	COVER	C19		1	1			A

61-12 インジェクション ポンプ (ハツデンキ ヨウ)
INJECTION PUMP
(FOR GENERATOR SET)



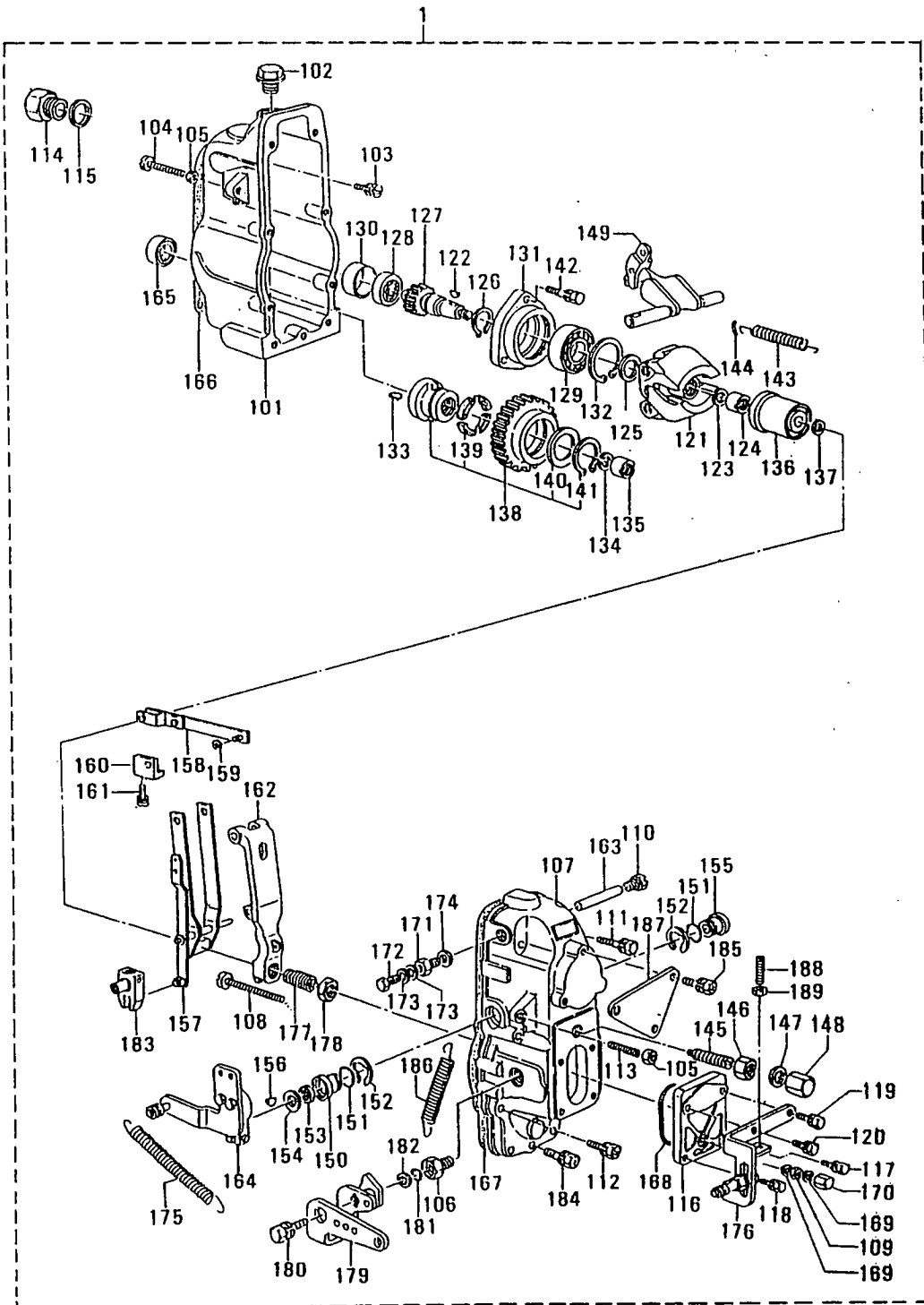
見出番号のない部品は供給不可部品です。
PART WITHOUT REF.NO. SHALL NOT BE SUPPLIED.

61-12 インジェクション ポンプ (ハツデフキ ヨウ)
 INJECTION PUMP
 (FOR GENERATOR SET)

見出 番号 REF. NO.	部品番号 PART NO.	代 理 店 名 C E N T E R	部品名称 および 記事・仕様記号 PART NAME & DESCRIPTION	形式 個数 MODEL&QTY		適用号機 APPLICABLE SERIAL NO.		新 規 入 庫 日 付
				PTA	PTK	FROM@- @UPTO		
134	13404-21400		GASKET C19	1	1			A
135	01220-61640		SCREW C19	12	12			A
136	13404-50100		PLUG C19	1	1			A
137	02652-42940		GASKET C19	1	1			A
138	13920-60400		NUT C19	3	3			A
139	13104-10800		GASKET C19	1	1			A
140	13404-70000		PLUG C19	6	6			A
141	02580-62210		KEY, WOODRUFF C19	1	1			A
142	02973-14680		BOLT, EYE C19	1	1			A
143	05946-01401		WASHER, SEALING 029341-4130 ZXL C19	2	2			A
144	13443-34820		PIPE C19	1	1			A
145	02973-10490		BOLT, EYE C19	1	1			A
146	02934-10110		GASKET C19	3	3			A
147	13142-43420		VALVE, OVERFLOW C19	1	1			A
148	05946-01401		WASHER, SEALING 029341-4130 ZXL C19	2	2			A
149	02973-14570		BOLT, EYE C19	1	1			A
150	05946-01401		WASHER, SEALING 029341-4130 ZXL C19	2	2			A
151	13142-00400		BOLT C19	1	1			A
152	02650-61040		GASKET C19	1	1			A
153	13451-08220		BRACKET C19	1	1			A
154	13449-63400		POINTER C19	1	1			A
155	02000-61240		BOLT C19	2	2			A
156	13456-32700		SEAT C19	6	6			A

61-13 ガバナー (ハツデンキ ヨウ)
GOVERNOR (FOR GENERATOR SET)

-154-



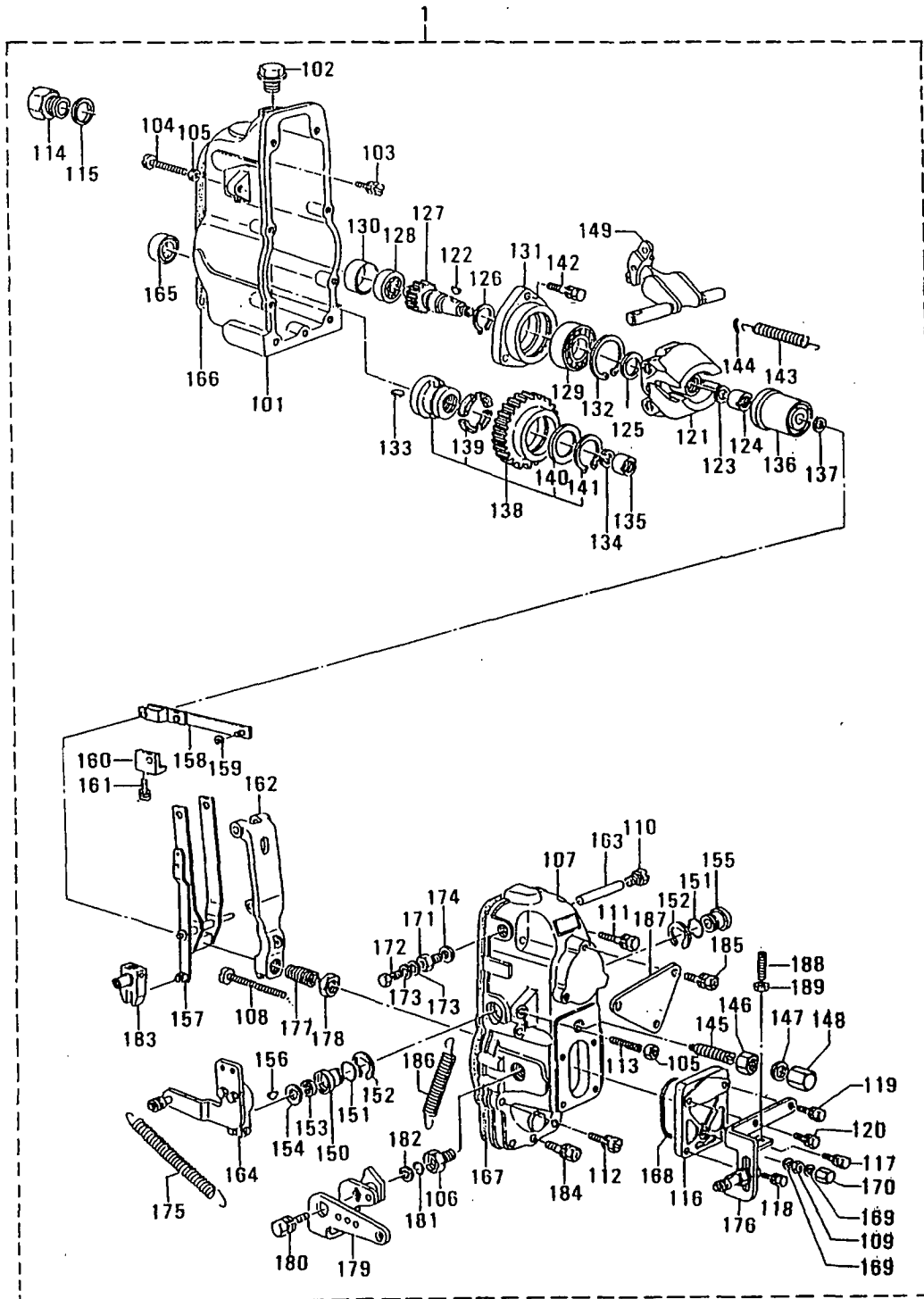
61-13 ガバナー (ハツゲンキ ヨウ)
GOVERNOR (FOR GENERATOR SET)

-155-

見出 番号 REF. -NO.	部品番号 PART NO.	部品名称 および 記事・仕様記号 PART NAME & DESCRIPTION	形式 個数 MODEL&QTY			適用号機		新 規 入 庫 日 期 M V /R D
			PTA	PTK	APPLICABLE SERIAL NO.			
					FROM@-	-@UPTO		
1	*	GOVERNOR 105447-5790 ZXL	1	1				
101	15400-24020	C19 HOUSING	1	1				
102	15400-71600	C19 PLUG	1	1			A	
103	13900-64100	C19 BOLT	8	8			A	
104	15403-90800	C19 BOLT	1	1			A	
105	15401-10100	C19 NUT, LOCK	2	2				
106	15432-10400	C19 BUSHING	1	1				
107	15402-34421	C19 COVER, GOVERNOR	1	1				
108	15403-13000	C19 SCREW	1	1			A	
109	02924-06010	C19 NUT	1	1			A	
110	15403-60300	C19 PLUG	1	1			A	
111	02010-65040	C19 BOLT	4	4			A	
112	02010-62840	C19 BOLT	3	3			A	
113	15403-40800	C19 SCREW	1	1			A	
114	15540-41700	C19 CAP	1	1				
115	02652-43040	C19 GASKET	1	1			A	
116	15406-38200	C19 COVER	1	1				
117	02902-06210	C19 BOLT	1	1			A	
118	02902-06260	C19 BOLT	1	1			A	
119	02902-06260	C19 BOLT	1	1			A	
120	02902-06260	C19 BOLT	1	1			A	
121	15410-06320	C19 FLYWEIGHT ASSY	1	1				
122	02580-31310	C19 KEY, WOODRUFF	1	1				
	02580-31610	C19 KEY, WWOODRUFFG	1	1				
123	02932-12020	C19 WASHER, SPRING	1	1			A	
124	02923-12030	C19 NUT	1	1			A	
125	15412-00100	C19 WASHER	1	1			A	
126	02960-20020	C19 RING, SNAP	1	1			A	
127	15412-10500	C19 GEAR	1	1				
128	01661-02640	C19 BEARING	1	1			A	
129	02810-20010	C19 BEARING	1	1			A	
130	15413-40000	C19 SPACER	1	1				
131	15412-20100	C19 COVER	1	1				
132	02961-47020	C19 RING, SNAP	1	1			A	
133	02580-31610	C19 KEY, WOODRUFF	1	1				
134	02932-12020	C19 WASHER, SPRING	1	1			A	
135	02923-12030	C19 NUT	1	1			A	
136	15412-31920	C19 SLEEVE	1	1				
137	02931-10010	C19 SHIM T=0.200	AR	AR			A	
	02931-10180	C19 SHIM T=0.300	AR	AR			A	
	02931-10190	C19 SHIM T=0.400	AR	AR			A	
	02931-10210	C19 SHIM T=1.000	AR	AR			A	
	13941-00000	C19 SHIM T=0.500	AR	AR			A	
	13941-00100	C19 SHIM T=1.500	AR	AR			A	
	13941-03000	C19 SHIM T=2.000	AR	AR			A	
	13941-03100	C19 SHIM T=3.000	AR	AR			A	
	13941-03200	C19 SHIM T=4.000	AR	AR			A	
138	15413-01820	C19 GEAR	1	1				
139	15325-10100	C19 DAMPER	4	4				

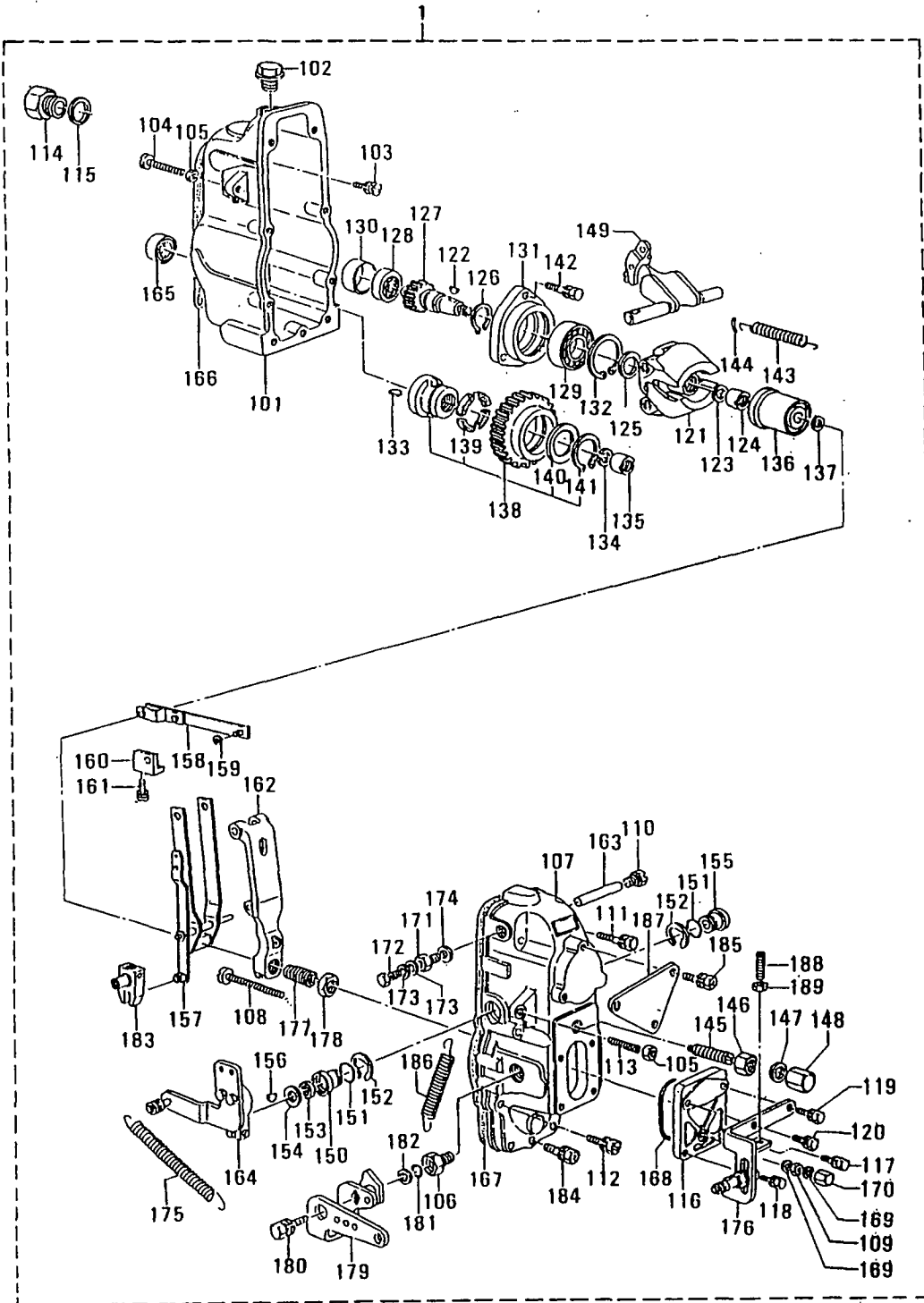
61-13 ガバナー (ハツデツキ ヨウ)
GOVERNOR (FOR GENERATOR SET)

-156-



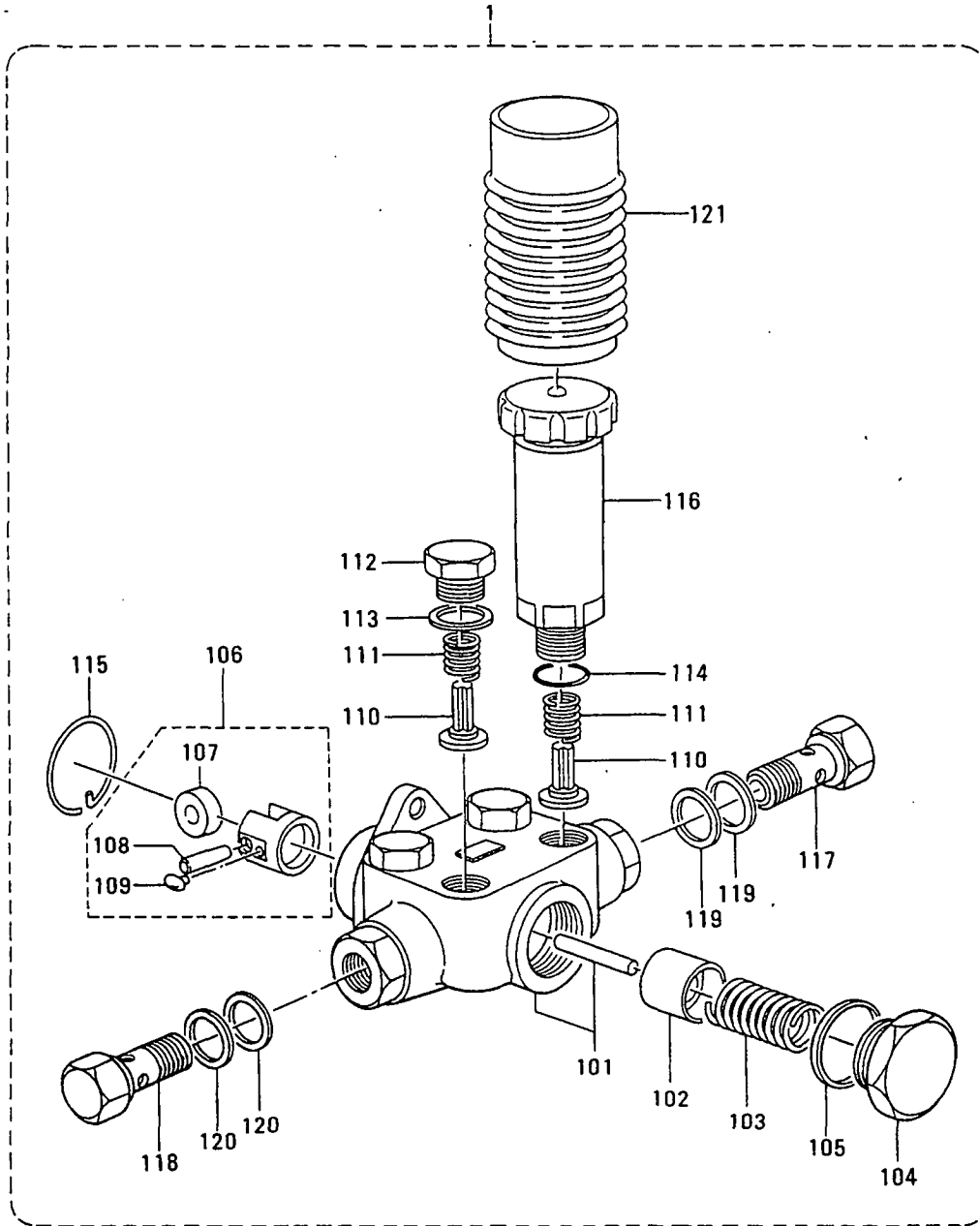
ガバナ (ハツデフキ ヨウ)
 61-13 GOVERNOR (FOR GENERATOR SET)

-158-



61-14 フィードポンプ (セクセルヨウ)
 FEED PUMP (ZXL)

-160-



見出番号のない部品は供給不可部品です。
 PART WITHOUT REF.NO.SHALL NOT BE SUPPLIED.

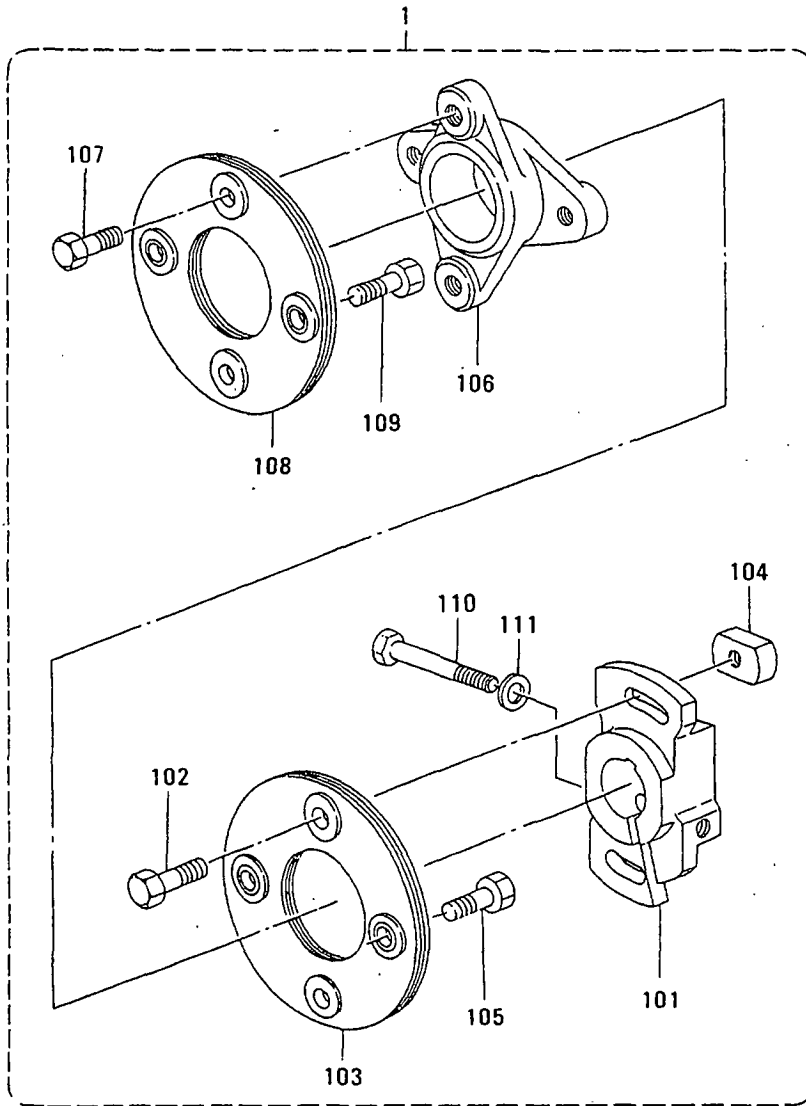
61-14 フィードポンプ (セクセルヨウ)
FEED PUMP (ZXL)

-161-

見出 番号 REF-NO.	部品番号 PART NO.	代 替 品 P / R E Q U I R E D	部 品 名 称 P A R T N A M E	お よ び 記 事 ・ 仕 様 記 号 & D E S C R I P T I O N	形 式 個 数 M O D E L & Q T Y		適 用 号 機 A P P L I C A B L E S E R I A L N O.		備 考 M R K I N G
					P T A	P T K	FROM@-	-@UPTO	
1	35A65-06060		PUMP, FEED	105237-1690 ZXL	1	1			
101	15200-42320		C19, C42, C43, C44, C71, C72, C81 HOUSING	C19, C42, C43, C44, C71	1	1			
102	15210-01120		C72, C81 PISTON	C19, C42, C43, C44, C71	1	1			A
103	15210-21300		C72, C81 SPRING, PISTON	C19, C42, C43, C44, C71	1	1			
104	15210-51500		C72, C81 PLUG	C19, C42, C43, C44, C71	1	1			A
105	02933-26030		C72, C81 GASKET	C19, C42, C43, C44, C71	1	1			A
106	15211-14420		C72, C81 TAPPET	C19, C42, C43, C44, C71	1	1			
107	15211-20800		C72, C81 ROLLER	C19, C42, C43, C44, C71	1	1			
108	15211-31300		C72, C81 PIN	C19, C42, C43, C44, C71	1	1			A
109	15211-41600		C72, C81 GUIDE	C19, C42, C43, C44, C71	2	2			
110	15211-50500		C72, C81 VALVE	C19, C42, C43, C44, C71	4	4			
111	15211-60200		C72, C81 SPRING	C19, C42, C43, C44, C71	4	4			A
112	15211-70400		C72, C81 PLUG	C19, C42, C43, C44, C71	3	3			A
113	02933-16030		C72, C81 GASKET	C19, C42, C43, C44, C71	3	3			A
114	02963-16060		C72, C81 O-RING	C19, C42, C43, C44, C71	1	1			A
115	15212-10400		C72, C81 RING, SNAP	C19, C42, C43, C44, C71	1	1			A
116	15220-05420		C72, C81 PUMP, PRIMING	C19, C42, C43, C44, C71	1	1			
117	36261-04900		C72, C81 BOLT, EYE	C19, C42, C43, C44, C71	1	1			A
118	02973-14680		C72, C81 BOLT, EYE	C19, C42, C43, C44, C71	1	1			A
119	05946-01401		C19, C42, C43, C44, C71, C72, C81 WASHER, SEALING	029341-4130 ZXL	2	2			A
120	05946-01401		C19, C42, C43, C44, C71, C72, C81 WASHER, SEALING	029341-4130 ZXL	2	2			A
121	15232-00100		C72, C81 COVER	C19, C42, C43, C44, C71	1	1			

61-15 カップリンク (セクセル ヨウ)
COUPLING (ZXL)

-162-

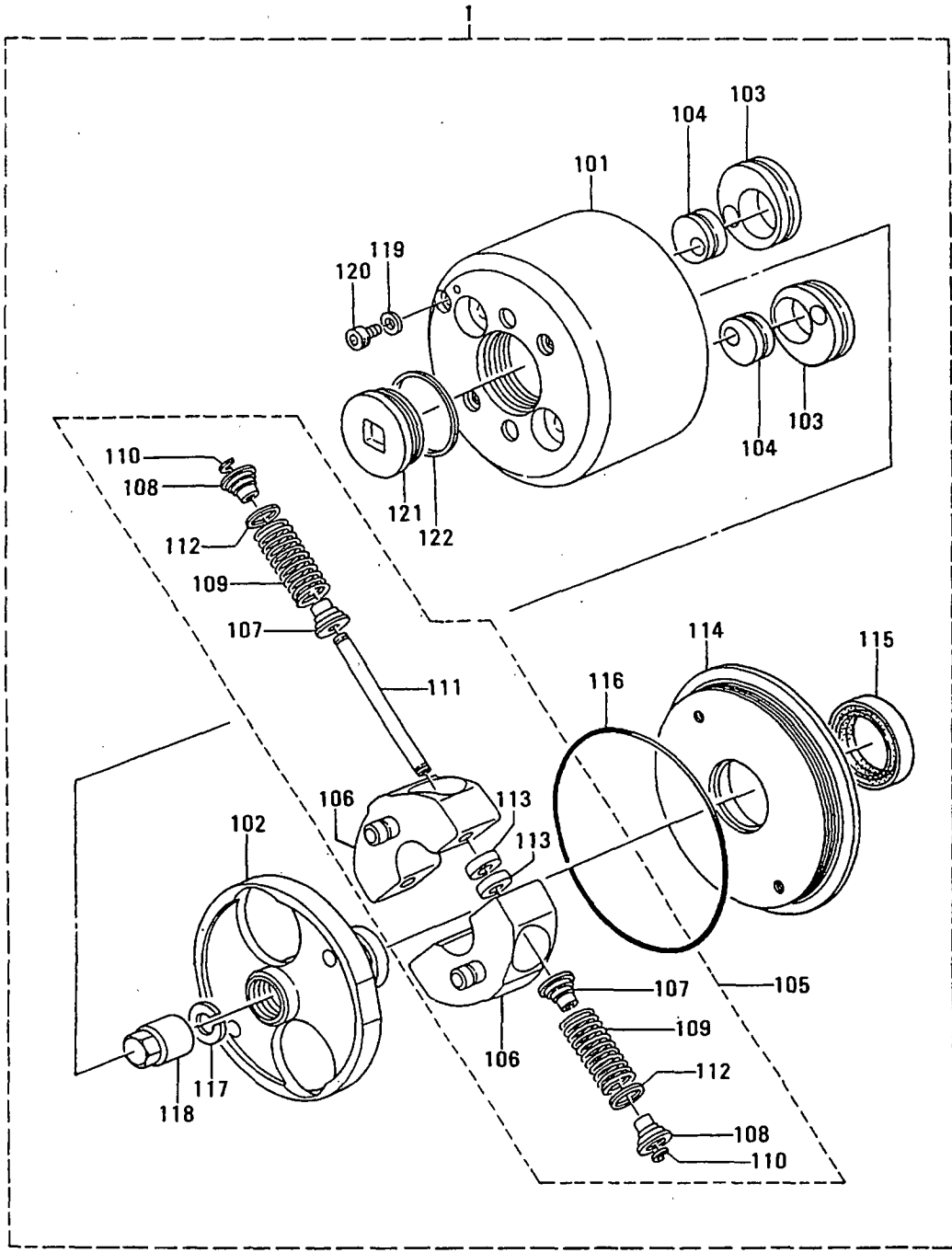


61-15 カップリンク (セクセル 30)
COUPLING (ZXL)

-163-

見出 番号 REF. -NO.	部品番号 PART NO.	代 理 店 名 P / O G	部品名称 および PART NAME &	記事・仕様記号 DESCRIPTION	形式 個数 MODEL&QTY			適用号機		注 記 M / R D
					PTA	PTK		APPLICABLE SERIAL NO.		
								FROM@-	-@UPTO	
1	35A65-08060		COUPLING	105664-0670 ZXL	1	1				
101	15663-17400		C19,C42,C43,C44,C71,C72,C81	COUPLING	1	1				
102	15663-42900		C19,C42,C43,C44,C71	BOLT	2	2				A
103	15660-54320		C72,C81	PLATE	1	1				
104	15661-73300		C19,C42,C43,C44,C71	NUT	2	2				A
105	15663-34900		C72,C81	BOLT	2	2				A
106	15662-81100		C19,C42,C43,C44,C71	COUPLING,CROSS	1	1				
107	15663-34900		C72,C81	BOLT	2	2				A
108	15660-54320		C19,C42,C43,C44,C71	PLATE	1	1				
109	15663-34900		C72,C81	BOLT	2	2				A
110	15663-42100		C19,C42,C43,C44,C71	BOLT	1	1				A
111	15661-52600		C72,C81	WASHER	1	1				A

61-16 オートマチック タイマ (ユアツ/デフシ ガバナ)
AUTOMATIC TIMER (FOR HYDRAULIC
OR ELECTRIC GOV)

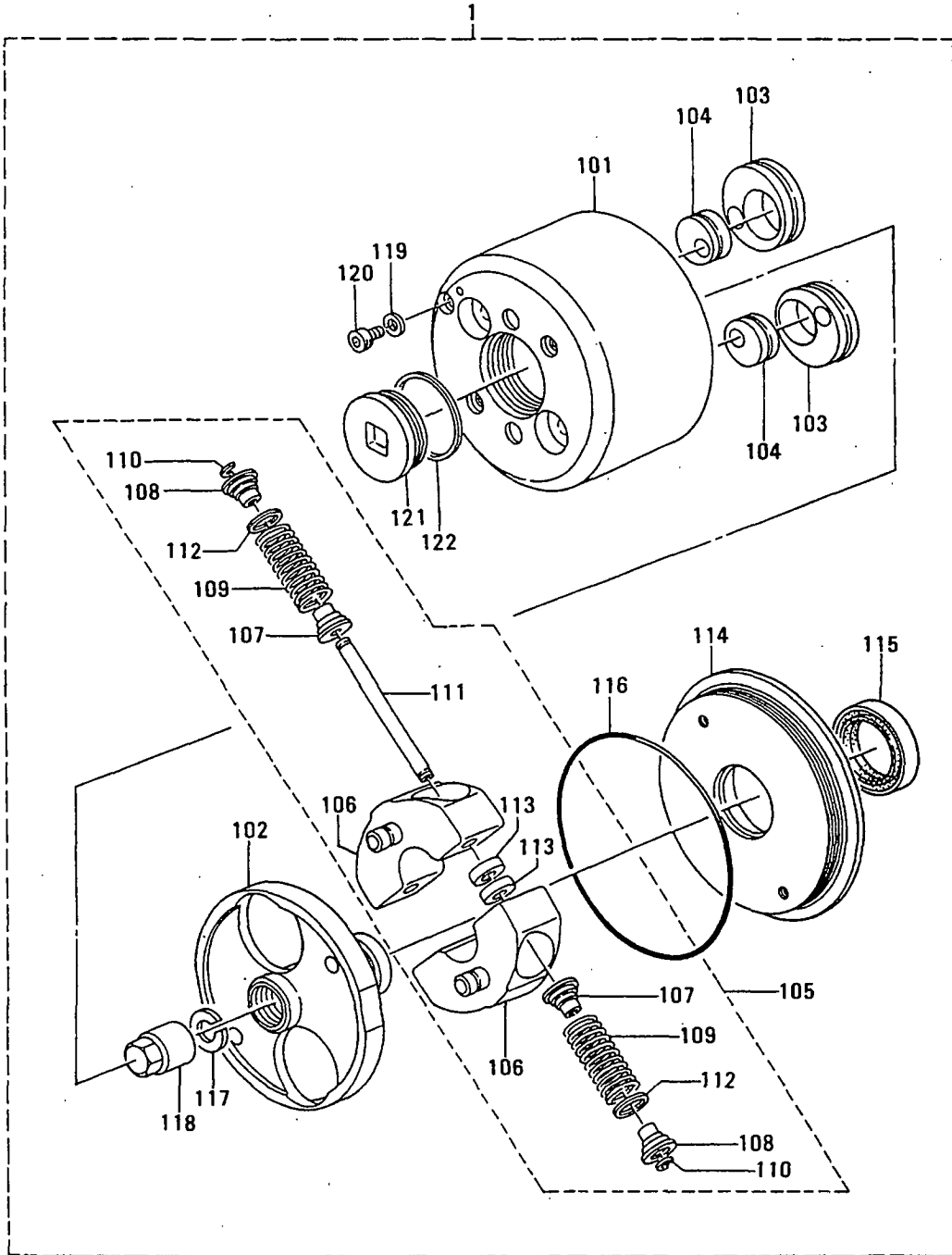


61-16 オートマチック タイマ (17アツ/テフシ カ`ハ`ナ)
 AUTOMATIC TIMER (FOR HYDRAULIC
 OR ELECTRIC GOV)

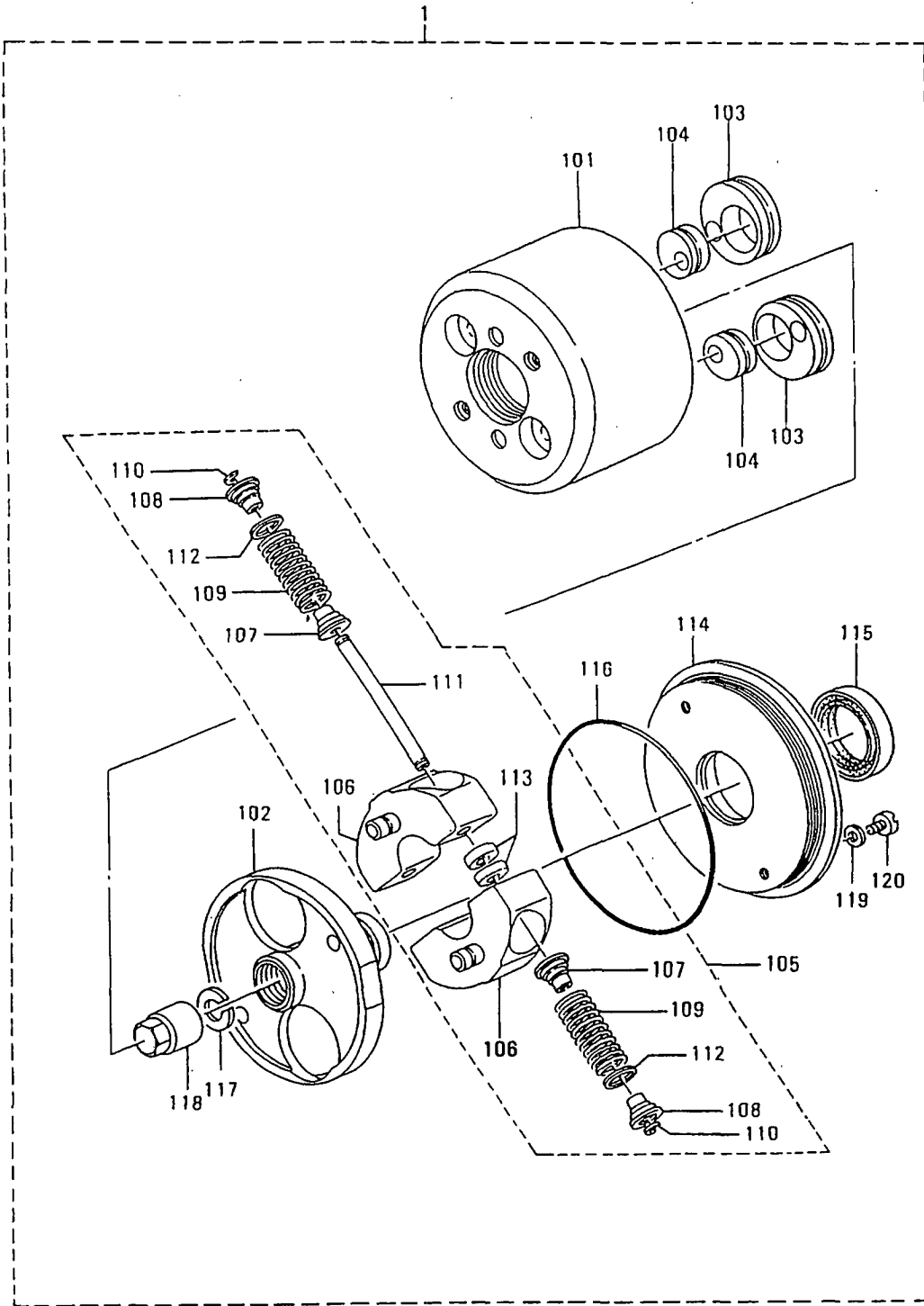
-165-

見出 番号 REF. NO.	部品番号 PART NO.	記号 P S E N G	部品名称 および PART NAME &	記事・仕様記号 DESCRIPTION	形式 個数 MODEL&QTY			適用号機 APPLICABLE SERIAL NO.	
					PTA	PTK		FROM@-	-@UPTO
1	35A65-07090		TIMER ASSY	105682-5040 ZXL	1	1			
101	15682-00820		HOUSING, TIMER	C42, C43, C44, C71, C72, C81	1	1			
102	15682-15300		FLANGE	C42, C43, C44, C71, C72	1	1			
103	15682-30000		CAM, ECCENTRIC	C42, C43, C44, C71, C72	2	2			
104	15682-30100		CAM, ECCENTRIC	C42, C43, C44, C71, C72	2	2			
105	15683-01220		FLYWEIGHT ASSY	C42, C43, C44, C71, C72	1	1			
106	15682-20220		FLYWEIGHT	C42, C43, C44, C71, C72	2	2			
107	15682-70200		SEAT, SPRING	C42, C43, C44, C71, C72	4	4			
108	15682-70300		SEAT, SPRING	C42, C43, C44, C71, C72	4	4			
109	15682-46600		SPRING, TIMER	C42, C43, C44, C71, C72	4	4			A
110	15682-90600		RING, SNAP	C42, C43, C44, C71, C72	4	4			A
111	15682-60000		PIN, PILOT	C42, C43, C44, C71, C72	2	2			
112	15682-80200		SHIM	T=0.10 C42	AR	AR			A
	15682-80300		SHIM	T=0.30 C42	AR	AR			A
	15682-80400		SHIM	T=0.50 C42	AR	AR			A
	15682-80500		SHIM	T=0.70 C42	AR	AR			A
	15682-80600		SHIM	T=1.00 C42	AR	AR			A
113	15682-81100		SPACER	C42, C43, C44, C71, C72	2	2			
114	15682-91020		COVER	C42, C43, C44, C71, C72	1	1			
115	13965-00000		SEAL, OIL	C42, C43, C44, C71, C72	1	1			A
116	15682-90500		O-RING	C42, C43, C44, C71, C72	1	1			A
117	15632-20200		WASHER, SPRING	C42, C43, C44, C71, C72	1	1			A
118	15682-90700		NUT	C42, C43, C44, C71, C72	1	1			A
119	02933-10190		GASKET	C42, C43, C44, C71, C72	1	1			A
120	15631-60000		PLUG	C42, C43, C44, C71, C72	1	1			A

61-16 オートマチック タイマ (ユアツ/デフシ カ`ハ`ナ)
AUTOMATIC TIMER (FOR HYDRAULIC
OR ELECTRIC GOV)



61-17 オートマチック タイマ (ハツデンキ ヨウ)
AUTOMATIC TIMER
(FOR GENERATOR SET)

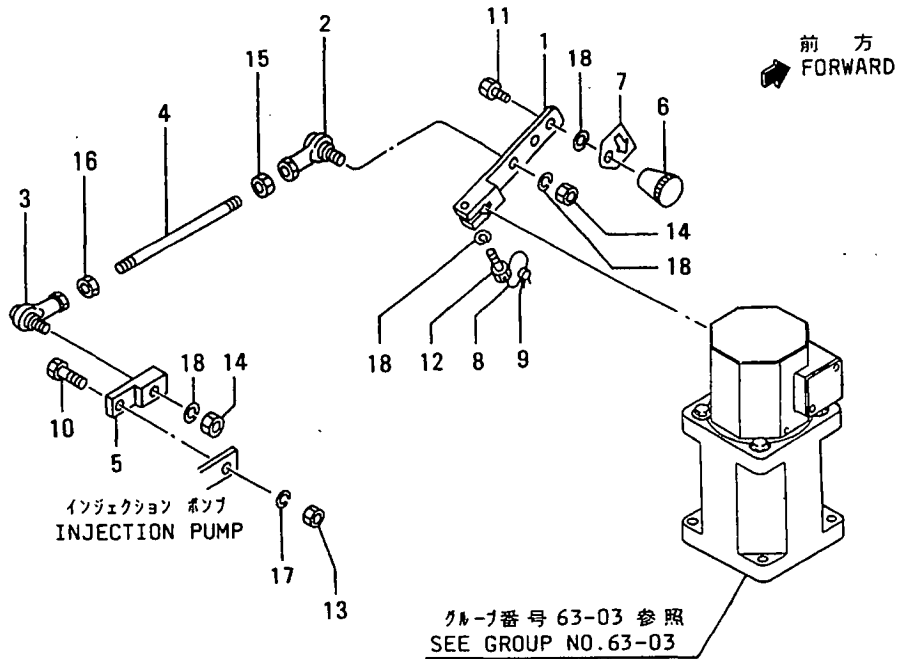


61-17 オートマチック タイマ (ハツデ`フキ ヨウ)
 AUTOMATIC TIMER
 (FOR GENERATOR SET)

-169-

見出 番号 REF. NO.	部品番号 PART NO.	部品名称 および PART NAME &	記事・仕様記号 DESCRIPTION	形式 個数		MODEL&QTY		適用号機 APPLICABLE SERIAL NO.		備考 REMARKS
				PTA	PTK			FROM@-	-@UPTO	
1	35A65-07060	TIMER ASSY	105682-5010 ZXLL	1	1					
		C19								
101	15682-00220	HOUSING, TIMER	C19	1	1					
102	15682-15000	FLANGE	C19	1	1					
103	15682-30000	CAM, ECCENTRIC	C19	2	2					
104	15682-30100	CAM, ECCENTRIC	C19	2	2					
105	15683-00220	FLYWEIGHT ASSY	C19	1	1					
106	15682-20220	FLYWEIGHT	C19	2	2					
107	15682-70200	SEAT, SPRING	C19	4	4					
108	15682-70300	SEAT, SPRING	C19	4	4					
109	15682-41500	SPRING, TIMER	C19	4	4					
110	15682-90600	RING, SNAP	C19	4	4					
111	15682-60000	PIN, PILOT	C19	2	2					
112	15682-80200	SHIM	T=0.10 C19	AR	AR					A
	15682-80300	SHIM	T=0.30 C19	AR	AR					A
	15682-80400	SHIM	T=0.50 C19	AR	AR					A
	15682-80500	SHIM	T=0.70 C19	AR	AR					A
	15682-80600	SHIM	T=1.00 C19	AR	AR					A
113	15682-81100	SPACER	C19	2	2					
114	15682-90820	COVER	C19	1	1					
115	15682-90400	SEAL, OIL	C19	1	1					A
116	15682-90500	O-RING	C19	1	1					A
117	15682-80700	WASHER	C19	1	1					A
118	15682-90700	NUT	C19	1	1					A
119	02934-08010	GASKET	C19	2	2					A
120	15611-50100	PLUG	C19	2	2					A

61-18 ヒュエル ラック コントロール (バーバコルマン ヨウ)
FUEL RACK CONTROL (FOR BARBER
COLMAN GOVERNOR)

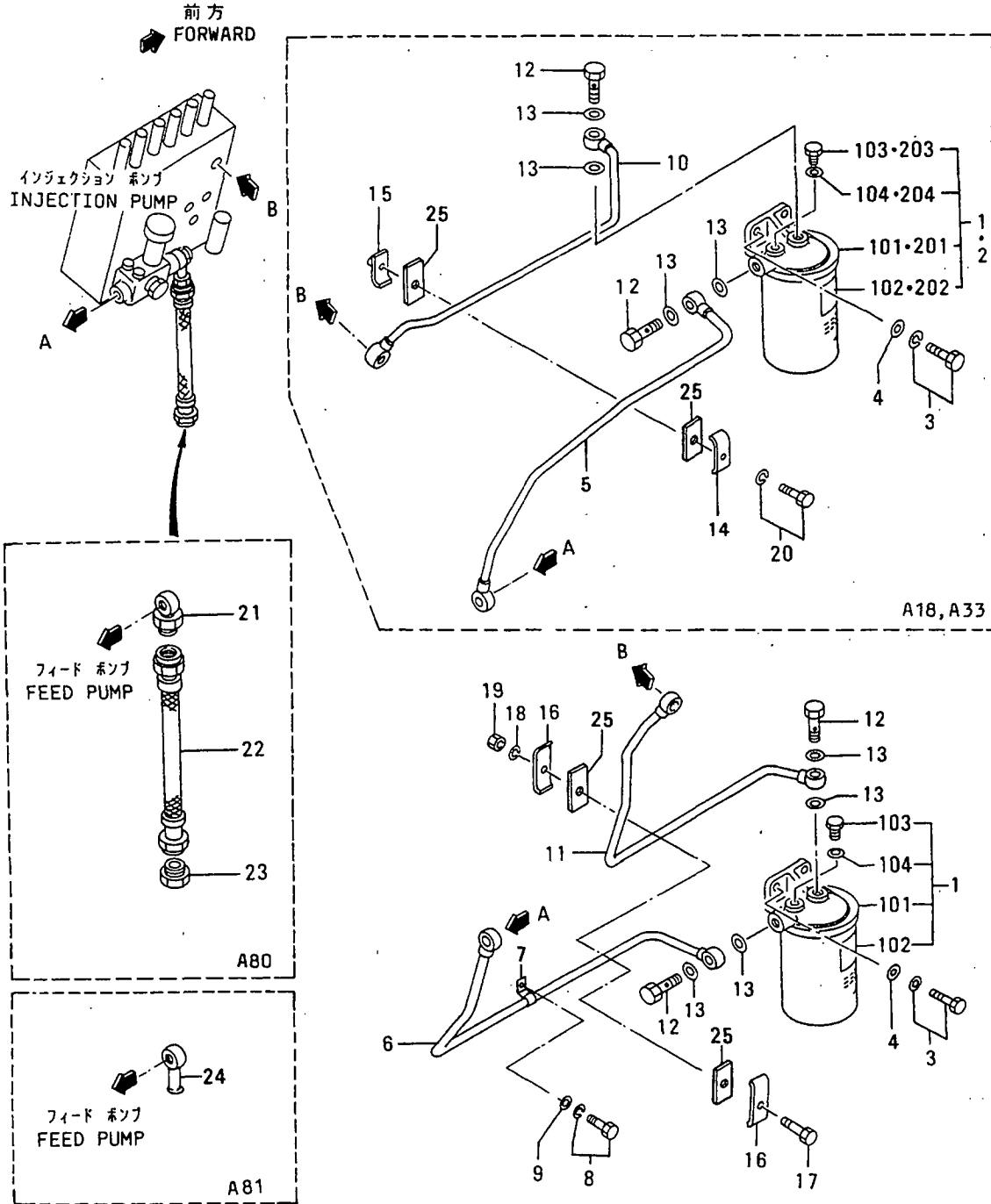


61-18 ヒュイル ラック コントロール (ハーバ`コルマン ヨウ)
 FUEL RACK CONTROL (FOR BARBER
 COLMAN GOVERNOR)

-171-

見出 番号 REF. NO.	部品番号 PART NO.	部品名称 および 記事・仕様記号 PART NAME & DESCRIPTION	形式 個数		MODEL&QTY		適用号機 APPLICABLE SERIAL NO.		備考 REMARKS
			PTA	PTK			FROM@-	-@UPTO	
1	37363-01200	LEVER,ACTUATOR	C81	1	1				
2	32563-06200	CL-JOINT	C81	1	1			@ 30471	
	35A61-1870031	CJOINT,BALL	C81	1	1			- 31620A	
	35A61-2870032	JOINT,BALL	C81	1	1				AV
3	37461-06300	CJOINT,BALL	C81	1	1			@ 30471	
	35A61-1860031	CJOINT,BALL	C81	1	1			- 31620A	
	35A61-2860032	JOINT,BALL	C81	1	1				AV
4	45930-18006	CROD	C81	1	1			@ 30887	
	05902-08060R1	CROD	C81	1	1			@ 30887	
	05902-08140N2	ROD	C81	1	1			30888@	V
5	45681-34900	CONNECTOR	C81	1	1				
6	51776-03000	GRIP	C81	1	1				
7	45940-30200	PLATE,CAUTION	C81	1	1				
8	48604-22501	WIRE	C81	1	1				
9	48000-96600	SEAL	C81	1	1				A
10	F1035-06020	BOLT	C81	1	1				A
11	F1035-08025	BOLT	C81	1	1				A
12	F1115-08025	BOLT,LOCKING WIRE	C81	1	1				A
13	F2300-06000	NUT	C81	1	1				A
14	F2300-08000	NUT	C81	2	2				A
15	F2320-08000	NUT,JAM	C81	1	1				A
16	09413-00800	NUT,LOCK	C81	1	1				A
17	F2515-06000	WASHER,SPRING	C81	1	1				A
18	F2515-08000	WASHER,SPRING	C81	4	4				A

ヒュエル フィルタ, フィルタ パイピング
FUEL FILTER & FILTER PIPING



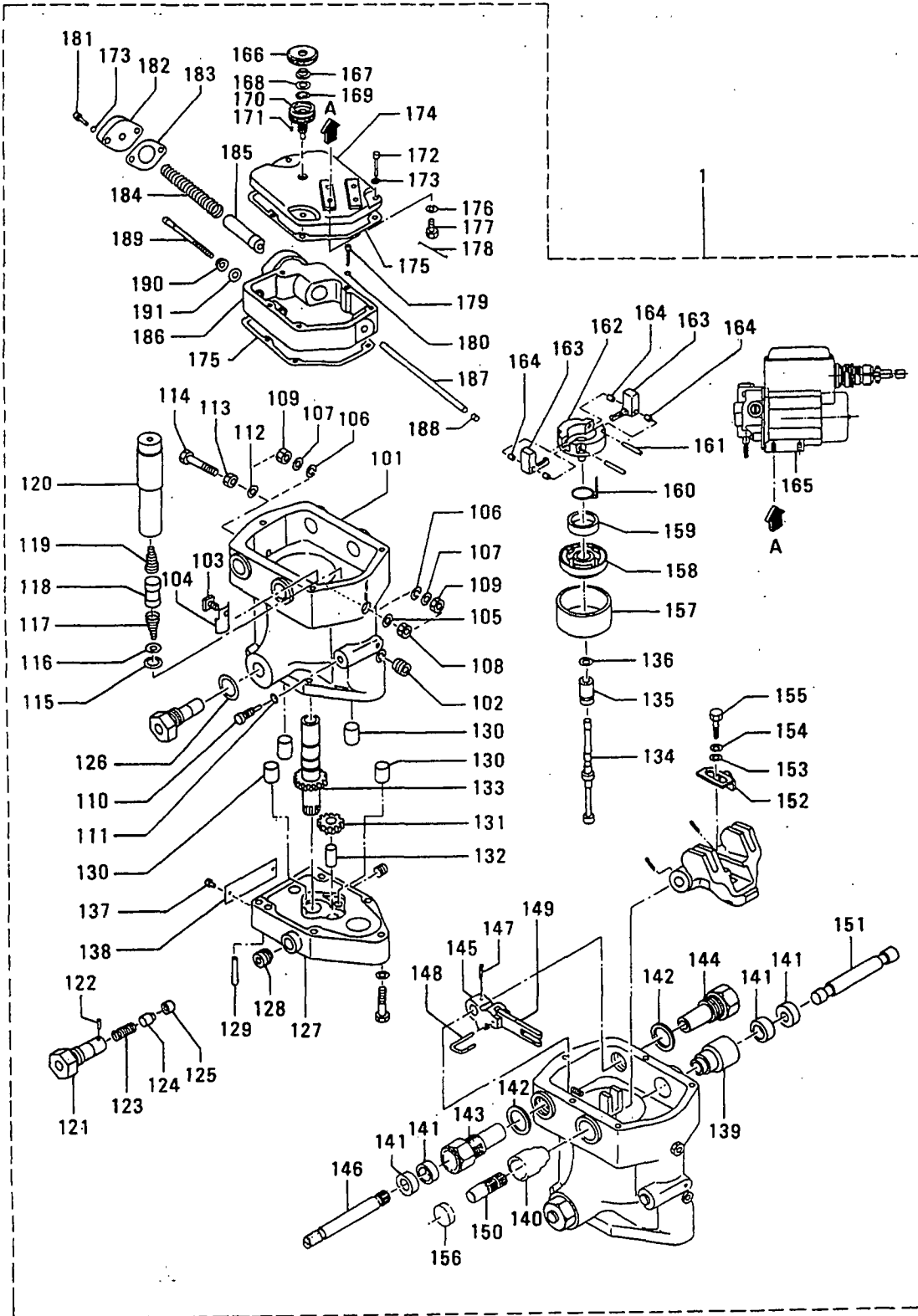
62 ヒュール フィルタ, フィルタ ハイピピング
FUEL FILTER & FILTER PIPING

-173-

見出 番号 REF. -NO.	部品番号 PART NO.	代 替 品 記 号 R/S P/Q	部品名称 および 記事・仕様記号 PART NAME & DESCRIPTION	形式 個数 MODEL&QTY			適用号機 APPLICABLE SERIAL NO.	
				PTA	PTK		FROM@-	-@UPTO
1	32562-21010		CFILTER ASSY, FUEL A18, A19	1	1		@ 32179	
	32562-31010	31	FILTER ASSY, FUEL A18, A19	1	1			
101	36262-07100		BRACKET ASSY A18, A19	1	1			
102	32562-20300		CELEMENT, CARTRIDGE A18, A19	1	1		@ 32179	
	32562-30300	31	ELEMENT, CARTRIDGE A18, A19	1	1			
103	32562-00115		PLUG, AIR A18, A19	1	1			
104	05946-00801		WASHER, SEALING A18, A19	1	1			
2	32562-20010		CFILTER ASSY, FUEL A33	1	1		@ 32179	
	32562-30010	31	FILTER ASSY, FUEL A33	1	1			
201	36262-07100		BRACKET ASSY A33	1	1			
202	32562-20200		CELEMENT, CARTRIDGE A33	1	1		@ 32179	
	32562-30200	31	ELEMENT, CARTRIDGE A33	1	1			
203	32562-00115		PLUG, AIR A33	1	1			
204	05946-00801		WASHER, SEALING A33	1	1			
3	F1805-10030		BOLT, W/WASHER B/W A18, A19, A33	2	2			
4	F2500-10000		WASHER, PLAIN A18, A19, A33	2	2			
5	34A62-03700		PIPE, FUEL A18, A33	1	1			
6	*		CPIPE, FUEL A19	1	1			
	34A62-14100	11	PIPE, FUEL A19	1	1			
7	69242-05800		CLAMP, PIPE A19	1	1			
8	F1805-10016		BOLT, W/WASHER B/W A19	1	1			
9	F2500-10000		WASHER, PLAIN A19	1	1			
10	34A62-03800		CPIPE, FUEL A18, A33	1	1		- 30380	
	34A62-13800	31	PIPE, FUEL A18, A33	1	1			
11	34A62-04200		PIPE, FUEL A19	1	1			
12	F4610-14000		BOLT, EYE A18, A19, A33	2	2			
13	05946-01401		WASHER, SEALING A18, A19, A33	4	4			
14	64354-41401		CLAMP A18, A33	1	1			
15	36262-01300		CLAMP A18, A33	1	1			
16	54378-04401		CLAMP A19	2	2			
17	F1035-10030		BOLT A19	1	1			
18	F2515-10000		WASHER, SPRING A19	1	1			
19	F2300-10000		NUT A19	1	1			
20	F1805-08025		BOLT, W/WASHER B/W A18, A33	1	1			
21	37161-04500		JOINT A80	1	1			
22	45950-50202		PIPE, FLEXIBLE A80	1	1			
23	45950-11100		CONNECTOR A80	1	1			
24	30898-17700		NIPPLE A81	1	1			
25	37261-01800		ASEAT A18, A19, A33	2	2		31892@	

63-01 ガバナー アセンブリ (モータ ツキ)
GOVERNOR ASSY (W/MOTOR)

-174-



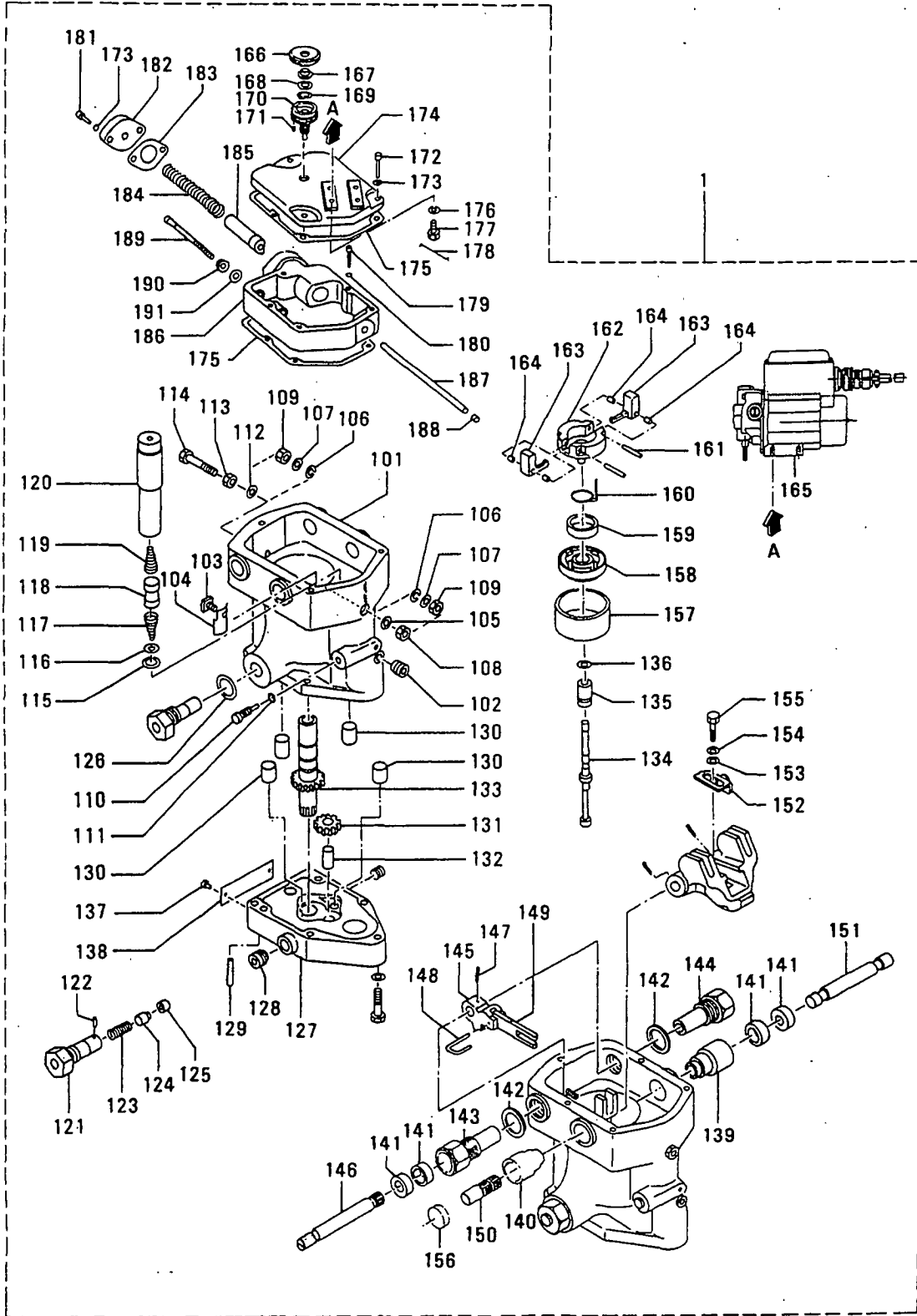
63-01 ガバナ アセムブリ(モータ ツキ)
GOVERNOR ASSY (W/MOTOR)

-175-

見出 番号 REF. NO.	部品番号 PART NO.	部品名称 および 記事・仕様記号 PART NAME & DESCRIPTION	形式 個数 MODEL&QTY		適用号機 APPLICABLE SERIAL NO.		
			PTA	PTK	FROM@-	-@UPTO	
1	04250-92000	GOVERNOR ASSY, PSG	C44	1	1		
101	37013-1	CASE	C44	1	1		
102	37013-2	PLUG	C44	1	1		
103	37013-3	SCREW, POWER PISTON	C44	1	1		
104	37013-3A	STOPPER, BUSHING	C44	1	1		
105	37013-4	WASHER, COPPER	C44	1	1		
106	37013-4A	SEAL, THERAD	C44	2	2		
107	37013-4B	WASHER	C44	2	2		
108	37013-5	NUT, ELECTRIC STOP	C44	1	1		
109	37013-5A	NUT, JAM	C44	1	1		
110	37013-6	VALVE, NEEDLE	C44	1	1		
111	37013-7	O-RING	C44	1	1		
112	37013-8	WASHER, COPPER	C44	1	1		
113	37013-9	NUT, ELASTIC STOP	C44	1	1		
114	37013-10	SCREW, HIGH SPEED	C44	1	1		
115	37013-11	RING, SNAP	C44	1	1		
116	37013-12	SEAT, BUFFER SPRING	C44	1	1		
117	37013-13	SPRING, BUFFER	C44	1	1		
118	37013-14	PISTON, BUFFER	C44	1	1		
119	37013-15	SPRING, BUFFER	C44	1	1		
120	37013-16	PISTON, POWER	C44	1	1		
121	37013-17	SLEEVE, RELIEF VALVE	C44	1	1		
122	37013-18	PIN	C44	1	1		
123	37013-19	SPRING	C44	1	1		
124	37013-20	PLUNGER, RELIEF VALVE	C44	1	1		
125	37013-21	SLEEVE, RELIEF VALVE	C44	1	1		
126	37013-22	GASKET	C44	1	1		
127	37013-23	BASE	C44	1	1		
128	37013-24	PLUG	C44	1	1		
129	37013-25	PIN, DOWEL	C44	2	2		
130	37013-26A	VALVE, CHECK	C44	4	4		
131	37013-28	GEAR, IDLER	C44	1	1		
132	37013-29	STUD, IDLER GEAR	C44	1	1		
133	37013-30	BUSHING, PILOT VALVE	C44	1	1		
134	37013-31	PLUNGER, PILOT VALVE	C44	1	1		
135	37013-32	BUSHING, COMPENSATING	C44	1	1		
136	37013-33	RING, SNAP	C44	1	1		
137	37013-43	SCREW, MACHINE	C44	2	2		
138	37013-44	PLATE, NAME	C44	1	1		
139	37013-45	SLEEVE, TERMINAL	C44	1	1		
140	37013-46	SLEEVE, TERMINAL	C44	1	1		
141	37013-47	SEAL, OIL	C44	4	4		
142	37013-48	WASHER, COPPER	C44	2	2		
143	37013-49	SLEEVE, SPACER	C44	1	1		
144	37013-50	CAP, SPACER	C44	1	1		
145	37013-51	LEVER, SPEED	C44	1	1		
146	37013-52	SHAFT, SPEED	C44	1	1		
147	37013-53	PIN, COTTER	C44	1	1		
148	37013-54	PIN, SPRING	C44	1	1		
149	37013-55	LEVER, FLOATING	C44	1	1		

63-01 ガバナ アセンブリ (モータ ツキ)
GOVERNOR ASSY (W/MOTOR)

-176-



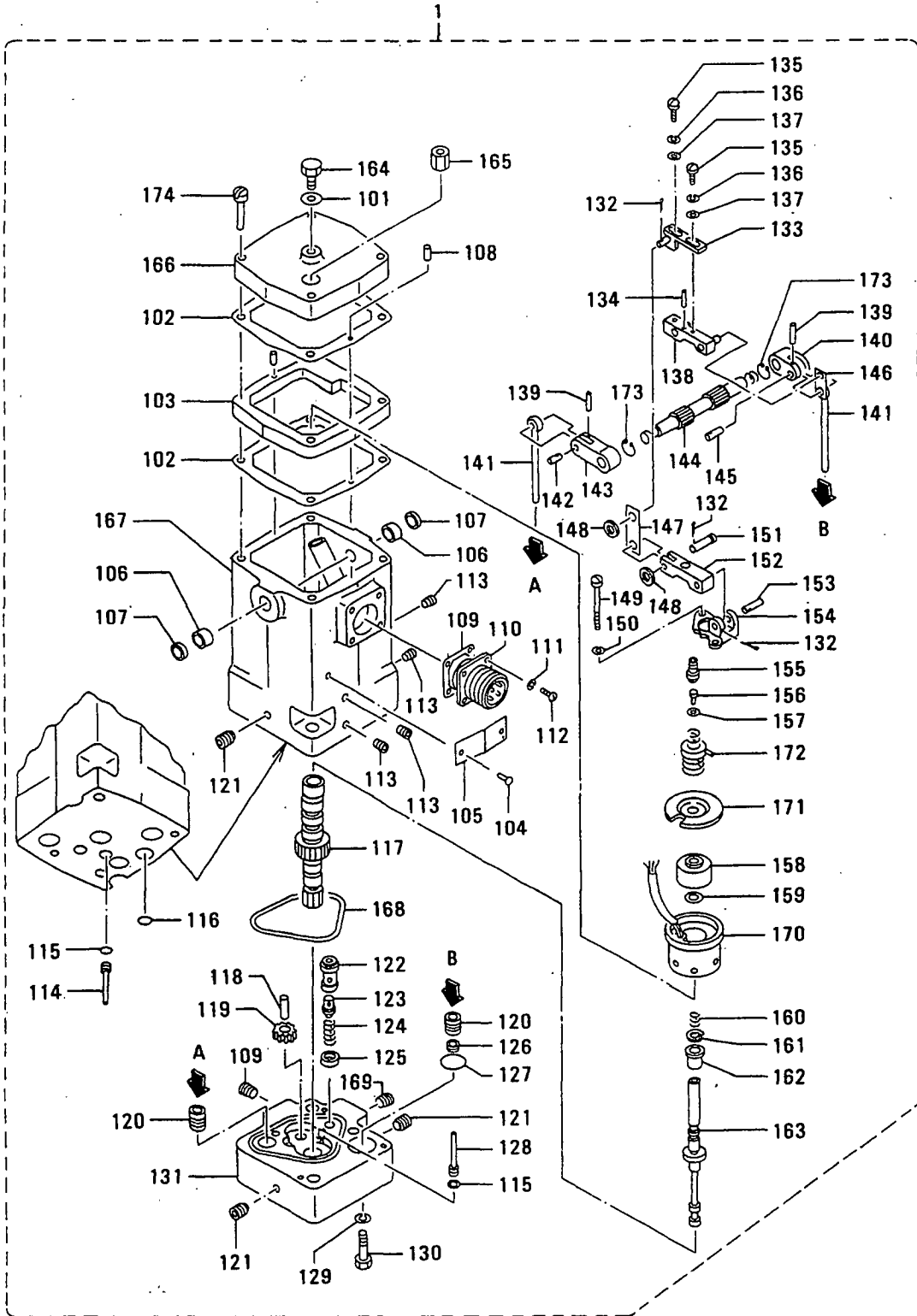
63-01 ガバナ アセブプリ(モータ ツキ)
GOVERNOR ASSY (W/MOTOR)

-177-

見出 番号 REF. -NO.	部品番号 PART NO.	部品名称 および 記事・仕様記号 PART NAME & DESCRIPTION	形式 個数		MODEL&QTY		適用号機		新 規 取 り 替 え 用 品 記 号 M/R RD
			PTA	PTK			APPLICABLE SERIAL NO.		
							FROM@-	-@UPTO	
150	37013-57	SHAFT,STUD C44	1	1					
151	37013-58	SHAFT,TERMINAL C44	1	1					
152	37013-61	BRACKET C44	1	1					
153	37013-62	WASHER,PLAIN C44	1	1					A
154	37013-63	WASHER,LOCK C44	1	1					A
155	37013-64	SCREW,MACHINE C44	1	1					A
156	37013-65	PLUG,TAPERED C44	1	1					
157	37013-90	COVER,BALL HEAD C44	1	1					
158	37013-91	CAP,BALL HEAD DRIVE C44	1	1					
159	37013-92	BEARING,BALL C44	1	1					A
160	37013-93	SPRING,TORSION C44	1	1					
161	37013-94	PIN,FLYWEIGHT C44	2	2					
162	37013-95	BALL,HEAD C44	1	1					
163	37013-96	FLYWEIGHT C44	2	2					
164	37013-97	BEARING,NEEDLE C44	4	4					A
165	37013-201	MOTOR ASSY C44	1	1					
166	37013-202	COVER,FRICITION C44	1	1					
167	37013-203	DISC,FRICITION C44	1	1					
168	37013-204	WASHER C44	1	1					A
169	37013-205	WASHER,SPRING C44	1	1					A
170	37013-206	SCREW,SPEED ADJUST C44	1	1					
171	37013-207	SCREW SET C44	1	1					A
172	37013-208	SCREW,FILL HEAD C44	3	3					
173	37013-209	WASHER,SPLIT LOCK C44	6	6					
174	37013-210	COVER C44	1	1					
175	37013-211	GASKET C44	2	2					A
176	37013-212	WASHER,COPPER C44	4	4					
177	37013-213	SCREW,MACHINE C44	4	4					A
178	37013-214	WIRE,LOCK C44	1	1					
179	37013-215	SCREW,MACHINE C44	2	2					A
180	37013-216	WASHER,LOCK C44	2	2					A
181	37013-217	SCREW,MACHINE C44	2	2					A
182	37013-218	COVER,SPRING PAD C44	1	1					
183	37013-219	GASKET C44	1	1					A
184	37013-220	SPRING,HORIZONTAL C44	1	1					
185	37013-221	SEAT,SPRING C44	1	1					
186	37013-222	CAP,SUB C44	1	1					
187	37013-223	ROD,SPRING GUIDE C44	1	1					
188	37013-224	PLUG C44	1	1					A
189	37013-225	SCREW,LOAD LIMIT C44	1	1					
190	37013-226	NUT C44	1	1					A
191	37013-227	WASHER,COPPER C44	1	1					

63-02 アクチュエータ (EG-3Pカタ)
 ACTUATOR (MODEL EG-3P)

-178-



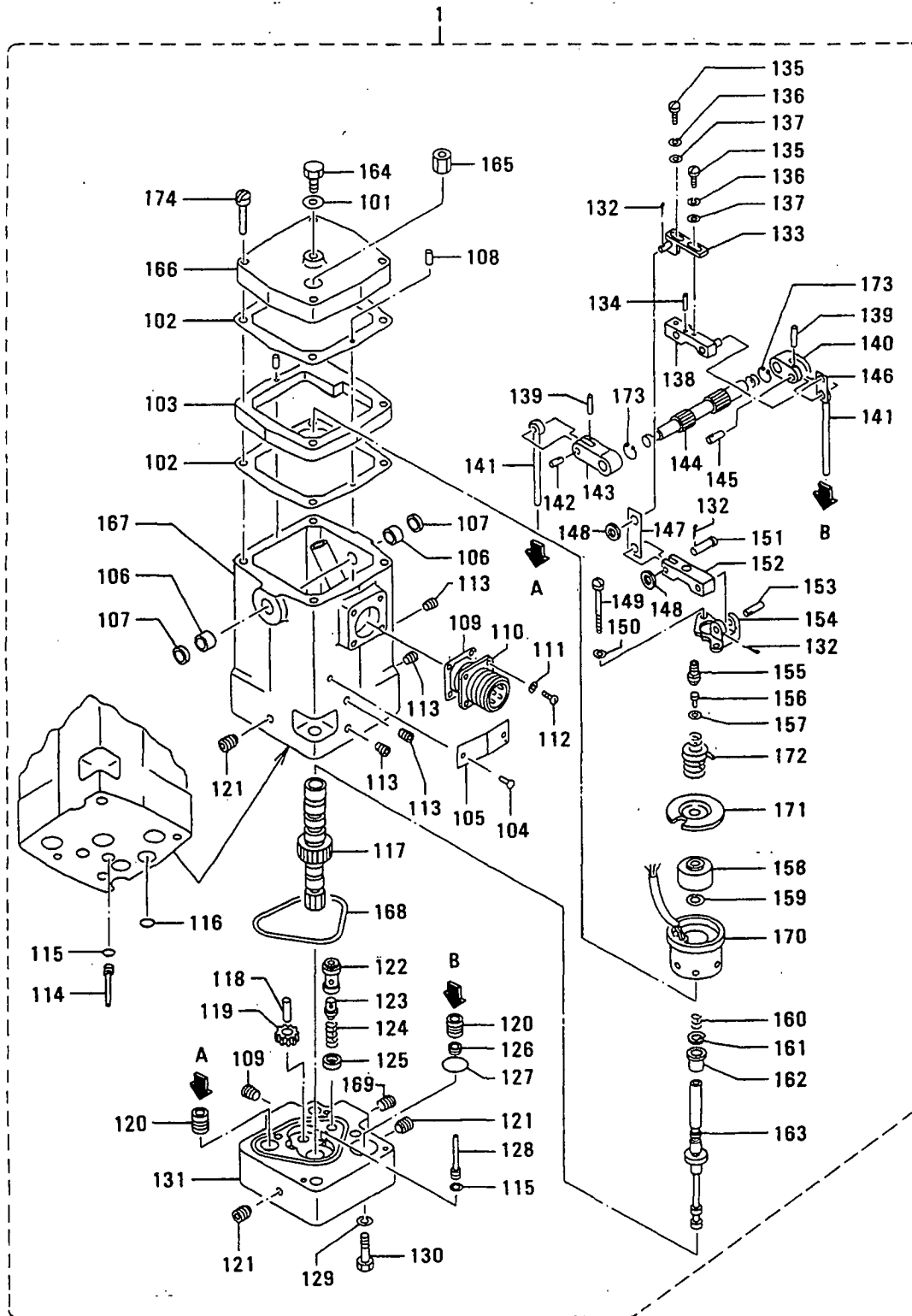
63-02 アクチュエータ(EG-3Pカクタ)
ACTUATOR (MODEL EG-3P)

-179-

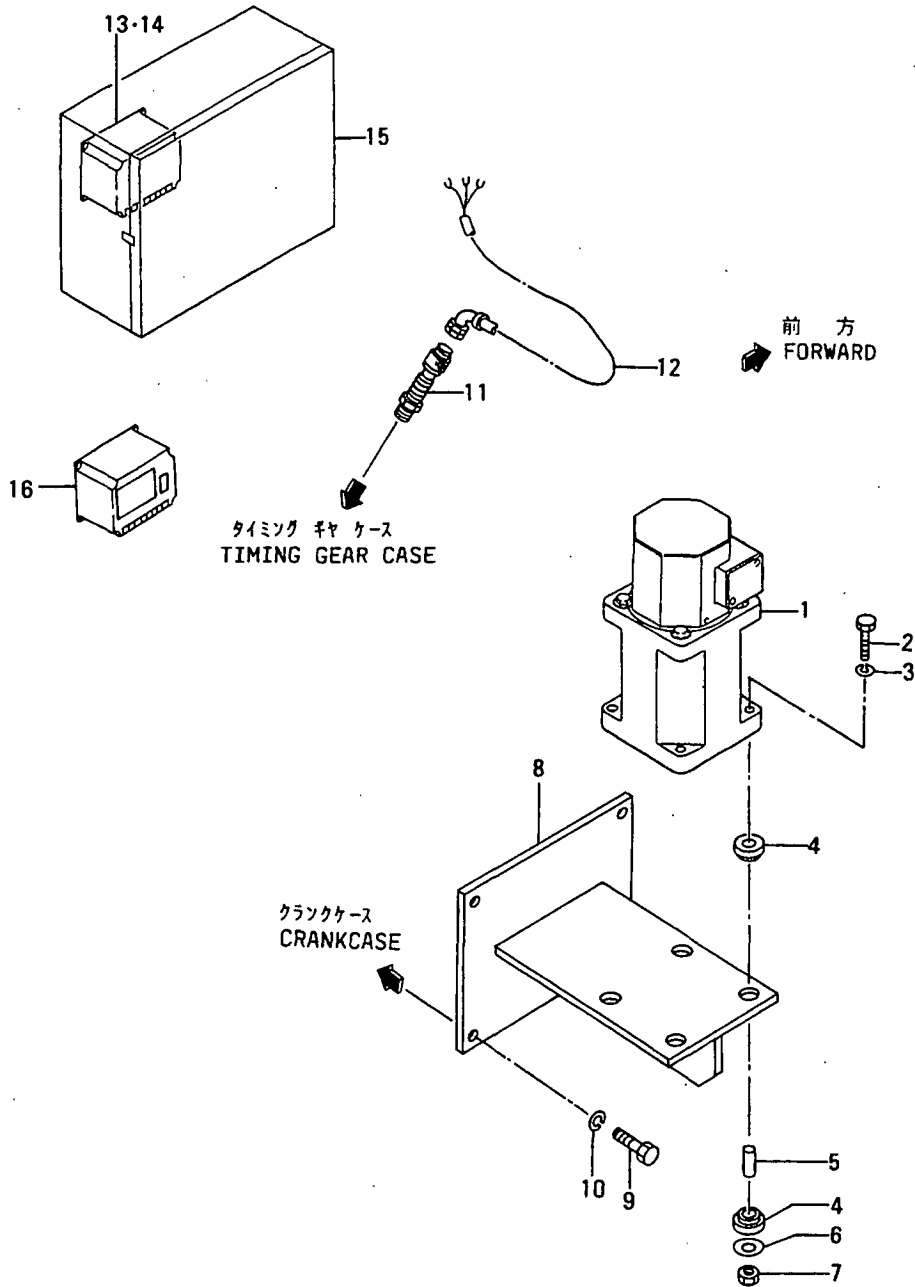
見出 番号 REF. -NO.	部品番号 PART NO.	部品名称 および 記事・仕様記号 PART NAME & DESCRIPTION	形式 個数		MODEL&QTY		適用号機		適用 MY RD
			PTA	PTK			APPLICABLE SERIAL NO.		
					FROM@-	-@UPTO			
1	32565-03510	ACTUATOR,EG-3P	C71	1	1				V
101	825602	WASHER	C71	1	1				A
102	825607	GASKET	C71	2	2				A
103	825608	SPACER	C71	1	1				
104	825609	SCREW, DRIVE	C71	2	2				
105	8256010	PLATE, NAME	C71	1	1				
106	8256011	BEARING, NEEDLE	C71	2	2				A
107	8256012	SEAL, OIL	C71	2	2				A
108	8256013	PIN, DOWEL	C71	2	2				A
109	8256014	GASKET	C71	1	1				A
110	8256015	CONNECTOR	C71	1	1				
111	8256016	WASHER	C71	4	4				A
112	8256017	SCREW	C71	4	4				A
113	8256021	PLUG, PIPE	C71	4	4				
114	8256023	PLUG, CASE	C71	1	1				
115	8256024	O-RING	C71	2	2				A
116	8256025	O-RING	C71	1	1				A
117	8256026	BUSHING, PILOT VALVE	C71	1	1				
118	8256028	STUD	C71	1	1				
119	8256029	GEAR	C71	1	1				
120	8256030	PISTON	C71	2	2				A
121	8256031	PLUG, PIPE	C71	3	3				
122	8256032	SLEEVE, RELIEF VALVE	C71	1	1				
123	8256033	PLUNGER	C71	1	1				
124	8256034	SPRING, RELIEF VALVE	C71	1	1				
125	8256035	SPACER, RELIEF VALVE	C71	1	1				
126	8256037	STOPPER, SERVO PISTON	C71	1	1				
127	8256038	O-RING	C71	1	1				A
128	8256042	PLUG, BASE	C71	1	1				
129	8256043	WASHER	C71	2	2				A
130	8256044	SCREW	C71	2	2				A
131	8256045	BASE, ACTUATOR	C71	1	1				
132	8256046	PIN, COTTER	C71	4	4				A
133	8256047	BRACKET ASSY	C71	1	1				
134	8256048	PIN, ROLL	C71	2	2				
135	8256049	SCREW	C71	2	2				A
136	8256050	WASHER, LOCK	C71	2	2				A
137	8256051	WASHER	C71	2	2				A
138	8256052	LEVER	C71	1	1				
139	8256054	PIN, ROLL	C71	2	2				
140	8256055	LEVER, SHORT	C71	1	1				
141	8256056	ROD ASSY	C71	2	2				
142	8256057	PIN, STRAIGHT	C71	1	1				
143	8256058	LEVER, LONG	C71	1	1				
144	8256059	SHAFT, TERMINAL	C71	1	1				
145	8256060	PIN	C71	1	1				A
146	8256061	LINK, FEEDBACK	C71	1	1				
147	8256062	LINK, RESTORING	C71	1	1				
148	8256063	WASHER	C71	2	2				A
149	8256064	SCREW	C71	2	2				A

63-02 アクチュエータ (EG-3Pカタ)
 ACTUATOR (MODEL EG-3P)

-180-



63-03 カハナ コントロール (ハーバコールマン カハナ)
GOVERNOR CONTROL (BARBER COLMAN GOVERNOR)

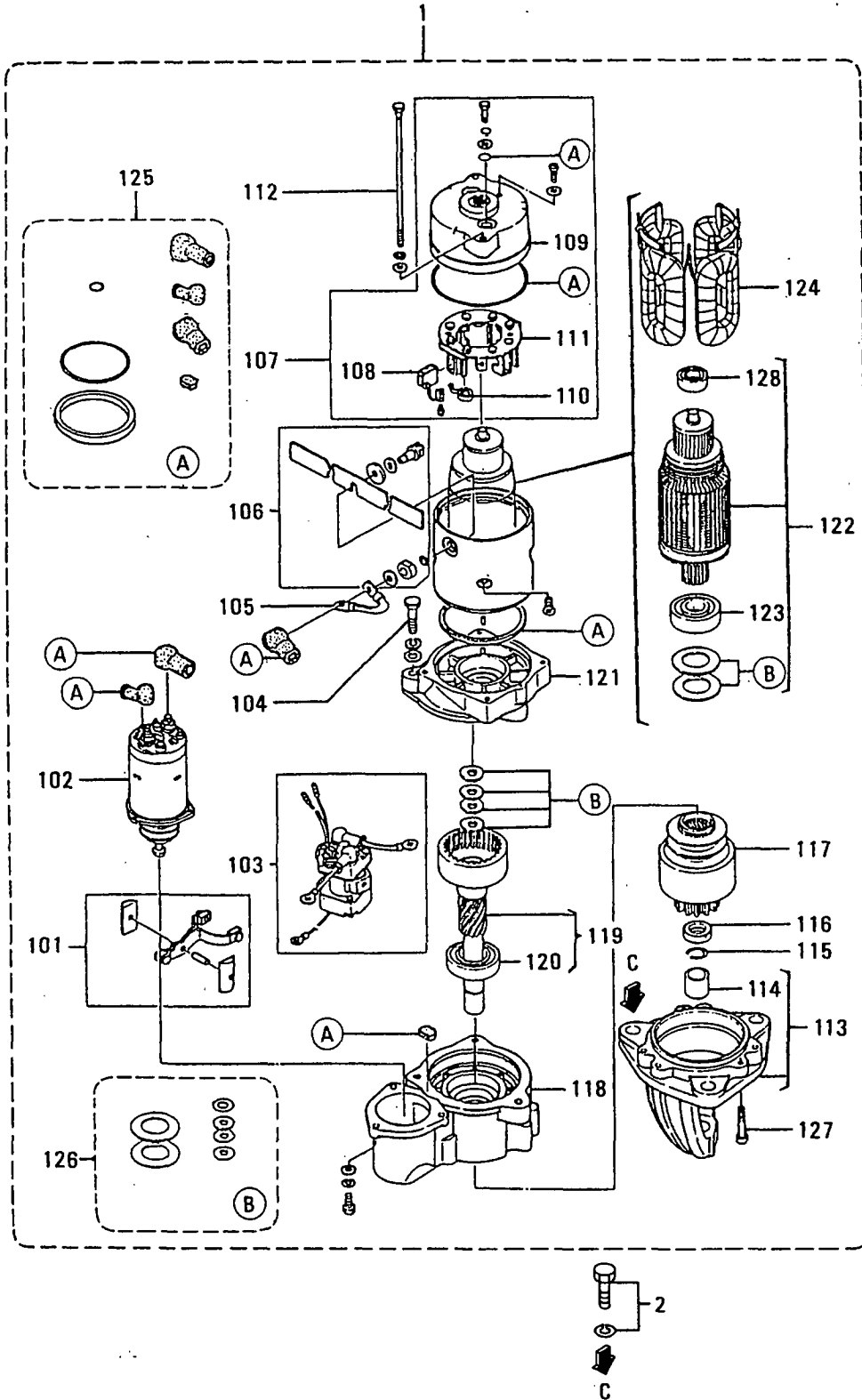


63-03 カマナ コントロール (カマナ コールマン カマナ)
GOVERNOR CONTROL (BARBER COLMAN GOVERNOR)

-183-

見出 番号 REF. -NO.	部品番号 PART NO.	部品名称 および PART NAME &	記事・仕様記号 DESCRIPTION	形式 個数		MODEL&QTY		適用号機		新 規 M V R D
				PTA	PTK			FROM@-	-@UPTO	
1	04410-12100	ACTUATOR	BARBER COLMAN	1	1					
		C81								
2	F1035-06050	BOLT	C81	4	4					A
3	F2515-06000	WASHER, SPRING	C81	4	4					A
4	47500-34100	CUSHION, RUBBER	C81	8	8					
5	47500-34200	SPACER	C81	4	4					
6	08302-06000	WASHER	C81	4	4					A
7	F2300-06000	NUT	C81	4	4					A
8	34A63-02100	BRACKET, ACTUATOR	C81	1	1					
9	F1155-10020	BOLT	C81	3	3					A
10	F2515-10000	WASHER, SPRING	C81	3	3					A
11	04410-14200	PICK-UP	C81	1	1					
12	04410-17200	CABLE, CONNECTOR	C81	1	1					
	04410-16500R1	CABLE, CONNECTOR	C81	1	1					V
13	04410-13200	BOX, CONTROL	5000-9500HZ C81	1	1					
14	04410-13400	BOX, CONTROL	2500-5000HZ C81	1	1					
15	04410-14700	UNIT, CONTROL	C81	1	1					
16	04410-14800	BOX, REMOTE CONTROL	C81	1	1					

66-01 スタ-タ (24V-6KW)
STARTER (24V-6KW)

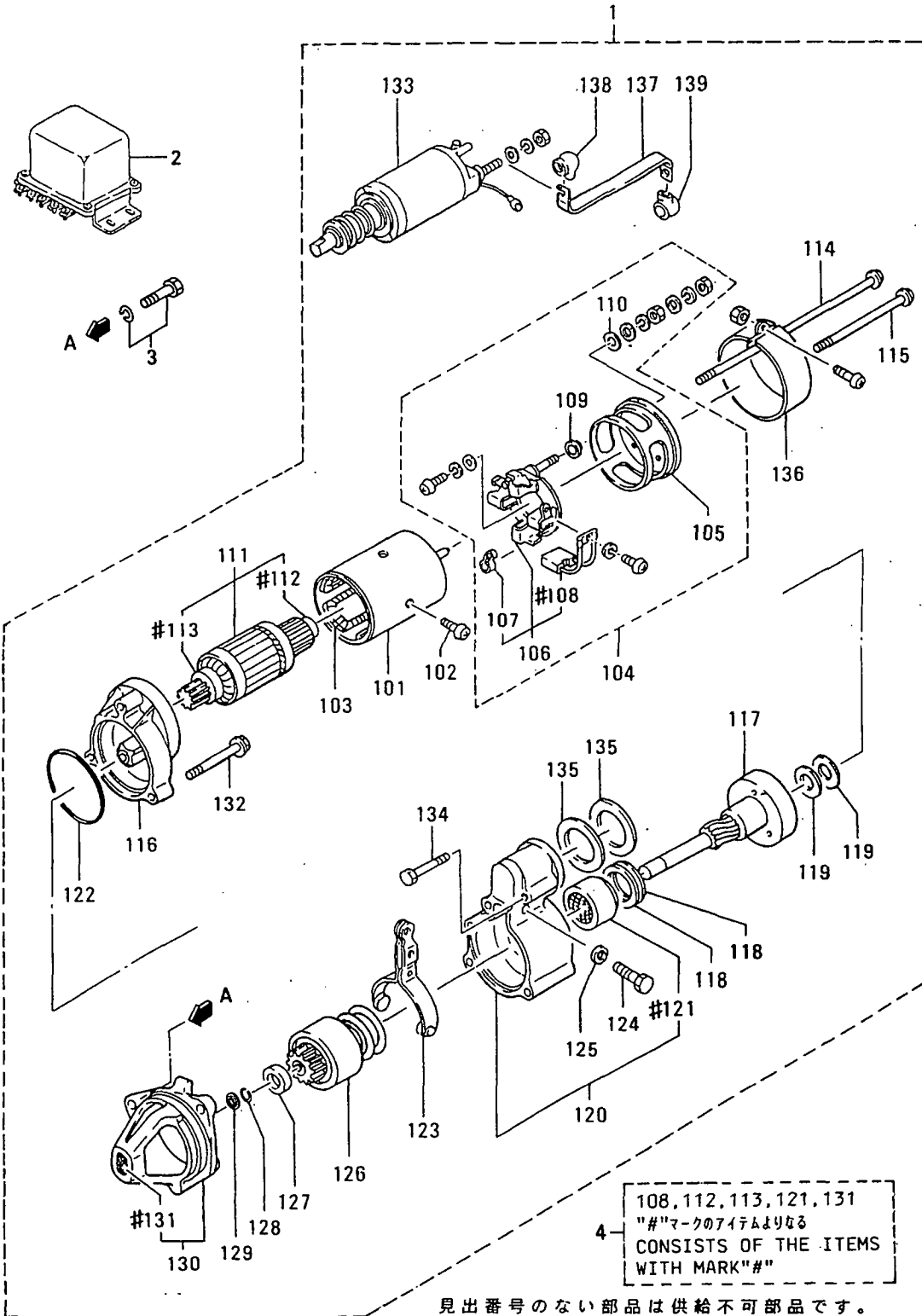


66-01 スタータ (24V-6KW)
STARTER (24V-6KW)

-185-

見出 番号 REF. -NO.	部品番号 PART NO.	部品名称 および 記事・仕様記号 PART NAME & DESCRIPTION	形式 個数		MODEL&QTY		適用号機 APPLICABLE SERIAL NO.	
			PTA	PTK			FROM@-	-@UPTO
1	37566-00100	STARTER B15	023000-3240 NKC	1	1			
101	37566-00111	LEVER ASSY,SHIFT	B15	1	1			
102	37566-00112	SWITCH ASSY,MAGNETIC	B15	1	1			
103	37566-00113	SWITCH	B15	1	1			
104	37566-00114	BOLT	B15	3	3			A
105	37566-00115	WIRE,LEAD	B15	1	1			
106	37566-00116	TERMINAL ASSY	B15	1	1			
107	37566-00117	BRACKET ASSY,REAR	B15	1	1			
108	*	BRUSH	B15	4	4			
109	*	BRACKET,REAR	B15	1	1			
110	*	SPRING,BRUSH	B15	4	4			
111	*	HOLDER,BRUSH	B15	1	1			
112	37566-00118	BOLT	B15	6	6			A
113	37566-00124	BRACKET ASSY,FRONT	B15	1	1			
114	*	METAL	B15	1	1			
115	37566-00125	RING,CLIP	B15	1	1			
116	37566-00126	STOPPER,PINION	B15	1	1			
117	37566-00127	CLUTCH ASSY	B15	1	1			
118	37566-00119	BRACKET,CENTER	B15	1	1			
119	37566-00121	SHAFT ASSY,ROCKER	B15	1	1			
120	*	BEARING,BALL	B15	1	1			
121	37566-00122	BRACKET,CENTER	B15	1	1			
122	37566-00128	ARMATURE ASSY	B15	1	1			
123	*	BEARING	B15	1	1			
124	37566-00132	COIL,FIELD	B15	1	1			
125	37566-00131	SEAL KIT	B15	1	1			
126	37566-00129	WASHER KIT	B15	1	1			
127	37566-00123	BOLT	B15	6	6			A
128	*	BEARING,BALL	B15	1	1			
2	F1805-12035	BOLT,W/WASHER	B/W B15	3	3			A

66-02 スタータ (24V-6KW)
STARTER (24V-6KW) (SEPARATED
SAFETY RELAY)



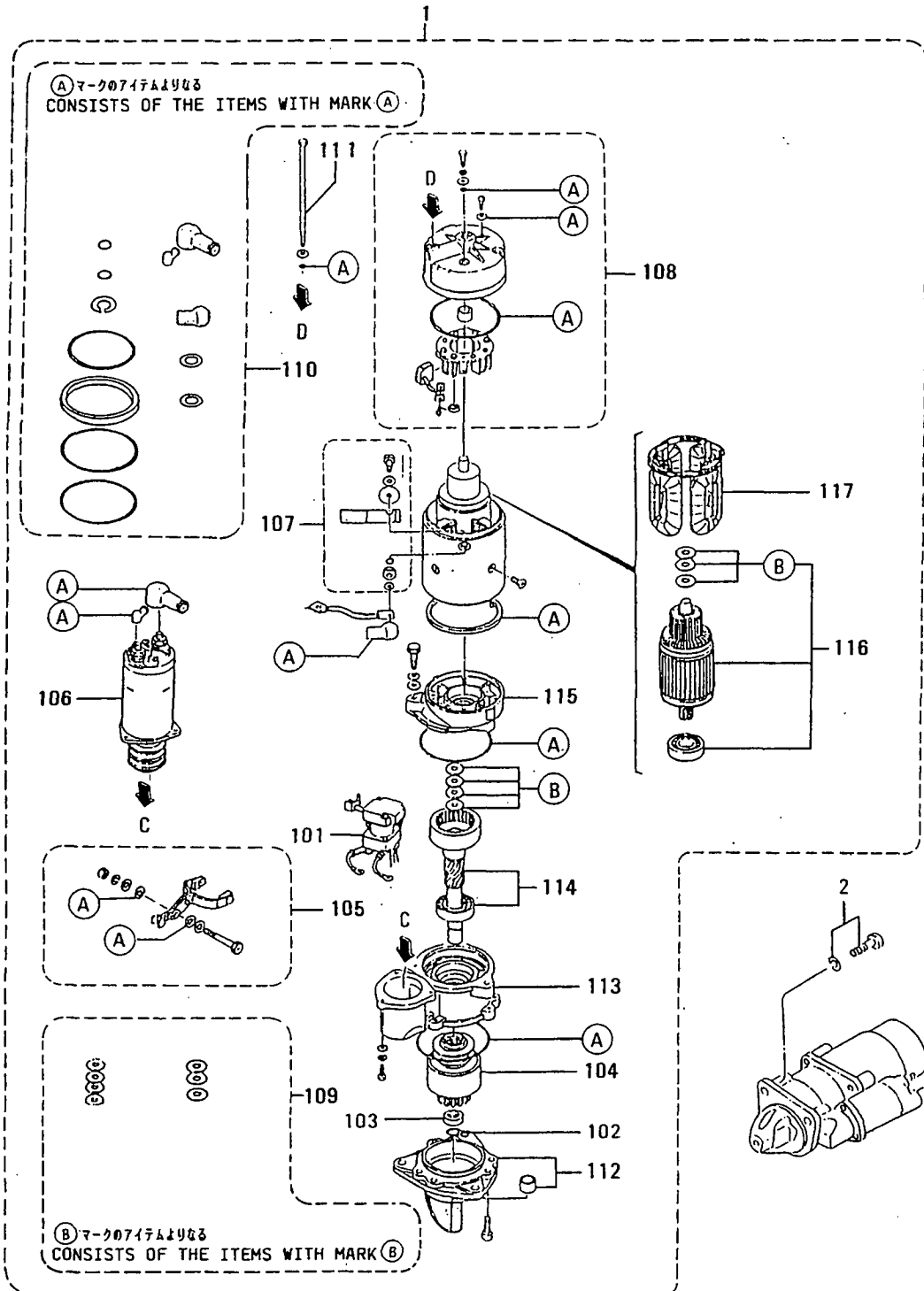
見出番号のない部品は供給不可部品です。
PART WITHOUT REF.NO. SHALL NOT BE SUPPLIED.

66-02 スタ-タ (24V-6KW)
STARTER (24V-6KW) (SEPARATED
SAFETY RELAY)

-187-

見出 番号 REF. -NO.	部品番号 PART NO.	部品名称 および 記事・仕様記号 PART NAME & DESCRIPTION	形式 個数 MODEL&QTY		適用号機		
			PTA	PTK	APPLICABLE SERIAL NO.		
					FROM@-	-@UPTO	
1	04301-36100	STARTER B16	03506020050 SEC	1	1		
101	*	YOKE ASSY	B16	1	1		
102	500008300	SCREW	B16	4	4		
103	131606800	COIL, FIELD	B16	2	2		
104	13300-35001	BRACKET ASSY, REAR	B16	1	1		
105	224013900	BRACKET, REAR	B16	1	1		
106	13310-32000	HOLDER	B16	1	1		
107	525002200	SPRING, BRUSH	B16	4	4		
108	266005700	BRUSH	B16	4	4		
109	404106000	BUSHING	B16	1	1		
110	403005700	WASHER	B16	1	1		
111	132005901	ARMATURE ASSY	B16	1	1		
112	620600500	BEARING, BALL	B16	1	1		
113	620600540	BEARING, BALL	B16	1	1		
114	501021330	BOLT	B16	1	1		
115	501021320	BOLT	B16	1	1		
116	224500201	CASE, GEAR	B16	1	1		
117	244101300	SHAFT	B16	1	1		
118	503105200	WASHER, SHIM	B16	1	1		
119	503105100	WASHER, SHIM	B16	1	1		
120	224405000	BRACKET, CENTER	B16	1	1		
121	26200-93000	METAL	B16	1	1		
122	641402800	O-RING	B16	1	1		
123	137203500	LEVER ASSY	B16	1	1		
124	501021400	BOLT	B16	1	1		
125	305102300	PLATE, LOCK	B16	1	1		
126	136104200	CLUTCH ASSY, PINION	B16	1	1		
127	366101900	STOPPER, PINION	B16	1	1		
128	522101000	HOOK	B16	2	2		
129	505804100	RING, RETAINING	B16	1	1		
130	204612100	CASE, PINION	B16	1	1		
131	26200-96000	METAL	B16	1	1		
132	501021310	BOLT	B16	2	2		
133	13500-80010	SWITCH	B16	1	1		
134	501019020	BOLT	B16	2	2		
135	300111600	PLATE	B16	1	1		
136	13380-19000	BAND ASSY	B16	1	1		
137	242512400	BAR	B16	1	1		
138	410105900	CAP	B16	1	1		
139	410103000	CAP	B16	1	1		
2	04322-20001	RELAY, SAFETY	B16	1	1		
3	F1805-12035	BOLT, W/WASHER	B/W B16	3	3		
4	04301-36113	REPAIR KIT	B16	1	1		

66-03 スタ-タ (24V-7.5KW)
STARTER (24V-7.5KW)

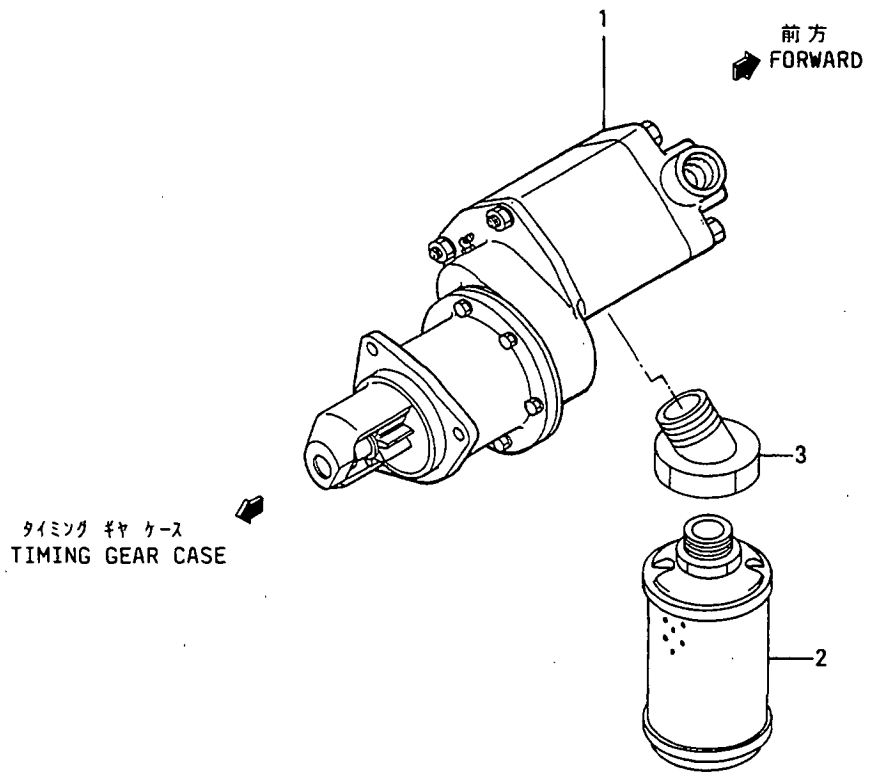


66-03 スタータ (24V-7.5KW)
STARTER (24V-7.5KW)

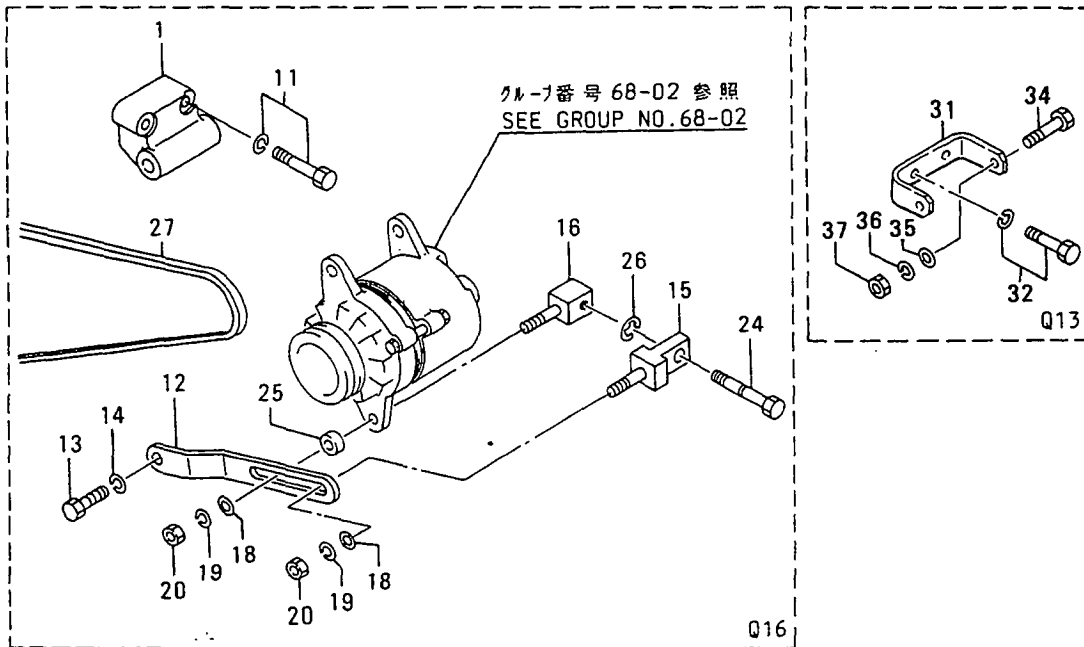
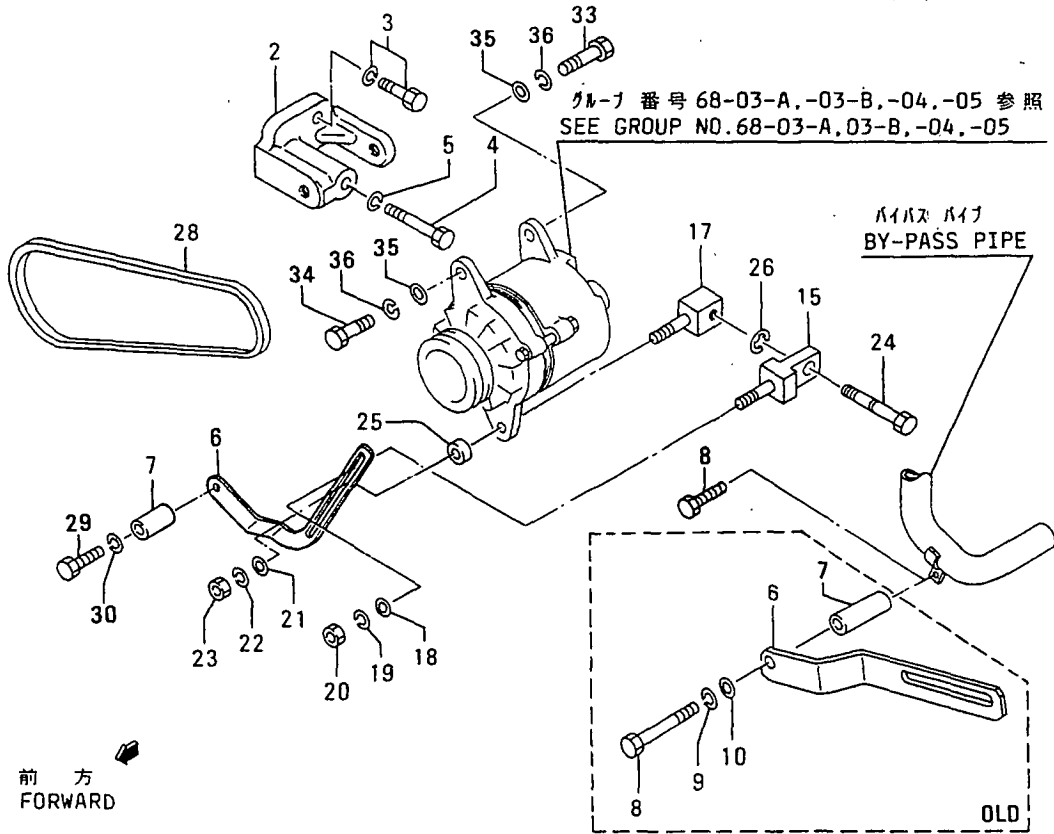
-189-

見出 番号 REF. -NO.	部品番号 PART NO.	部品名称 および 記事・仕様記号 PART NAME & DESCRIPTION	形式 個数		MODEL&QTY		適用号機	
			PTA	PTK	APPLICABLE SERIAL NO.			
					FROM@-	-@UPTO		
1	37566-00200	STARTER B17	0230006640 NKC	1	1			
101	37566-00113	SWITCH	B17	1	1			
102	37566-00125	CLIP,RING	B17	1	1			
103	37566-00126	PINION,STOPPER	B17	1	1			
104	37566-00127	CLUTCH ASSY	B17	1	1			
105	37566-00211	LEVER,SHIFT	B17	1	1			
106	37566-00212	SWITCH ASSY	B17	1	1			
107	37566-00213	TERMINAL	B17	1	1			
108	37566-00214	BRACKET ASSY,RE	B17	1	1			
109	37566-00215	WASHER ASSY	B17	1	1			
110	37566-00216	SEAL ASSY	B17	1	1			
111	37566-00217	BOLT	B17	2	2			A
112	37566-00218	BRACKET ASSY,FR	B17	1	1			
113	37566-00219	BEACKET,CENTER	B17	1	1			
114	37566-00221	SHAFT ASSY	B17	1	1			
115	37566-00222	BEACKET,CENTER	B17	1	1			
116	37566-00223	ARMATURE ASSY	B17	1	1			
117	37566-00224	COIL,FIELD	B17	1	1			
2	F1805-12035	BOLT,W/WASHER	B/W B17	3	3			A

66-04 エア スタータ
AIR STARTER



68-01 オルタネータ せ`ネラル
ALTERNATOR GENERAL

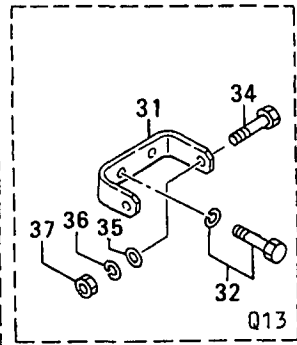
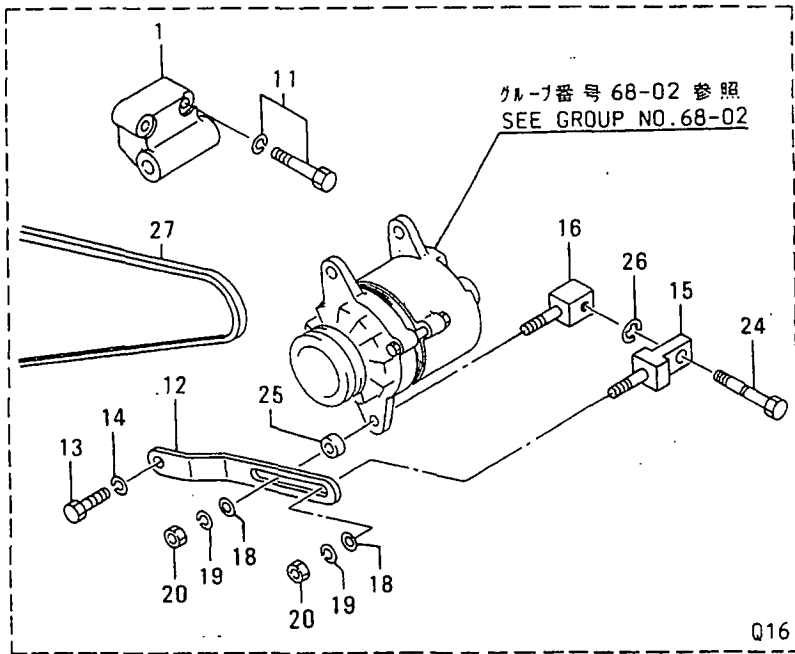
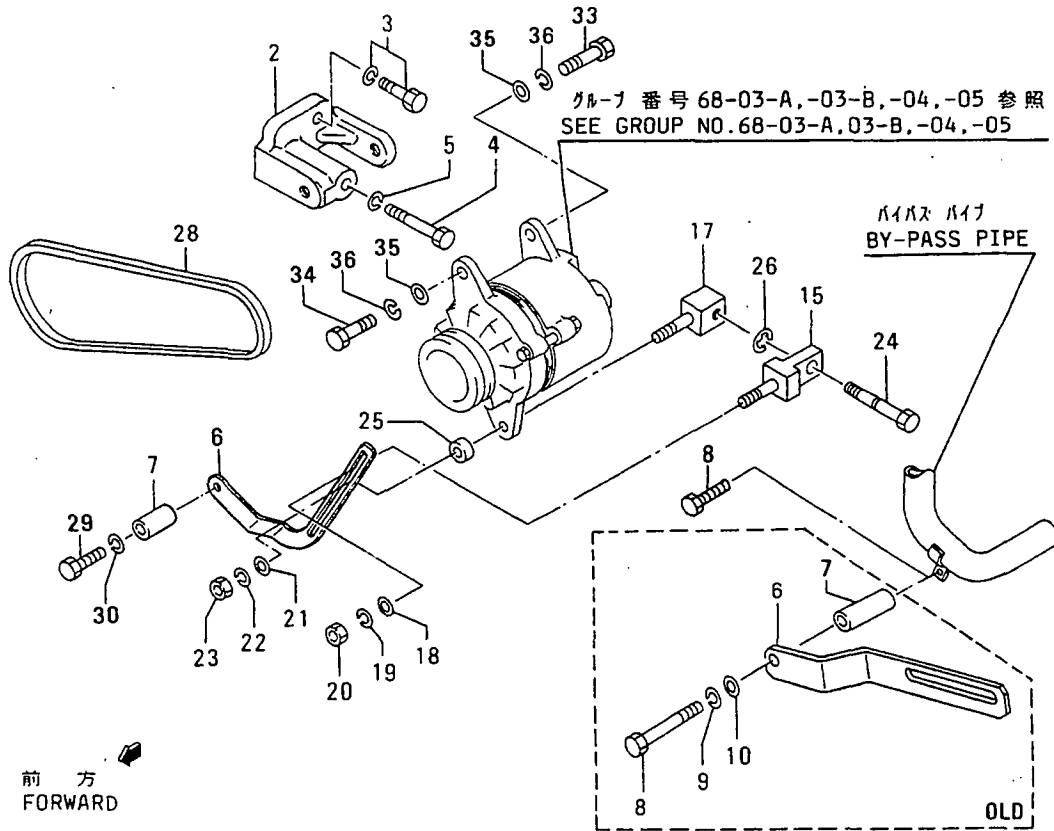


オルタネータ センナール
68-01 ALTERNATOR GENERAL

-193-

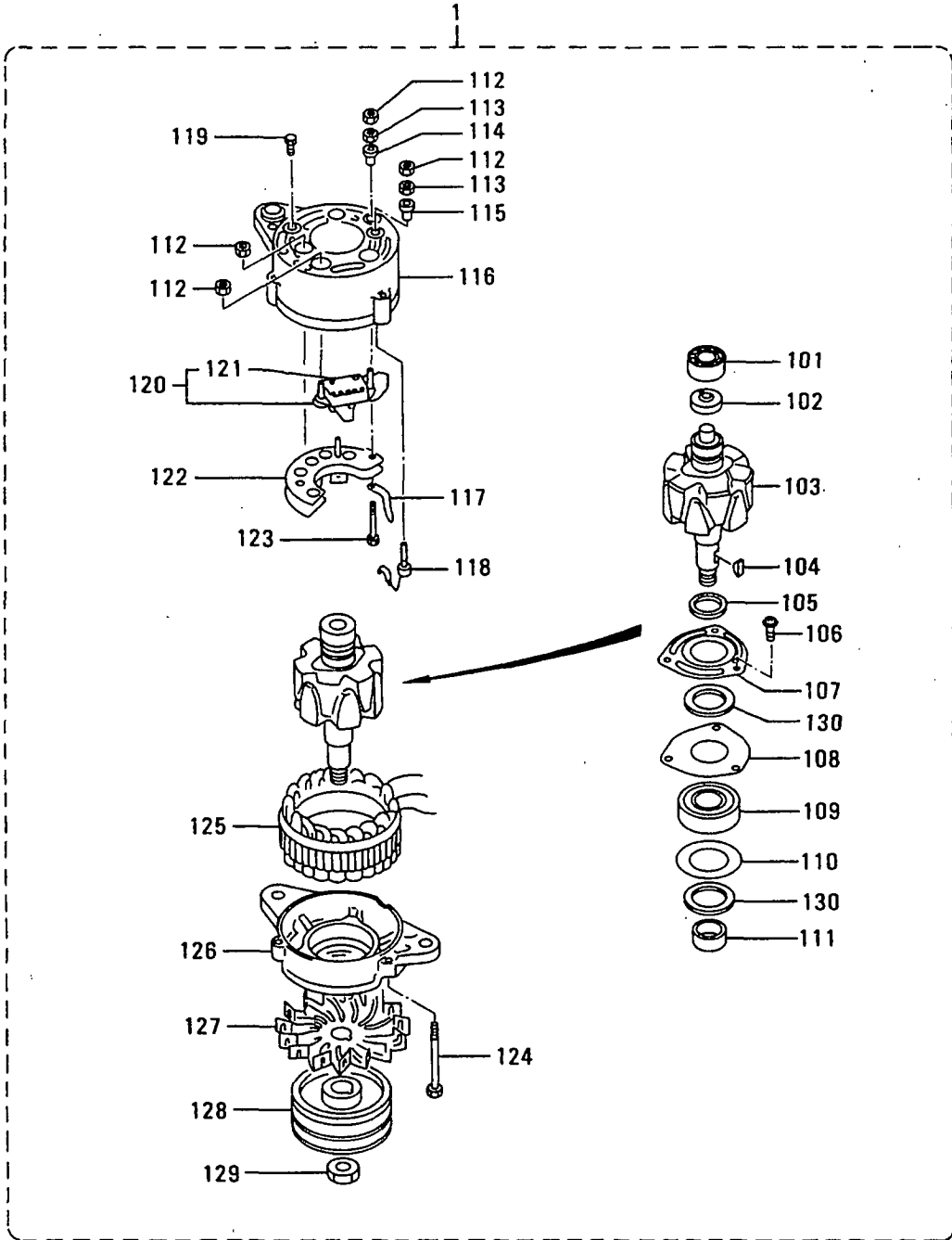
見出 番号 REF. -NO.	部品番号 PART NO.	部品名称 および 記事・仕様記号 PART NAME & DESCRIPTION	形式 個数 MODEL&QTY			適用号機		新 区 別 M V R D
			PTA	PTK	APPLICABLE SERIAL NO.			
					FROM@-	-@UPTO		
1	32568-02900	BRACKET, ALTERNATOR Q16	1	1				
2	34A68-04100	BRACKET, ALTERNATOR Q23, Q17	1	1				
3	F1805-10030	BOLT, W/WASHER B/W Q23, Q17	1	1				A
4	F1035-10080	BOLT Q23, Q17	1	1				A
5	F2515-10000	WASHER, SPRING Q23, Q17	1	1				A
6	34A68-02200	CPATE, ADJUSTING Q13, Q17, Q23	1	1		31892-	31891	V
	34A68-12200G1	PLATE, ADJUSTING Q13, Q17, Q23	1	1				
7	34A68-02300	CSPACER, ADJ PLATE Q13, Q17, Q23	1	1		31892-	31891	V
	55646-11300N1	SPACER, ADJ PLATE Q13, Q17, Q23	1	1				
8	F1035-10080	CBOLT Q13, Q17, Q23	1	1			31891A	A
	F1035-10025N1	BOLT Q13, Q17, Q23	1	1		31892-		AV
9	F2515-10000	DWASHER, SPRING Q23, Q13, Q17	1	1			31891A	A
10	F2500-10000	DWASHER, PLAIN Q23, Q13, Q17	1	1			31891A	A
11	F1805-10025	BOLT, W/WASHER B/W Q16	2	2				A
12	34A68-12100	PLATE Q16	1	1				
13	F1155-10035	BOLT Q16	1	1				A
14	F2515-10000	WASHER, SPRING Q16	1	1				A
15	32568-04300	BOSS, ALTERNATOR Q23, Q16, Q13, Q17	1	1				V
16	32568-04400	BOSS, ALTERNATOR Q16, Q13	1	1				
17	32568-04700	BOSS, ALTERNATOR Q23, Q17	1	1				V
18	F2500-12000	CWASHER, PLAIN Q16, Q13	2	2			@ 30681A	A
	F2500-12000	CWASHER, PLAIN Q23, Q17	1	1			@ 30681A	A
	MM408459	31CSEAT Q16, Q13	2	2			@ 31785	V
	MM408459	32CSEAT Q23, Q17	1	1			@ 31785	V
	MM400760	33 SEAT Q16, Q13	2	2				V
	MM400760	34 SEAT Q23, Q17	1	1				V
19	F2515-12000	WASHER, SPRING Q17, Q23	1	1				A
	F2515-12000	WASHER, SPRING Q16, Q13	2	2				A
20	F2320-12000	NUT, JAM Q17, Q23	1	1				A
	F2320-12000	NUT, JAM Q16, Q13	2	2				A
21	F2500-10000	CWASHER, PLAIN Q17, Q23	1	1			@ 30681A	A
	MM408459	31CSEAT Q17, Q23	1	1			@ 31785	V
	MM400760	32 SEAT Q17, Q23	1	1				V
22	F2515-10000	WASHER, SPRING Q17, Q23	1	1				A
23	F2320-10000	NUT, JAM Q17, Q23	1	1				A
24	32568-04500	BOLT, ALTERNATOR ADJ Q23, Q16, Q13, Q17	1	1				V
25	32568-04600	SPACER Q16, Q13, Q17	1	1				
26	F3204-00900	RING, SNAP Q23, Q16, Q13, Q17	1	1				AV
27	05910-40059	V-BELT, ALTERNATOR Q16 W=22.8 L=1535	1	1				A
28	05910-40058	V-BELT, ALTERNATOR Q23, Q13, Q17 W=22.8 L=1510	1	1				AV
29	F1035-12050	ABOLT Q13, Q17, Q23	1	1		31892-		AV
30	F2515-12000	AWASHER, SPRING Q13, Q17, Q23	1	1		31892-		AV
31	36268-02500	EBRACKET Q13	1	1				V
32	F1805-10025	EBOLT, W/WASHER B/W Q13	2	2				AV
33	F1035-12030	EBOLT Q17, Q23	1	1				AV
34	F1035-12040	EBOLT Q13	2	2				AV
	F1035-12040	EBOLT Q17, Q23	1	1				AV
35	F2500-12000	EWASHER, PLAIN Q17, Q23, Q13	2	2				AV

オルタネータ センネル
68-01 ALTERNATOR GENERAL



オルタネータ (24V-25A)
 68-02 ALTERNATOR (24V-25A)

-196-

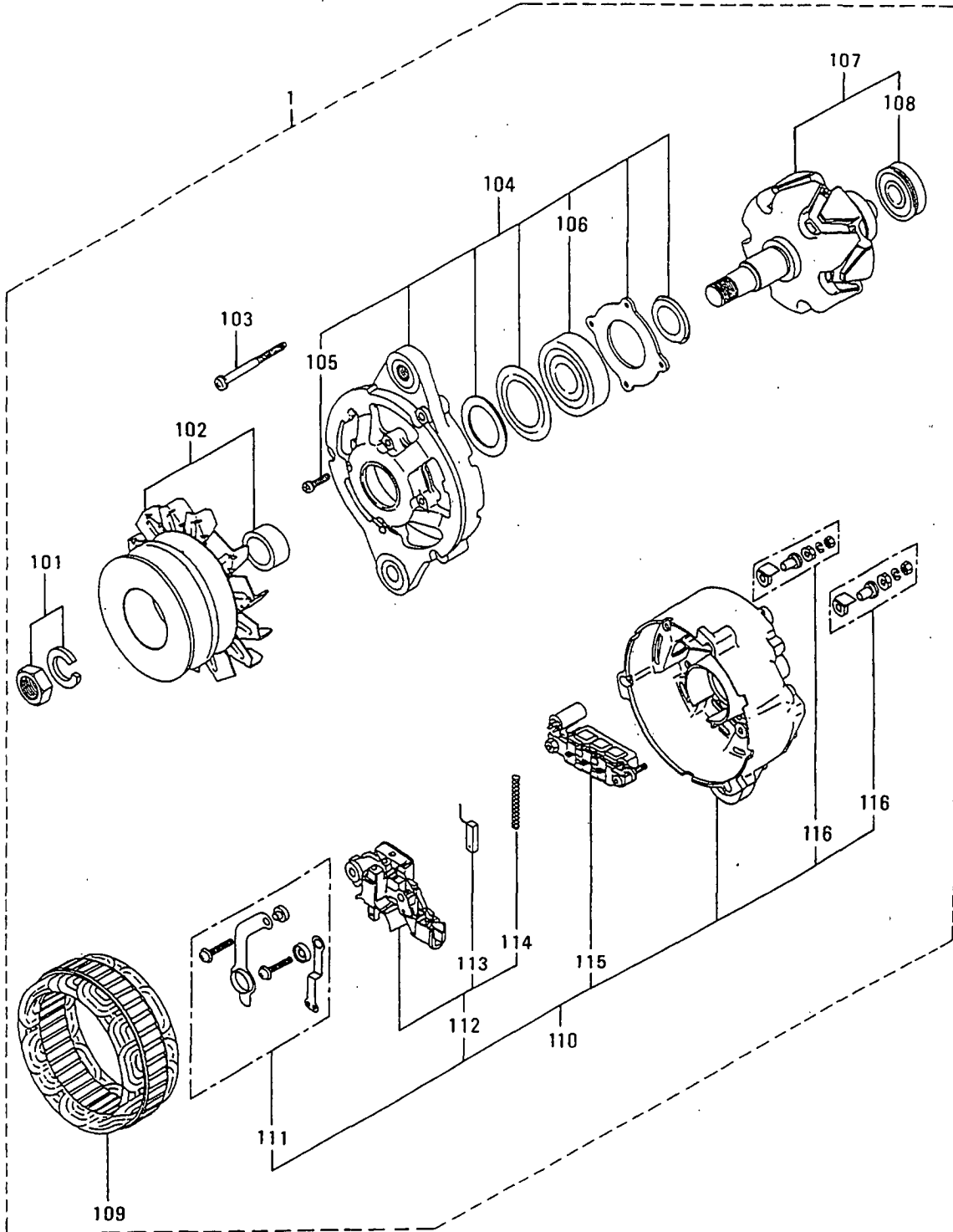


オルタネータ (24V-25A)
68-02 ALTERNATOR (24V-25A)

-197-

見出 番号 REF. -NO.	部品番号 PART NO.	部品名称 および 記事・仕様記号 PART NAME & DESCRIPTION	形式 個数 MODEL&QTY		適用号機		
			PTA	PTK	APPLICABLE SERIAL NO.		
					FROM@-	-@UPTO	
1	04344-25000	ALTERNATOR Q16	033000-6280 NKC	1	1		
101	10920-10530	BEARING, BALL	Q16	1	1		
102	13392-60820	RETAINER	Q16	1	1		
103	03310-01450	ROTOR ASSY	Q16	1	1		
104	10416-04160	KEY, WOODRUFF	Q16	1	1		
105	03392-30980	COLLAR	Q16	1	1		
106	10055-06162	SCREW	Q16	3	3		
107	03592-60060	RETAINER	Q16	1	1		
108	13392-60750	RETAINER	Q16	1	1		
109	10456-63057	BEARING, BALL	Q16	1	1		
110	13392-60730	RETAINER	Q16	1	1		
111	13392-30920	COLLAR	Q16	1	1		
112	03390-20080	NUT	Q16	6	6		
113	03390-20090	NUT	Q16	2	2		
114	13394-30980	BUSHING, INSULATE	Q16	1	1		
115	03394-31050	BUSHING, INSULATE	Q16	1	1		
116	03371-03300	BRACKET, REAR	Q16	1	1		
117	03378-40230	BAR, CONNECT	Q16	1	1		
118	03378-00640	TERMINAL ASSY	Q16	1	1		
119	00274-05102	BOLT	Q16	1	1		
120	03371-90030	REGULATOR ASSY	Q16	1	1		
121	13374-00450	BRUSH	Q16	2	2		
122	03373-02271	RECTIFIER ASSY	Q16	1	1		
123	03390-10790	BOLT	Q16	1	1		
124	00275-06802	BOLT	Q16	3	3		
125	03320-01410	STATOR ASSY	Q16	1	1		
126	03331-10520	BRACKET, FRONT	Q16	1	1		
127	13342-10590	FAN	Q16	1	1		
128	03341-13000	PULLEY	Q16	1	1		
129	00280-16022	NUT	Q16	1	1		
130	13395-10610	PACKING	Q16	2	2		

オルタネータ (24V-35A)
68-03-A ALTERNATOR (24V-35A)
(UP TO @E/#32073)

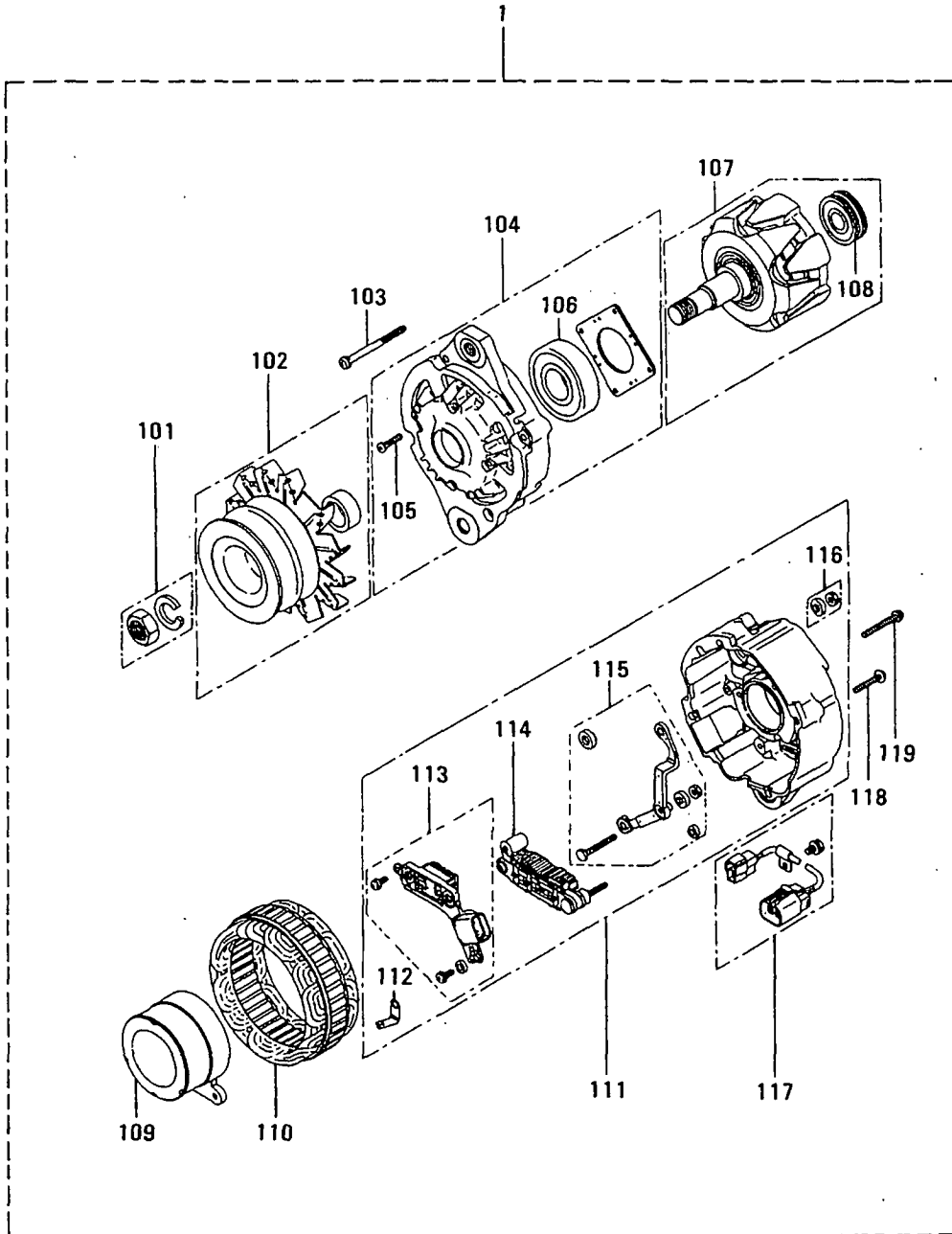


見出番号のない部品は供給不可部品です。
PART WITHOUT REF.NO. SHALL NOT BE SUPPLIED.

オルタネータ (24V-35A)
 68-03-A ALTERNATOR (24V-35A)
 (UP TO @E/#32073)

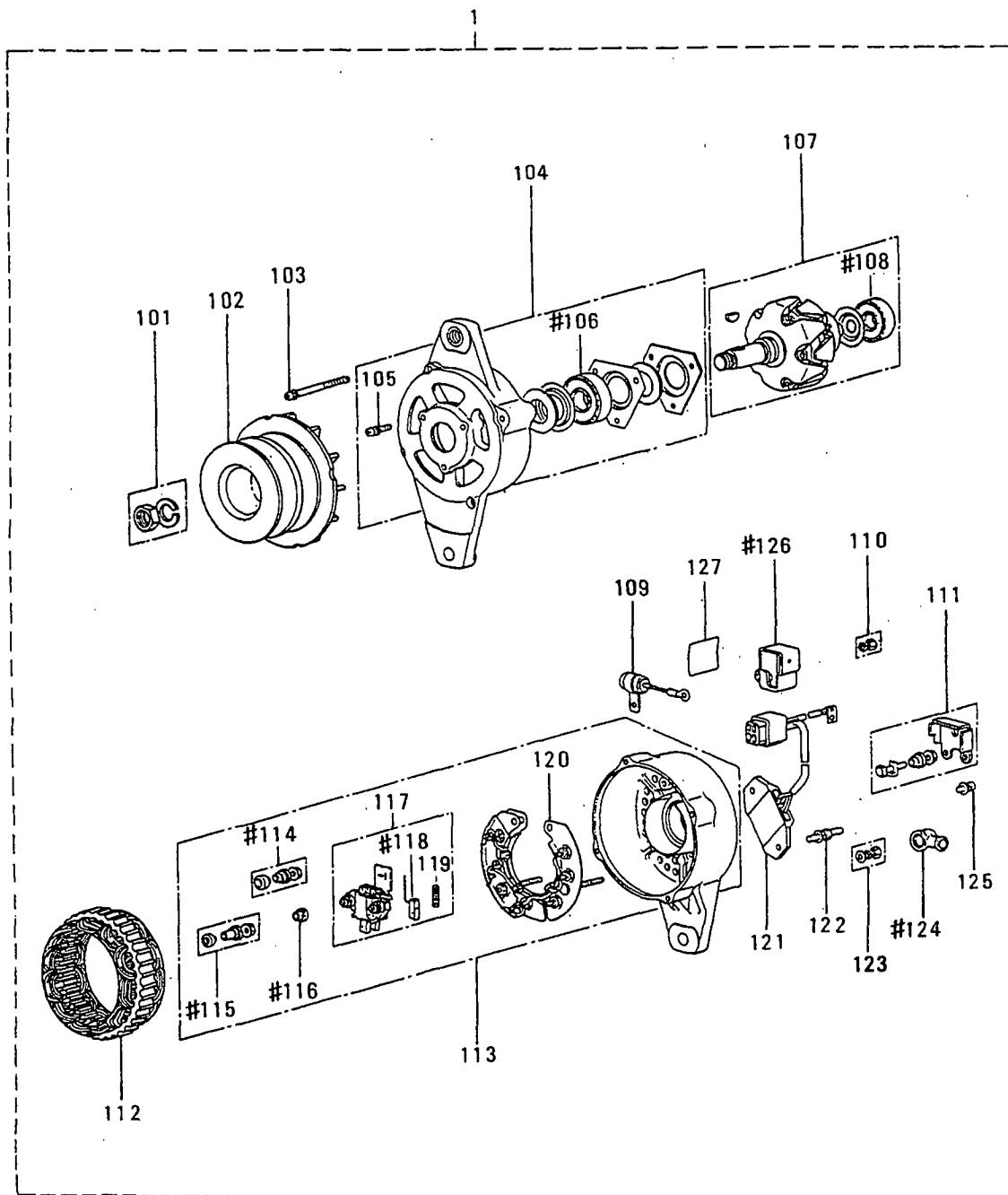
見出 番号 REF. NO.	部品番号 PART NO.	部品名称 および PART NAME &	記事・仕様記号 DESCRIPTION	形式 個数		MODEL&QTY		適用号機	
				PTA	PTK	APPLICABLE SERIAL NO.			
						FROM@-	-@UPTO		
1	04343-35000	CALTERNATOR	A004T57687 MEC	1	1		@ 32073		
	04343-35500M1	ALTERNATOR	SEE G/N 68-03-B	1	1		32074@		
101	A529X-06571	NUT SET	Q17	1	1				
102	A628T-55070	DPULLEY ASSY	Q17	1	1		@ 32073		
103	A414X-18471	DSCREW SET	Q17	1	1		@ 32073A		
104	A640T-29070	DBRACKET ASSY,FRONT	Q17	1	1		@ 32073		
105	A414X-10671	DSCREW SET	Q17	1	1		@ 32073A		
106	S930P-37201	DBEARING	Q17	1	1		@ 32073A		
107	A880T-30070	DROTOR ASSY	Q17	1	1		@ 32073		
108	S930P-35670	DBEARING	Q17	1	1		@ 32073A		
109	A383T-26070	DSTATOR	Q17	1	1		@ 32073		
110	A641T-51470	DBRACKET ASSY,REAR	Q17	1	1		@ 32073		
111	A450X-13971	DTERMINAL	Q17	1	1		@ 32073		
112	A866T-07070	DREGULATOR	Q17	1	1		@ 32073		
113	A648D-01971	DBRUSH	Q17	2	2		@ 32073A		
114	A389C-01901	DSPRING, BRUSH	Q17	2	2		@ 32073A		
115	A860T-13670	DRECTIFIER ASSY	Q17	1	1		@ 32073		
116	A529X-07371	DNUT SET	Q17	2	2		@ 32073		

オルタネータ (24V-35A)
68-03-B ALTERNATOR (24V-35A)
(FROM E/#32074@)



見出番号のない部品は供給不可部品です。
PART WITHOUT REF.NO.SHALL NOT BE SUPPLIED.

68-04 オルタネータ (24V-30A)
ALTERNATOR (24V-30A)



2- 106, 108, 114, 115, 116, 118, 124, 126
"#"-マークのアイテムよりなる
CONSISTS OF THE ITEMS WITH MARK "#"

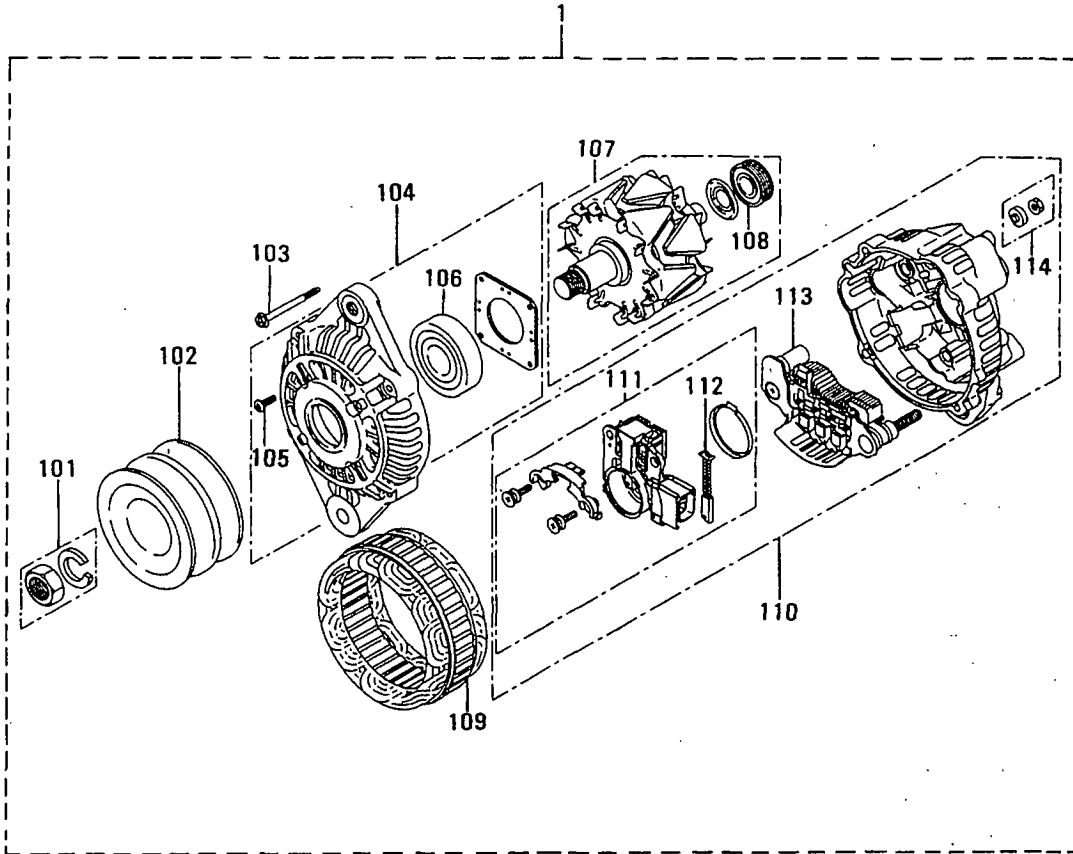
見出番号のない部品は供給不可部品です。
PART WITHOUT REF.NO. SHALL NOT BE SUPPLIED.

オルタネータ (24V-30A)
68-04 ALTERNATOR (24V-30A)

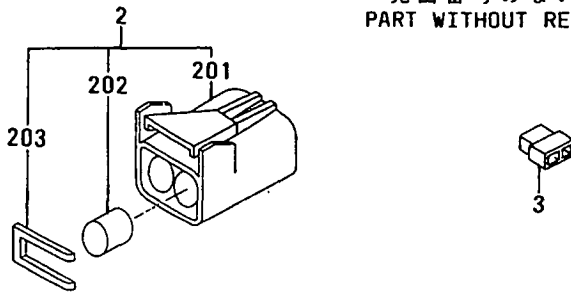
-203-

見出 番号 REF. -NO.	部品番号 PART NO.	部品名称 および PART NAME &	記事・仕様記号 DESCRIPTION	形式 個数 MODEL&QTY		適用号機	
				PTA	PTK	APPLICABLE SERIAL NO.	
						FROM@-	-@UPTO
1	04343-37000	ALTERNATOR	A003T75476 MEC	1	1		
		Q13					
101	A529X-05471	NUT SET	Q13	1	1		
102	A629C-19001	PULLEY	Q13	1	1		
103	A414X-13671	SCREW SET	Q13	1	1		
104	A640T-14371	BRACKET ASSY, FRONT	Q13	1	1		
105	A414X-08771	SCREW SET	Q13	1	1		
106	S930P-34070	BEARING	Q13	1	1		
107	04343-37012	ROTOR ASSY	A880X15771 MEC	1	1		
		Q13					
108	S930P-36070	BEARING	Q13	1	1		
109	A315C-00671	CONDENSER ASSY	Q13	1	1		
110	A529X-02471	NUT SET	Q13	2	2		
111	A450X-07571	TERMINAL	Q13	1	1		
112	A383T-13870	STATOR	Q13	1	1		
113	A641T-23871	BRACKET ASSY, REAR	Q13	1	1		
114	A450X-07971	TERMINAL	Q13	1	1		
115	A529X-02871	NUT SET	Q13	1	1		
116	A771S-01017	MOULD	Q13	2	2		
117	A649X-07371	HOLDER	Q13	1	1		
118	A648D-01671	BRUSH	Q13	2	2		
119	A389C-01101	SPRING, BRUSH	Q13	2	2		
120	04343-37014	RECTIFIER ASSY	A860T03671 MEC	1	1		
		Q13					
121	04343-37015	REGULATOR ASSY	R008T10472 MEC	1	1		
		Q13					
122	A414X-14671	SCREW SET	Q13	1	1		
123	A529X-02571	NUT SET	Q13	1	1		
124	A815D-00301	CAP, RUBBER	Q13	1	1		
125	A414X-14571	SCREW SET	Q13	1	1		
126	A815C-00401	CAP, RUBBER	Q13	1	1		
127	A818D-02301	LABEL	Q13	1	1		
2	04343-37011	REPAIR KIT	Q13	1	1		

68-05 オルタネータ (24V-30A) (ヒレゾシキ)
ALTERNATOR (24V-30A)
(NON-EXCITATION)



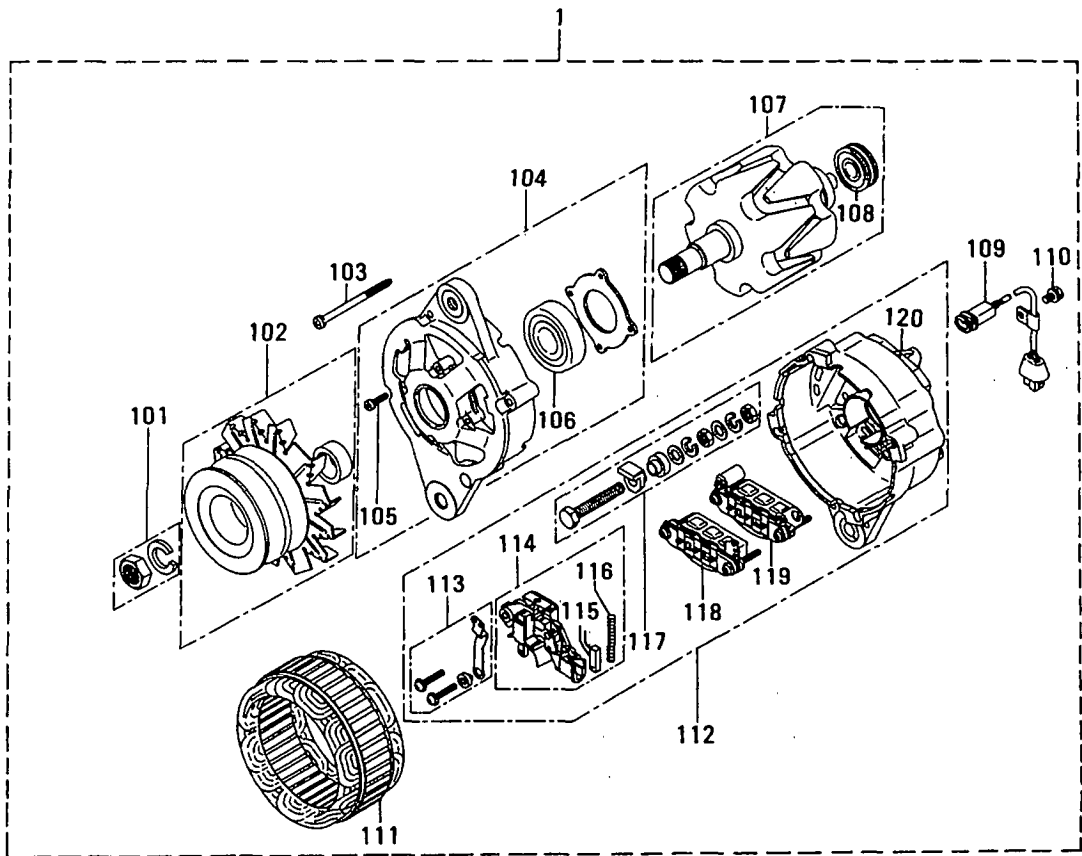
見出番号のない部品は供給不可部品です。
PART WITHOUT REF.NO.SHALL NOT BE SUPPLIED.



68-05 オルタネータ (24V-30A) (ヒレインジシキ)
 ALTERNATOR (24V-30A)
 (NON-EXCITATION)

見出 番号 REF. NO.	部品番号 PART NO.	代 理 店 名 P / Q C E N G	部品名称 および 記事・仕様記号 PART NAME & DESCRIPTION	形式 個数 MODEL&QTY		適用号機		新 規 品 M V R I D
				PTA	PTK	APPLICABLE SERIAL NO.		
						FROM@-	-@UPTO	
1	04343-38000		ALTERNATOR A003TN5487 MEC Q23	1	1			
101	A529X-06571		NUT SET Q23	1	1			
102	A629X-51770		PULLEY Q23	1	1			
103	A414X-19271		SCREW SET Q23	1	1			A
104	A640X-58670		BRACKET Q23	1	1			
105	A414X-19371		SCREW SET Q23	1	1			A
106	S930P-37270		BEARING Q23	1	1			A
107	A880X-74970		ROTOR ASSY Q23	1	1			
108	S930P-80770		BEARING Q23	1	1			A
109	A383X-51570		STATOR Q23	1	1			
110	A642X-33570		BRACKET Q23	1	1			
111	A865X-28372		REGULATOR Q23	1	1			
112	A647X-50270		BRUSH Q23	2	2			A
113	A860X-50670		RECTIFIER ASSY Q23	1	1			
114	A529X-05571		NUT SET Q23	1	1			
2	34A68-05100		CONNECTOR Q23	1	1			
201	34A68-05111		BODY,CONNECTOR Q23	1	1			
202	34A68-05112		PLUB Q23	2	2			
203	34A68-05113		HOLDER, REAR Q23	1	1			
3	32B90-00300		CONNECTOR Q23	1	1			

68-06 オルタネータ (24V-80A)
ALTERNATOR (24V-80A)



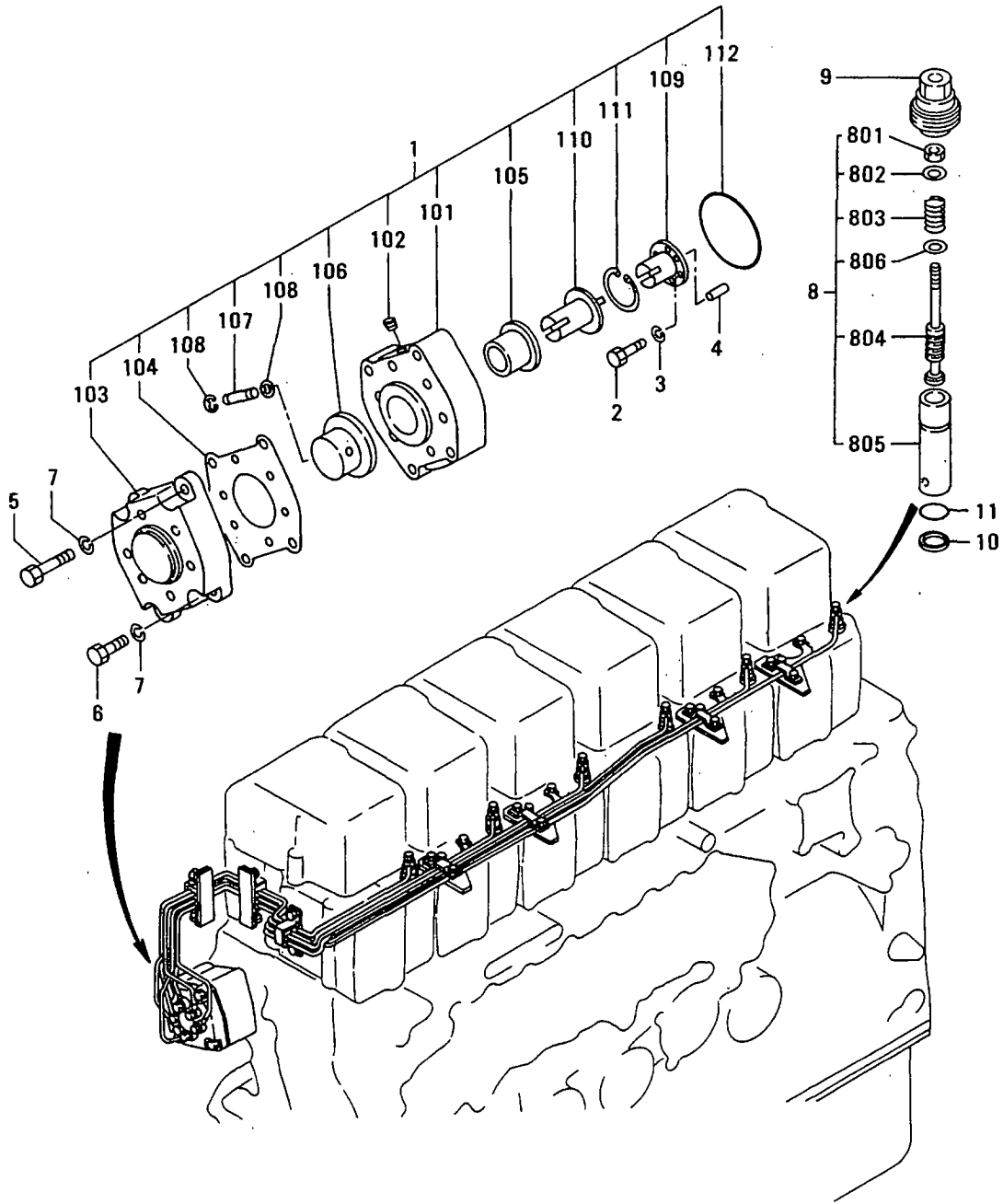
見出番号のない部品は供給不可部品です。
PART WITHOUT REF.NO.SHALL NOT BE SUPPLIED.

68-06 オルタネータ(24V-80A)
ALTERNATOR (24V-80A)

-207-

見出 番号 REF. -NO.	部品番号 PART NO.	部品名称 および PART NAME &	記事・仕様記号 DESCRIPTION	形式 個数		MODEL&QTY		適用号機		適用 機 種 別 記 号
				PTA	PTK			APPLICABLE SERIAL NO.		
						FROM@-	-@UPTO			
1	ME049164	ALTERNATOR	A006T75387 MEC	1	1					
		Q80								
101	A529X-06571	NUT SET	Q80	1	1					
102	A628T-54170	PULLEY	Q80	1	1					
103	A414X-16071	SCREW SET	Q80	1	1					A
104	A640T-31170	BRACKET	Q80	1	1					
105	A4414-10671	SCREW SET	Q80	1	1					A
106	S930P-37201	BEARING	Q80	1	1					A
107	A880T-31670	ROTOR ASSY	Q80	1	1					
108	S930P-35670	BEARING	Q80	1	1					A
109	A309D-11271	CONNECTOR	Q80	1	1					
110	A981S-60102	BOLT, W/WASHER	Q80	1	1					A
111	A383T-26870	STATOR	Q80	1	1					
112	A641T-63470	BRACKET	Q80	1	1					
113	A450X-14871	TERMINAL	Q80	1	1					
114	A866T-06870	REGULATOR ASSY	Q80	1	1					
115	A648D-01971	BRUSH	Q80	2	2					A
116	A389D-01901	SPRING, BRUSH	Q80	2	2					A
117	A414X-18871	SCREW SET	Q80	2	2					A
118	A860T-21370	RECTIFIER ASSY	Q80	1	1					
119	A860T-16270	RECTIFIER ASSY	Q80	1	1					
120	A643X-11071	BRACKET	Q80	1	1					

74-01 ディストリビュータ、スターティングバルブ
DISTRIBUTOR & STARTING VALVE



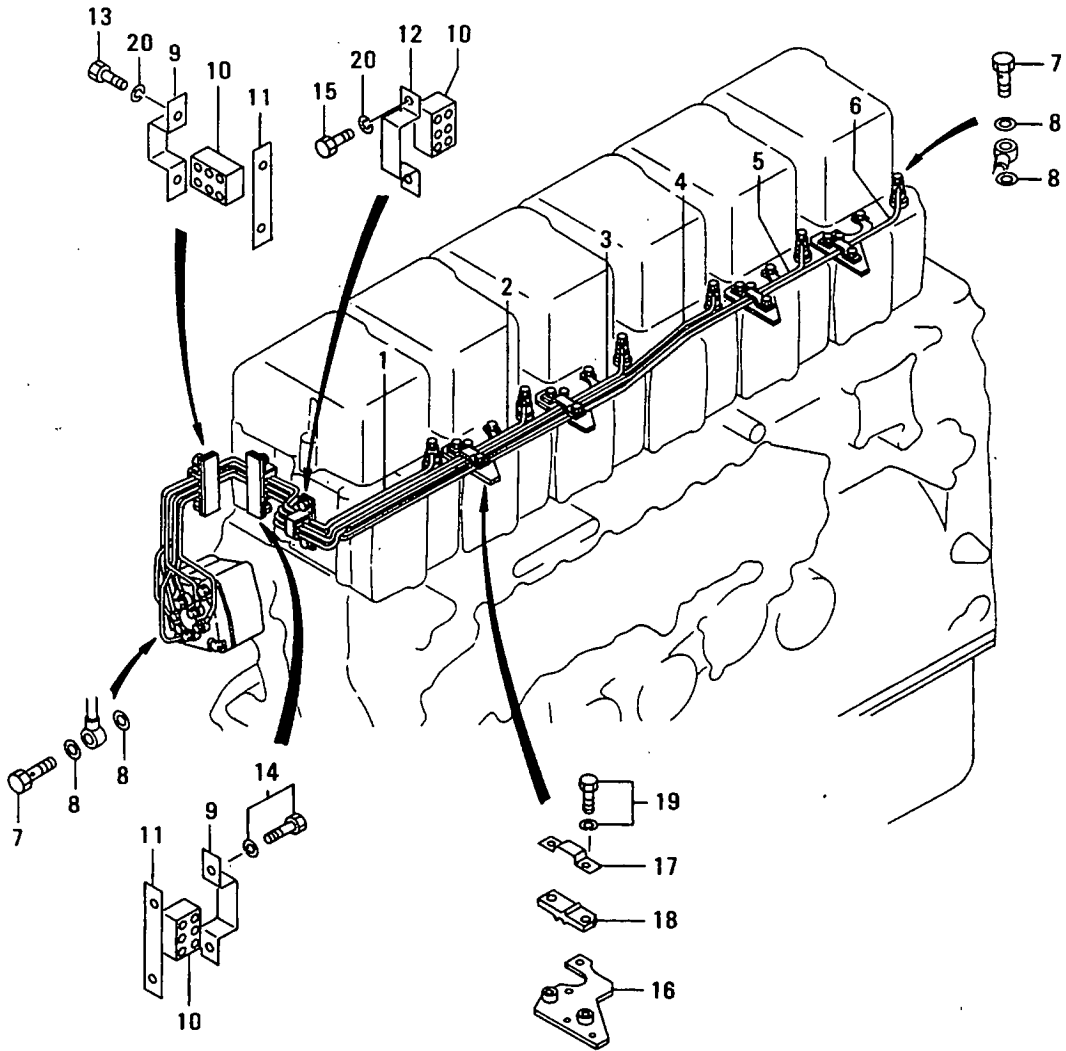
74-01 ディストリビュータ、スターティングバルブ
DISTRIBUTOR & STARTING VALVE

-209-

見出 番号 REF. -NO.	部品番号 PART NO.	部品名称 および PART NAME &	記事・仕様記号 DESCRIPTION	形式 MODEL&QTY			適用号機 APPLICABLE SERIAL NO.		新 規 品 種 別 記 号 M V R D
				形式 個数 PTA	MODEL	QTY PTK	FROM@-	-@UPTO	
1	34A74-01010	AVALVE ASSY,DISTR	B40	1		1	31481-		V
101	34A74-00100	ACASE,DISTRIBUTOR	B40	1		1	31481-		V
102	04827-71000	APLUG,TAPERED	B40	1		1	31481-		V
103	34A74-00200	ACOVER,CASE	B40	1		1	31481-		V
104	34A74-00300	APACKING	B40	1		1	31481-		AV
105	36274-00600	ABUSHING	B40	1		1	31481-		V
106	36274-10700	ADISTRIBUTOR	B40	1		1	31481-		V
107	37174-11600	APIN	B40	1		1	31481-		AV
108	F3204-00400	ARING,SNAP	B40	2		2	31481-		AV
109	34A74-00400	ASHAFT	B40	1		1	31481-		V
110	34A74-00500	ASHAFT	B40	1		1	31481-		V
111	F3202-03500	ARING,SNAP	B40	1		1	31481-		AV
112	F3153-08500	AO-RING	B40	1		1	31481-		AV
2	F1035-08020	ABOLT	B40	4		4	31481-		AV
3	F2515-08000	AWASHER,SPRING	B40	4		4	31481-		AV
4	F2846-06000	APIN,DOWEL	B40	2		2	31481-		AV
5	F1035-10080	ABOLT	B40	3		3	31481-		AV
6	F1035-10030	ABOLT	B40	1		1	31481-		AV
7	F2515-10000	AWASHER,SPRING	B40	4		4	31481-		AV
8	34A74-02010	AVALVE ASSY,STARTING	B40	6		6	31481-		V
801	F2440-08000	ANUT,SELF LOCKING	B40	6		6	31481-		AV
802	32566-15300	ARETAINER	B40	6		6	31481-		V
803	32566-15500	ASPRING	B40	6		6	31481-		AV
804	34A74-01100	AVALVE,STARTING	B40	6		6	31481-		V
805	36274-02100	AGUIDE	B40	6		6	31481-		V
806	91251-04400	AWASHER,PLAIN	B40	6		6	31481-		AV
9	34A74-01200	ASCREW,RETAINING	B40	6		6	31481-		V
10	36274-02300	AGASKET	B40	12		12	31481-		AV
11	36274-02400	AO-RING	B40	6		6	31481-		AV

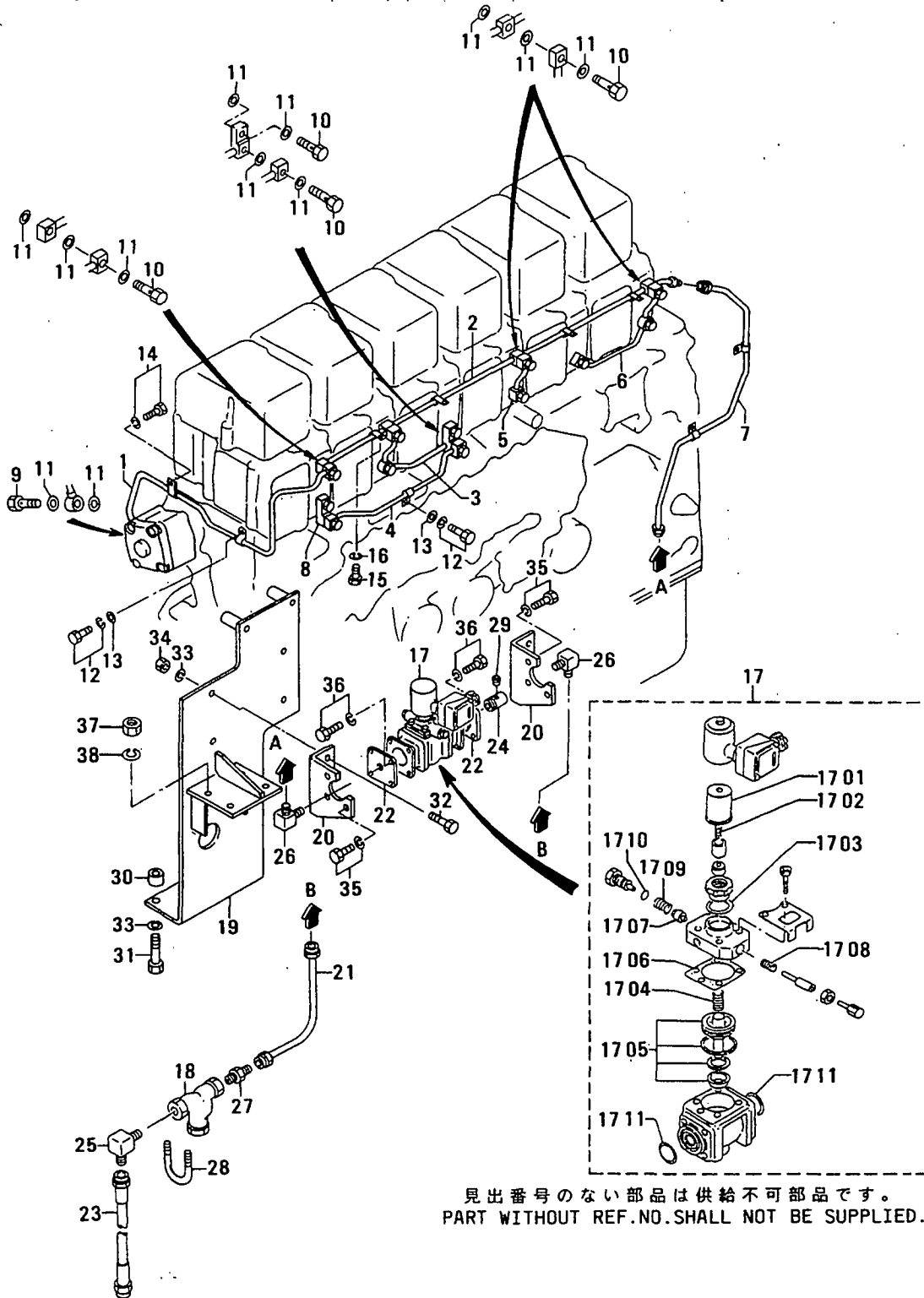
74-02 エアスターティングシステム(ソノ1)
AIR STARTING SYSTEM (PART-1)

-210-



エアスターティングシステム(ソノ2)
74-03 AIR STARTING SYSTEM (PART-2)

-212-

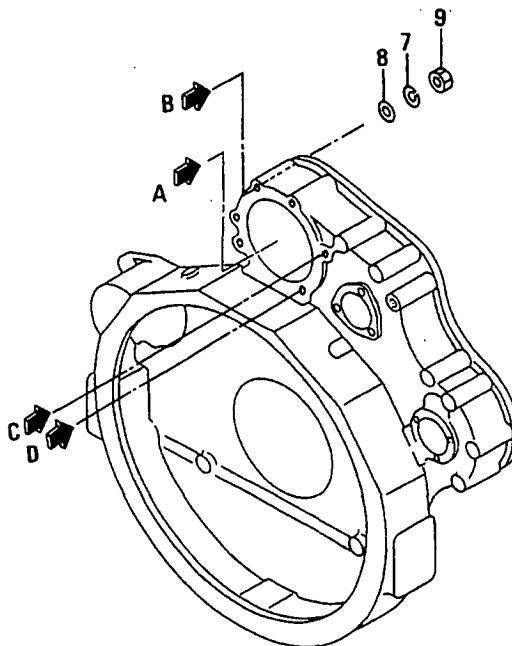
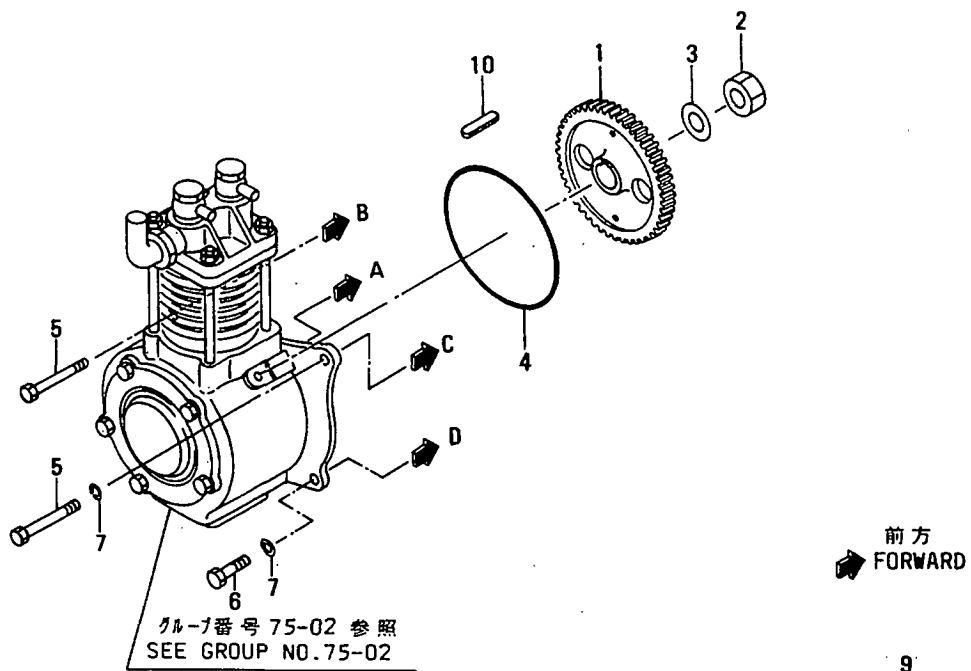


74-03 IA スタートング` システム(ソノ 2)
AIR STARTING SYSTEM(PART-2)

-213-

見出 番号 REF. NO.	部品番号 PART NO.	代 理 記 号 P / S C E N E C O G	部品名称 PART NAME	および &	記事・仕様記号 DESCRIPTION	形式 MODEL&QTY			適用号機		新 規 加 入 品 目 別 記 号 M V R D	
						形式 個数 PTA	MODEL	QTY	APPLICABLE SERIAL NO.			
									FROM@-	-@UPTO		
1	34A74-03100		APIPE, MAIN AIR		B40	1		1		31481-		V
2	34A74-03200		APIPE, MAIN AIR		B40	1		1		31481-		V
3	34A74-03300		APIPE, MAIN AIR		B40	1		1		31481-		V
4	34A74-03400		APIPE, MAIN AIR		B40	1		1		31481-		V
5	34A74-03500		APIPE, MAIN AIR		B40	1		1		31481-		V
6	34A74-03600		APIPE, MAIN AIR		B40	1		1		31481-		V
7	34A74-03700		APIPE, MAIN AIR		B40	1		1		31481-		V
8	34A74-03800		ACONNECTOR		B40	1		1		31481-		V
9	F4610-16000		ABOLT, EYE		B40	1		1		31481-		AV
10	34A74-03900		ABOLT, EYE		B40	12		12		31481-		AV
11	F4202-16000		AGASKET		B40	26		26		31481-		AV
12	F1805-10016		ABOLT, W/WASHER		B/W B40	2		2		31481-		AV
13	F2500-10000		AWASHER, PLAIN		B40	2		2		31481-		AV
14	F1805-10020		ABOLT, W/WASHER		B/W B40	2		2		31481-		AV
15	05978-10012		ABOLT		B40	4		4		31481-		AV
16	F2515-10000		AWASHER, SPRING		B40	4		4		31481-		AV
17	04918-05400		AVALVE, START		B40	1		1		31481-		V
1701	04918-05123		ACOIL		B40	1		1		31481-		V
1702	04918-05112		ASPRING, PLUNGER		B40	1		1		31481-		AV
1703	04918-05113		APACKING, COPPER		B40	1		1		31481-		V
1704	04918-05114		ASPRING, PISTON		B40	1		1		31481-		V
1705	04918-05115		APISTON ASSY		B40	1		1		31481-		V
1706	04918-05116		APACKING, UPPER		B40	1		1		31481-		V
1707	04918-05118		AVALVE		B40	1		1		31481-		V
1708	04918-05117		ASPRING, RETURN		B40	1		1		31481-		AV
1709	04918-05119		ASPRING, VALVE		B40	1		1		31481-		AV
1710	04918-05121		AO-RING		B40	1		1		31481-		AV
1711	04918-05122		APACKING, FLANGE		B40	2		2		31481-		V
18	45729-82200		ASTRAINER, AIR		B40	1		1		31481-		V
19	34A74-05100		ABRACKET, VALVE		B40	1		1		31481-		V
20	34A74-05200		ASTAY		B40	2		2		31481-		V
21	34A74-05300		APIPE		B40	1		1		31481-		V
22	04826-65100		AFLANGE		B40	2		2		31481-		V
23	45980-01101		APIPE, FLEXIBLE		B40	1		1		31481-		V
24	45730-52100		ACONNECTOR		B40	1		1		31481-		V
25	45980-01500		AELBOW		B40	1		1		31481-		V
26	F4560-18000		AELBOW		B40	2		2		31481-		V
27	F4540-18000		ACONNECTOR		B40	1		1		31481-		V
28	45797-53201		AU-BOLT		B40	2		2		31481-		V
29	F5006-10000		AFLUG, TAPERED		B40	1		1		31481-		AV
30	34A74-05900		ASPACER		B40	3		3		31481-		V
31	F1035-10060		ABOLT		B40	3		3		31481-		AV
32	F1035-10025		ABOLT		B40	4		4		31481-		AV
33	F2515-10000		AWASHER, SPRING		B40	7		7		31481-		AV
34	F2300-10000		ANUT, LOCK		B40	4		4		31481-		V
35	F2005-12045		ABOLT, W/WASHER		B/W B40	6		6		31481-		AV
36	F2005-12040		ABOLT, W/WASHER		B/W B40	2		2		31481-		AV
37	F2300-08000		ANUT		B40	4		4		31481-		AV
38	F2515-08000		AWASHER, SPRING		B40	4		4		31481-		AV

75-01 75-01 エアコンプレッサ
AIR COMPRESSOR



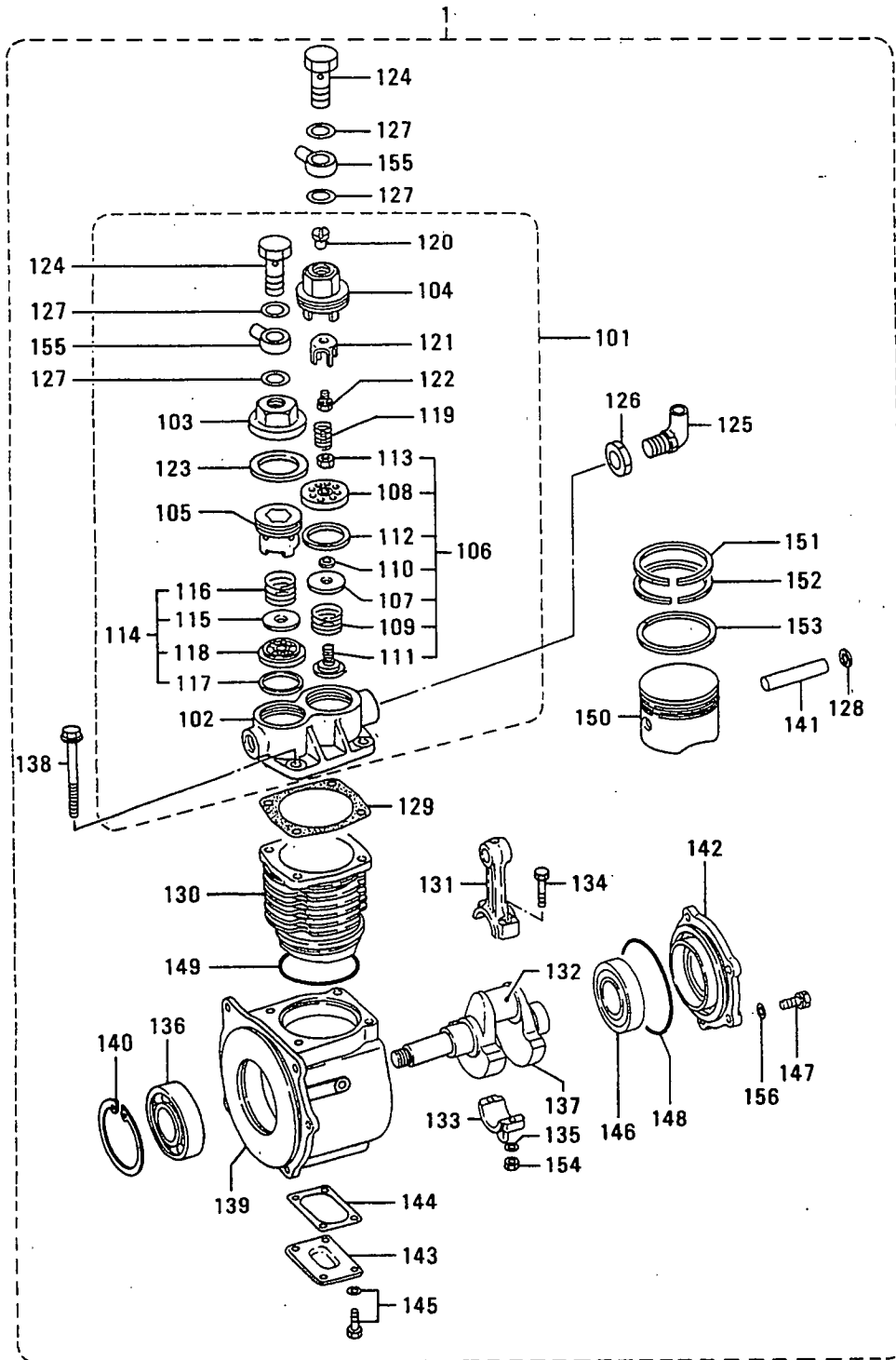
75-01 IA コンプレッサ
AIR COMPRESSOR

-215-

見出 番号 REF. -NO.	部品番号 PART NO.	部品名称 および 記事・仕様記号 PART NAME & DESCRIPTION	形式 個数		MODEL&QTY		適用号機 APPLICABLE SERIAL NO.	
			PTA	PTK			FROM@-	-@UPTO
1	34A75-00600	GEAR,AIR COMPRESSOR Z=41 W40	1	1				
2	F2325-30000	NUT,JAM W40	1	1				
3	35A25-00600	WASHER W40	1	1				
4	F3156-16500	O-RING W40	1	1				
5	F1035-12100	OBOLT W40	4	4			@ 30936A	
	F1035-12100	1 BOLT W40	3	3			30937@	
6	F1035-12025	OBOLT W40	1	1			@ 30936A	
	F1035-12025	1 BOLT W40	2	2			30937@	
7	F2515-12000	WASHER,SPRING W40	5	5				
8	F2500-12000	WASHER,PLAIN W40	2	2				
9	F2300-12000	NUT W40	2	2				
10	F2871-10045	KEY,SUNK W40	1	1				

75-02 エアコンプレッサアセンブリ
AIR COMPRESSOR ASSY

-216-

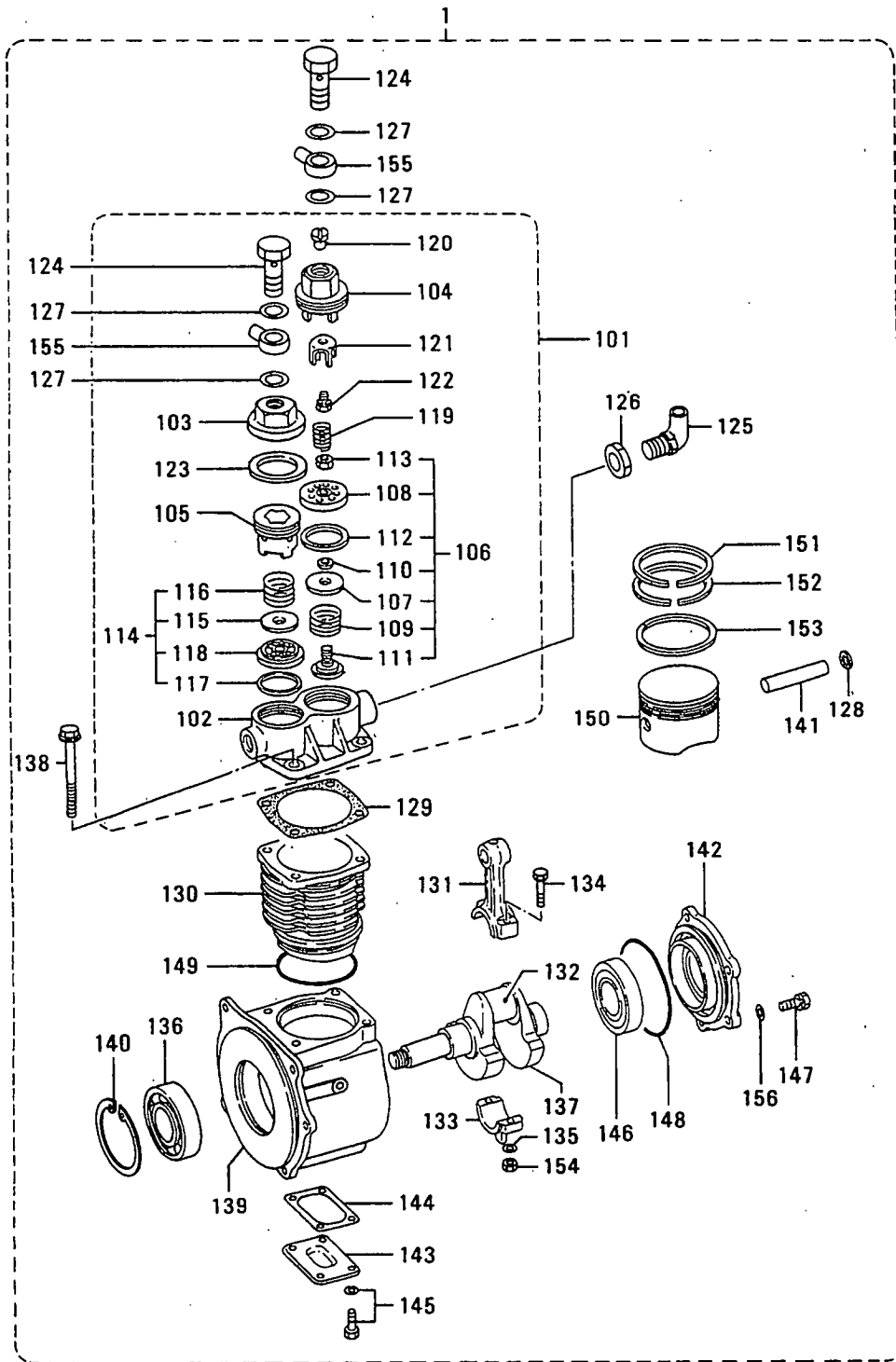


75-02 エアコンプレッサアセンブリ
AIR COMPRESSOR ASSY

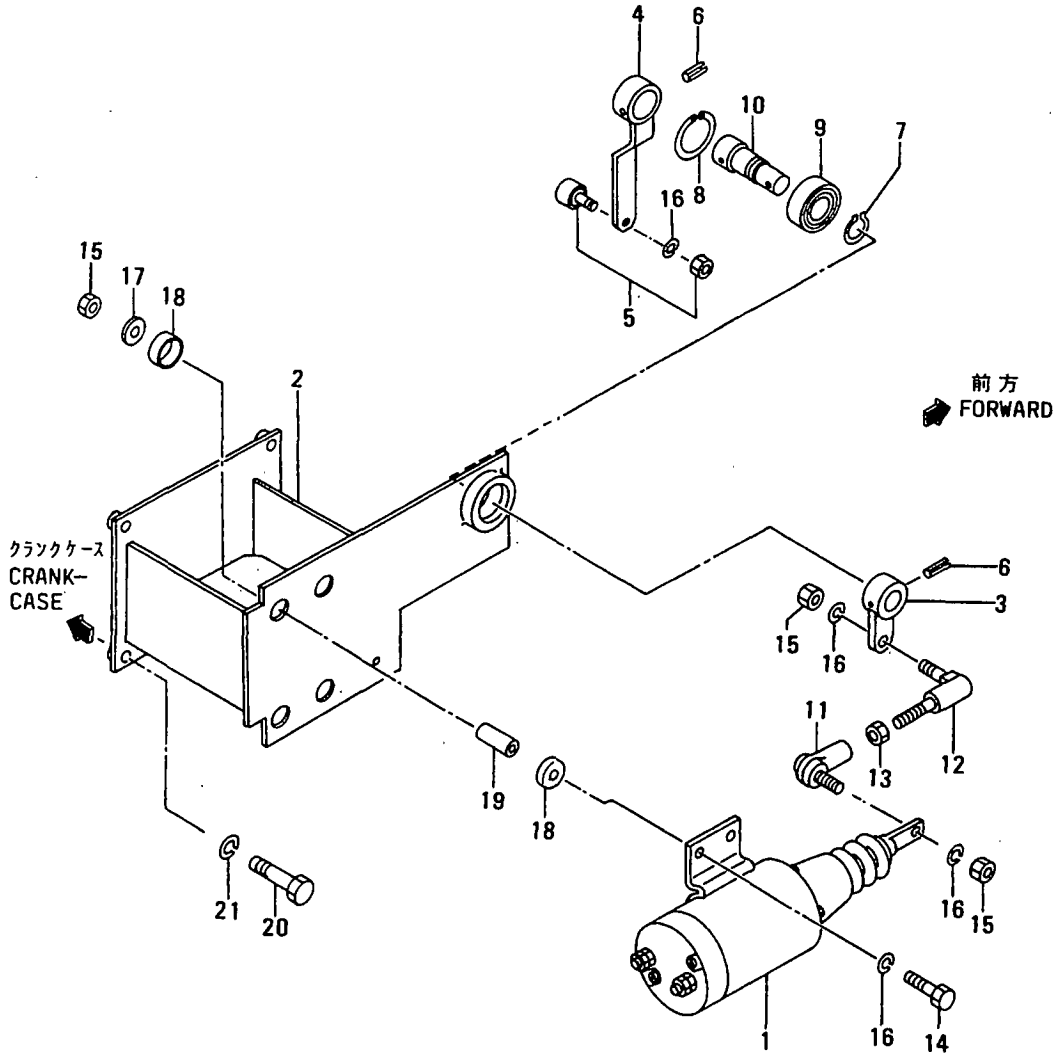
-217-

見出 番号 REF. -NO.	部品番号 PART NO.	部品名称 および 記事・仕様記号 PART NAME & DESCRIPTION	形式 個数 MODEL&QTY		適用号機 APPLICABLE SERIAL NO.	
			PTA	PTK	FROM@-	-@UPTO
1	34A75-01020	COMPRESSOR ASSY,AIR W40	1	1		
101	32575-21110	HEAD ASSY,CYL W40	1	1		
102	*	HEAD,CYLINDER W40	1	1		
103	31275-20300	CAP,SCREW W40	1	1		
104	30075-10302	SCREW,INLET W40	1	1		
105	31275-20200	SCREW,EXH W40	1	1		
106	ME067030	VALVE ASSY,INLET W40	1	1		
107	ME048005	VALVE,PLATE W40	1	1		
108	ME048006	SEAT W40	1	1		
109	ME048007	SPRING W40	1	1		
110	MH035101	GASKET W40	1	1		
111	ME067029	RETAINER,SPRING W40	1	1		
112	MH035102	GASKET W40	1	1		
113	MH004059	NUT,JAM W40	1	1		
114	ME048010	VALVE ASSY,EXH W40	1	1		
115	ME048005	VALVE,PLATE W40	1	1		
116	ME048007	SPRING W40	1	1		
117	MH035103	GASKET W40	1	1		
118	ME048012	SEAT,EXH W40	1	1		
119	ME040204	SPRING W40	1	1		
120	ME040203	VALVE,UNLOADER W40	1	1		
121	ME067993	RETAINER,SPRING W40	1	1		
122	MF240022	BOLT W40	1	1		
123	MH035100	GASKET W40	1	1		
124	F4110-20000	BOLT,EYE W40	2	2		
125	31223-10300	JOINT W40	1	1		
126	31223-10400	NUT W40	1	1		
127	F4202-20000	GASKET W40	4	4		
128	30076-15900	RING,SNAP W40	2	2		
129	32575-10112	GASKET W40	1	1		
130	32575-23500	LINER W40	1	1		
131	*	CONNECTING-ROD W40	1	1		
132	30076-26500	METAL,CON-ROD W40	1	1		
133	*	CAP,CON-ROD W40	1	1		
134	32575-23700	BOLT,REAMER W40	2	2		
135	32575-10114	WASHER,PLAIN W40	2	2		
136	F8010-06308	BEARING,BALL W40	1	1		
137	34A75-03200	CRANKSHAFT W40	1	1		
138	32575-23600	BOLT,HEAD W40	4	4		
139	34A75-03100	CRANKCASE W40	1	1		
140	F3202-09000	RING,SNAP W40	1	1		
141	30076-25801	PIN,PISTON W40	1	1		
142	34A75-05600	CASE,BEARING W40	1	1		
143	31175-00500	PAN,OIL W40	1	1		
144	ME068005	GASKET,OIL PAN W40	1	1		
145	F1805-06012	BOLT,W/WASHER B/W W40	4	4		
146	F8006-06207	BEARING,BALL W40	1	1		
147	32575-00221	BOLT W40	5	5		
148	F3153-10500	O-RING W40	1	1		
149	F3156-08500	O-RING W40	1	1		

75-02 75-02
エアコンプレッサアセンブリ AIR COMPRESSOR ASSY

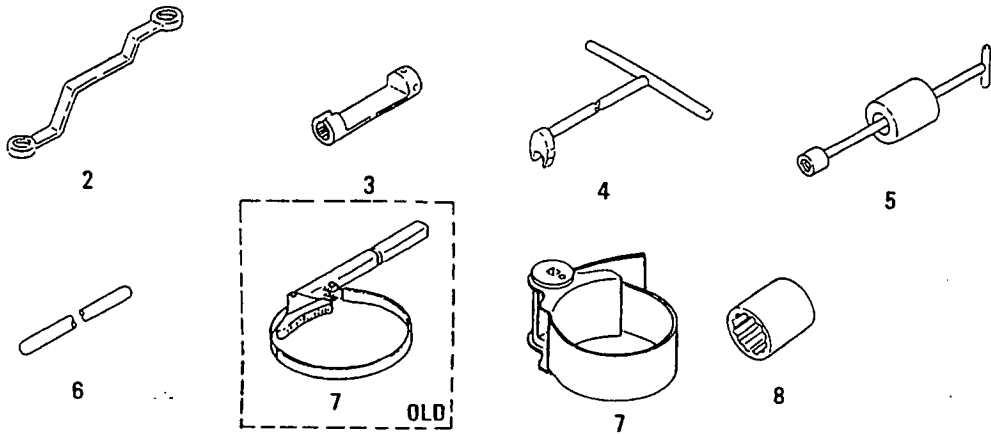
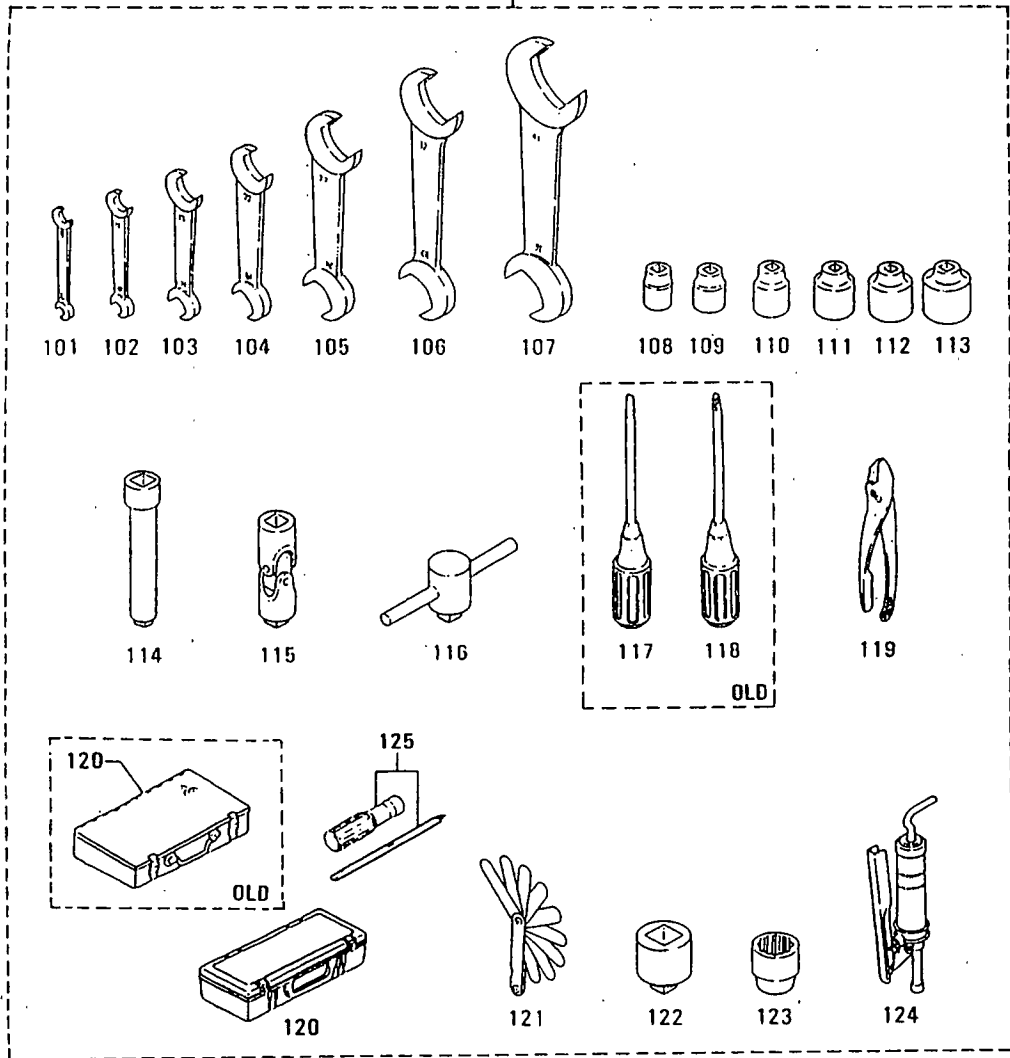


ストップ システム
STOP SYSTEM



見出 番号 REF. -NO.	部品番号 PART NO.	部品名称 および 記事・仕様記号 PART NAME & DESCRIPTION	形式 個数 MODEL&QTY			適用号機	
			PTA	PTK	APPLICABLE SERIAL NO.		
					FROM@-	-@UPTO	
1	04400-08210	SOLENOID, STOP C81	1	1			
2	34A87-03100	BRACKET, SOLENOID C81	1	1			
3	45681-37201	LEVER C81	1	1			
4	45681-37301	LEVER C81	1	1			
5	45298-20800	FOLLOWER C81	1	1			
6	F2850-04025	PIN, SPRING C81	2	2			
7	F3200-01200	RING, SNAP C81	1	1			A
8	F3202-03200	RING, SNAP C81	1	1			A
9	F8007-06201	BEARING, BALL C81	1	1			A
10	35A87-01200	SHAFT C81	1	1			
11	32563-06100	L-JOINT C81	1	1			
12	07771-00060	JOINT, BALL C81	1	1			
13	F2320-06000	NUT, JAM C81	2	2			A
14	F1035-06035	BOLT C81	4	4			A
15	F2300-06000	NUT C81	4	4			A
16	F2515-06000	WASHER, SPRING C81	6	6			A
17	08302-06000	WASHER C81	4	4			A
18	47500-34100	CUSHION, RUBBER C81	8	8			
19	47500-36700	SPACER C81	4	4			
20	F1035-10040	BOLT C81	4	4			A
21	F2515-10000	WASHER, SPRING C81	4	4			A

91-01 ツール (スタンダード)
TOOLS (STD)



91-01 ツール(スタンダード)
TOOLS (STD)

-223-

見出 番号 REF. -NO.	部品番号 PART NO.	部品名称 および 記事・仕様記号 PART NAME & DESCRIPTION	形式 個数		MODEL&QTY		適用号機		新 規 入 庫 日 M / R / D
			PTA	PTK			APPLICABLE SERIAL NO.		
					FROM@-	-@UPTO			
1	32591-00010	CTOOL ASSY	1	1					
	32591-00011	CTOOL ASSY	1	1					
	32591-00012	CTOOL ASSY	1	1					
101	F9600-07008	WRENCH, OPEN-END 7X8	1	1					V
102	F9600-10012	WRENCH, OPEN-END 10X12	1	1					
103	F9600-14017	WRENCH, OPEN-END 14X17	1	1					
104	F9600-19022	WRENCH, OPEN-END 19X22	1	1					
105	F9600-24027	WRENCH, OPEN-END 24X27	1	1					
106	F9600-30032	WRENCH, OPEN-END 30X32	1	1					
107	F9600-36041	WRENCH, OPEN-END 36X41	1	1					
108	F9614-17000	SOCKET FOR 12MM BOLT	1	1					
109	F9614-22000	SOCKET FOR 14MM BOLT	1	1					
110	F9614-24000	SOCKET FOR 16MM BOLT	1	1					
111	F9614-27000	SOCKET FOR 18MM BOLT	1	1					
112	F9614-30000	SOCKET FOR 20MM BOLT	1	1					
113	F9614-32000	SOCKET FOR 22MM BOLT	1	1					
114	F9615-25000	BAR, EXTENSION	1	1					
115	F9617-10000	JOINT, UNIVERSAL	1	1					
116	F9618-30000	HANDLE, SLIDE	1	1					
117	F9620-15000	DRIVER, SCREW SLOTTED	1	1				@ 31891	
118	F9625-20000	DRIVER, SCREWED CROSS-RECESSED	1	1				@ 31891	
119	F9630-15000	PLIERS	1	1					
120	MH060037	CBOX, TOOL	1	1				@ 30649	
	MC420083	BOX, TOOL	1	1					
121	30091-06501	GAGE, THICKNESS	1	1					
122	33491-03600	ADAPTER	1	1					
123	33491-13500	SOCKET	1	1					
124	64309-15300	PUMP, GREASE	1	1					
125	91267-00201	DRIVER, SCREW	1	1					V
2	36291-00500	WRENCH	1	1					
3	36291-00401	SOCKET	1	1					
4	36291-00700	T-WRENCH	1	1					
5	36291-00900	REMOVER, NOZZLE	1	1					
6	32091-01500	HANDLE	1	1					
7	32591-02100	WRENCH, FILTER	1	1				30538-@ 31119	
	32591-22100	WRENCH, FILTER	1	1				30538-	V
8	36291-00300	SOCKET	1	1					

91-02 ツール (スペシャル)
TOOLS (SPECIAL)

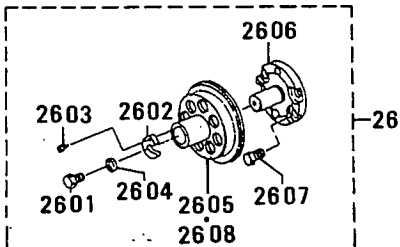
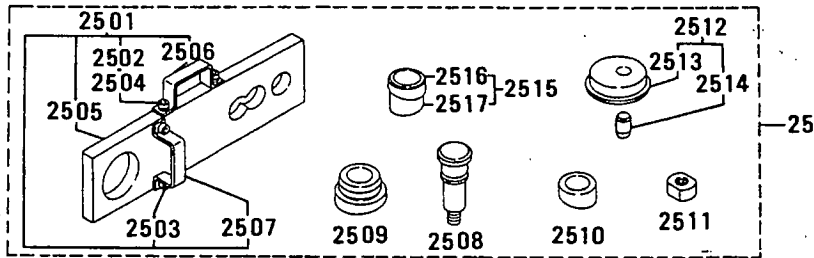
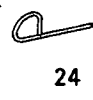

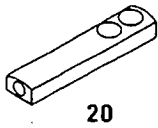
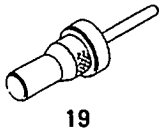
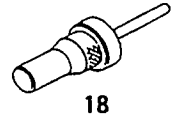
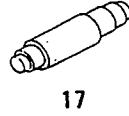
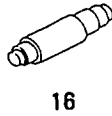
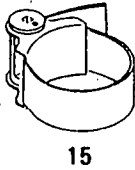
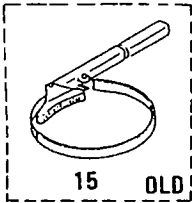
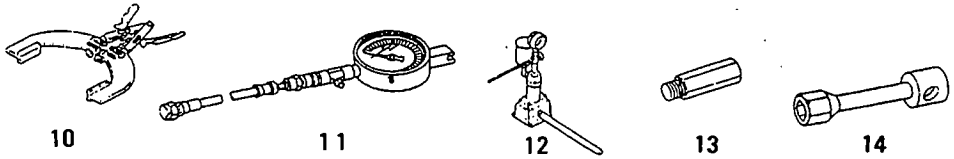
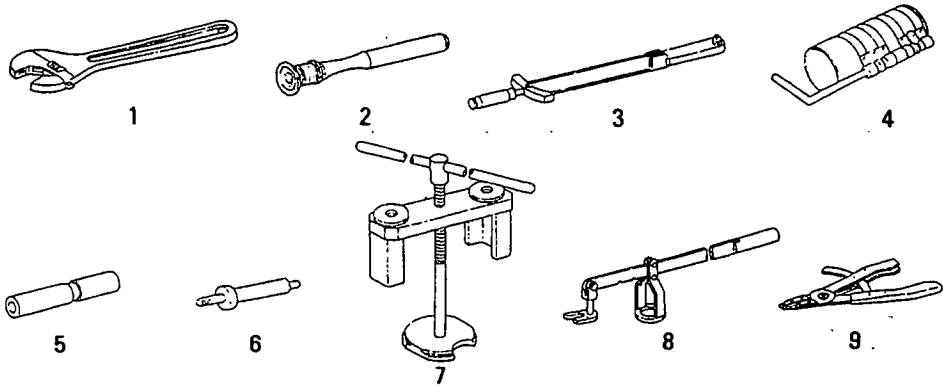
-225-

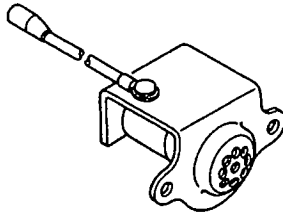
見出 番号 REF. -NO.	部品番号 PART NO.	部品名称 および PART NAME &	記事・仕様記号 DESCRIPTION	形式 個数 MODEL&QTY			適用号機	
				PTA	PTK		APPLICABLE SERIAL NO.	
							FROM@-	-@UPTO
1	F9611-15000	WRENCH, ADJ ANGLE		1	1			
2	30091-07500	LAPPER, VALVE		1	1			
3	32191-03100	WRENCH, TORQUE		1	1			
4	37191-07100	INSTALLER, PISTON		1	1			
5	32591-10300	INSTALLER, SEAL		1	1			
6	36291-02200	ADAPTER, GAGE		1	1			
7	36291-03100	REMOVER, CYL LINER		1	1			
8	33591-04500	PUSHER, VALVE SPRING		1	1			
9	45191-08400	PLIERS, SNAP RING		1	1			
10	37191-03200	EXPANDER, RING		1	1			
11	33391-02100	GAGE, COMPRESSOIN		1	1			
12	04239-00050	TESTER, NOZZLE		1	1			
13	32591-01200	ADAPTER		1	1			
14	32591-01100	WRENCH		1	1			
15	32591-02100	WRENCH, FILTER		1	1			@ 31119
	32591-22100	WRENCH, FILTER		1	1			
16	MH061059	PULLER, IDLER BUSHING		1	1			
17	MH061236	PULLER, BUSHING		1	1			
18	36291-05010	TOOL, VALVE SEAT		1	1			
19	36291-05020	TOOL, VALVE SEAT		1	1			
20	36291-00200	REMOVER, PISTON		1	1			
21	36291-03200	INSTALLER, CYL LINER		1	1			
22	58309-73100	SOCKET		1	.			
23	32061-31700	CONNECTOR		1	1			
24	32061-31800	PIN, SCREW		1	1			A
25	*	INSTALLER ASSY		1	1			
2501	32591-18100	BASE ASSY		1	1			
2502	F1210-10025	BOLT		2	2			A
2503	F1210-10045	BOLT		2	2			A
2504	F2515-10000	WASHER, SPRING		2	2			A
2505	32591-18110	BASE		1	1			
2506	37591-01120	HANDLE		1	1			
2507	37591-01130	BRACKET		1	1			
2508	32591-18200	MANDREL		1	1			
2509	32591-18300	ADAPTER		1	1			
2510	32591-18600	COLLAR		1	1			
2511	32591-18700	NUT		1	1			A
2512	36291-18400	PLATE ASSY		1	1			
2513	36291-18410	PLATE		1	1			
2514	36291-18420	PIN		1	1			A
2515	36291-18500	COLLAR		1	1			
2516	36291-18510	COLLAR		1	1			
2517	36291-18520	SLEEVE		1	1			
26	34A91-04020	AINSTALLER, REAR SEAL		.	1		31001@	V
2601	F1155-16050	ABOLT		.	1		31001@	A
2602	32591-07300	AWASHER		.	1		31001@	
2603	32591-07500	ABOLT, SOCKET		.	1		31001@	
2604	32591-07600	AWASHER		.	1		31001@	A
2605	34A91-04200	AINSTALLER, RE		.	1		31001@	
2606	34A91-04300	AGUIDE		.	1		31001@	

95-10-24

670019-02

91-02 ツール (スペシャル)
TOOLS (SPECIAL)

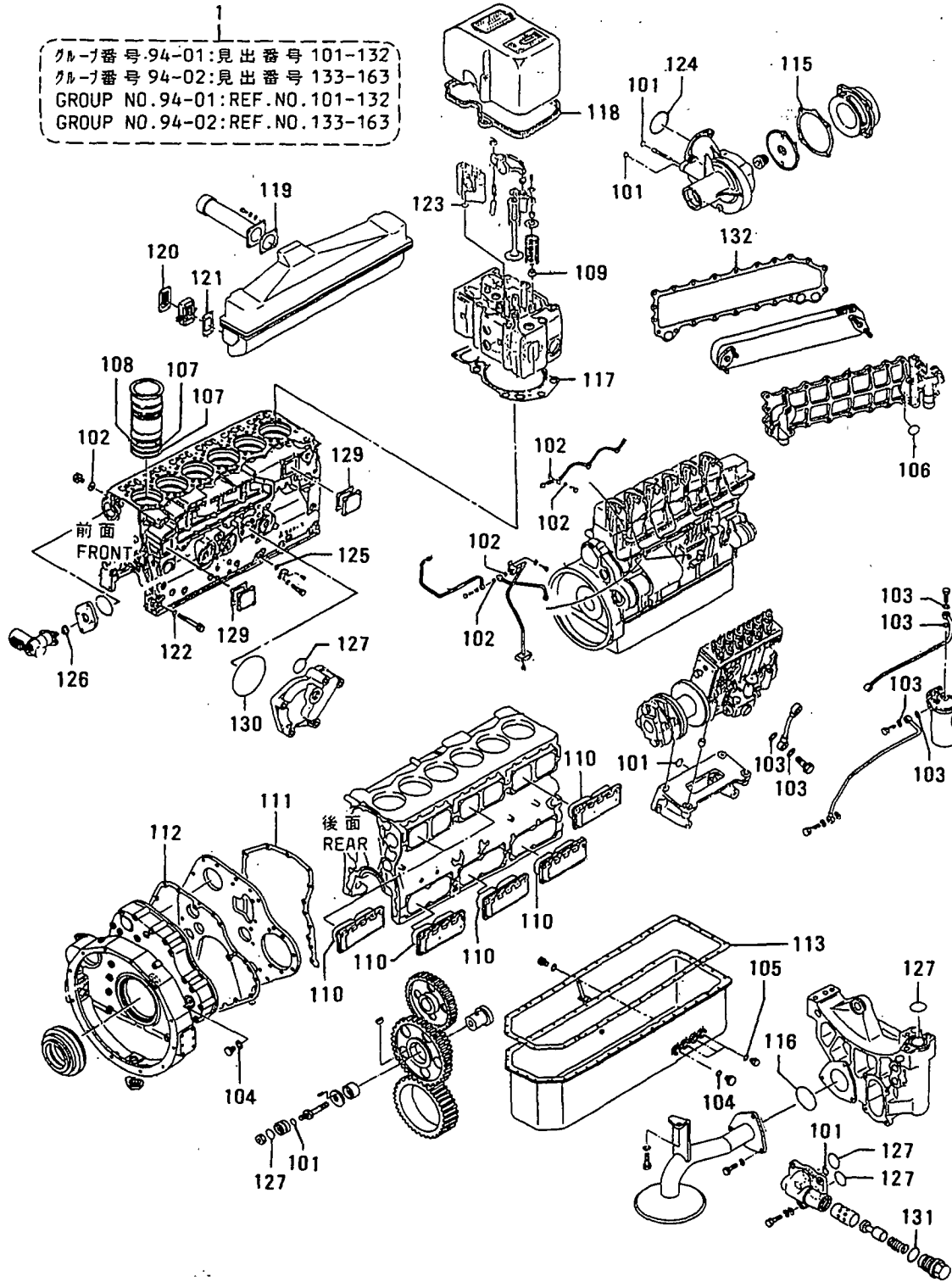




1

オーバーホール ガasket キット (ソノ 1)
94-01 OVERHAUL GASKET KIT (PART-1)

グループ番号 94-01: 見出番号 101-132
グループ番号 94-02: 見出番号 133-163
GROUP NO. 94-01: REF. NO. 101-132
GROUP NO. 94-02: REF. NO. 133-163



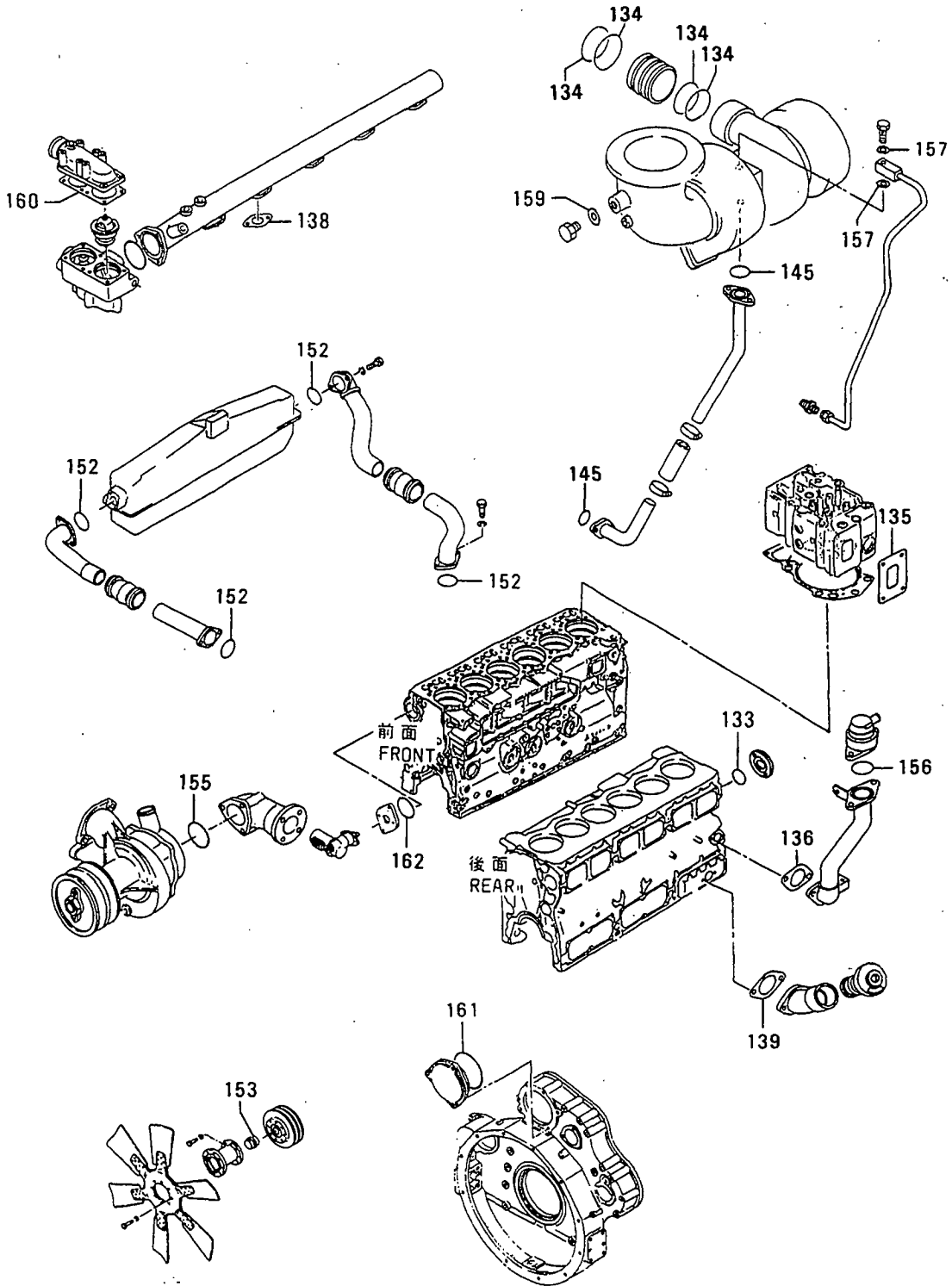
94-01 オーバーホール ガasket キット (ソノ 1)
OVERHAUL GASKET KIT (PART-1)

-231-

見出 番号 REF. -NO.	部品番号 PART NO.	部品名称 および PART NAME &	記事・仕様記号 DESCRIPTION	形式 個数		MODEL&QTY	適用号機	
				PTA	PTK		APPLICABLE SERIAL NO.	
							FROM@-	-@UPTO
1	34A94-00100	GASKET KIT, OVERHAUL	EO-00	1	1		@ 30615	
	34A94-00010310	GASKET KIT, OVERHAUL	EO-01	1	1		@ 30681	
	34A94-00020320	GASKET KIT, OVERHAUL	EO-02	1	1			
	34A94-00021R3	GASKET KIT, OVERHAUL	EO-03	1	1			
101	05507-00150	O-RING		6	6			
102	05946-01001	WASHER, SEALING		28	28			
103	05946-01401	WASHER, SEALING		6	6			
104	05946-01601	WASHER, SEALING	EO-00	1	1			
	05946-01601	WASHER, SEALING	EO-01, 02, 03	2	2			
105	05946-02001	WASHER, SEALING	EO-00	1	1			
	05946-02001	WASHER, SEALING	EO-01, 02, 03	5	5			
106	30939-00300	O-RING		3	3			
107	31207-62302	PACKING	EO-00, EO-01	12	12			
	36207-01500	O-RING	EO-02, EO-03	12	12			
108	31207-62400	PACKING	EO-00, EO-01	6	6			
	36207-01400	O-RING	EO-02, EO-03	6	6			
109	33504-10300	SEAL		24	24			
110	34A07-09900	PACKING		6	6			
111	34A11-01600	GASKET		1	1			
112	34A11-01700	GASKET		1	1			
113	34A13-01200	PACKING, OIL PAN		1	1			
114	34A30-02900	PACKING, COVER	NOT SHOWN	2	2			
115	34A45-01300	GASKET		1	1			
116	F3156-05500	O-RING		1	1			
117	36201-42100	GASKET		6	6			
118	36204-16500	GASKET		6	6			
119	36230-00801	PACKING		1	1			
120	36230-03600	GASKET		6	6			
121	36230-10300	GASKET		12	12			
122	F3150-01800	O-RING		14	14			
123	F3150-02100	O-RING		6	6			
124	F3153-07500	O-RING		2	2			
125	F3156-02500	O-RING		5	5			
126	F3156-03000	O-RING		1	1			
127	F3156-03500	O-RING		5	5			
128	F3156-06000	O-RING		1	1			
129	32507-05900	PACKING		2	2			
130	F3156-11000	O-RING		1	1			
131	05507-00420	O-RING		1	1			
132	ME054669	GASKET		1	1			

オーバーホール ガasket キット (ソノ 2)
94-02 OVERHAUL GASKET KIT (PART-2)

-232-

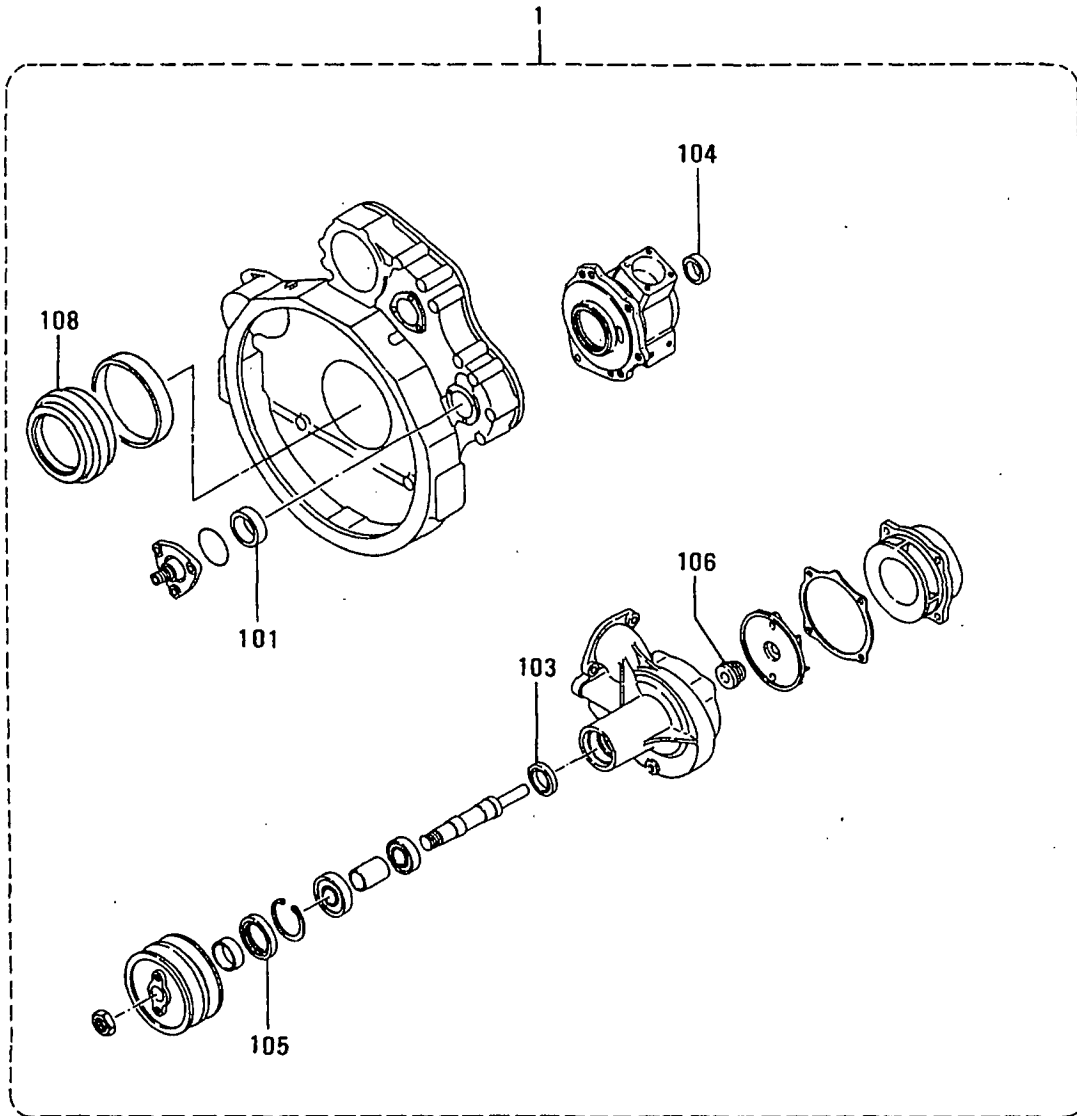



94-02 オーバーホール ガasket キット (ソ 2)
OVERHAUL GASKET KIT (PART-2)

-233-

見出 番号 REF. NO.	部品番号 PART NO.	部品名称 および PART NAME &	記事・仕様記号 DESCRIPTION	形式 個数		MODEL&QTY		適用号機	
				PTA	PTK	APPLICABLE SERIAL NO.			
						FROM@-	-@UPTO		
133	F3156-07500	O-RING		1	1				
134	35A30-00100	O-RING		6	6				
135	32532-20500	GASKET	EO-00	6	6				
	35A32-00500	GASKET	EO-01,02,03	6	6				
136	32546-06800	PACKING		1	1				
137	32546-07700	PACKING	NOT SHOWN	1	1				
138	32546-10600	PACKING,RUBBER		6	6				
139	33442-10200	PACKING		1	1				
140	33652-00600	PACKING	NOT SHOWN	1	1				
141	35A30-04200	PACKING	NOT SHOWN	1	1				
142	35A32-00100	GASKET	NOT SHOWN	1	1				
143	36232-05500	PACKING	NOT SHOWN	2	2				
144	37130-02900	PACKING	NOT SHOWN	2	2				
145	37836-05700	O-RING	EO-00,01,02	2	2				
	05507-20300	O-RING	EO-03	2	2				
146	42783-02100	PACKING	NOT SHOWN	2	2				
147	42783-03200	PACKING	NOT SHOWN	4	4				
148	42783-04300	PACKING	NOT SHOWN	1	1				
149	42783-07400	PACKING	NOT SHOWN	1	1				
150	42784-00400	PACKING	NOT SHOWN	2	2				
151	45151-71800	PACKING	NOT SHOWN	2	2				
152	F3153-04500	O-RING		4	4				
153	F3153-05500	O-RING		1	1				
154	F3153-06000	O-RING	NOT SHOWN	1	1				
155	F3153-08000	O-RING		2	2				
156	F3156-05500	O-RING		1	1				
157	F4202-10000	GASKET		2	2				
158	F4202-18000	GASKET	NOT SHOWN	2	2				
159	F4202-27000	GASKET		1	1				
160	32546-15400	GASKET		1	1				
161	F3156-16500	O-RING		1	1				
162	F3156-07500	O-RING		1	1				
163	F3153-10000	O-RING	NOT SHOWN	1	1				

94-03 オイル シール キット
OIL SEAL KIT





部品番号順索引

NUMERICAL PARTS INDEX

部品番号 PART NO.	グループ番号 GRP NO.	頁 PAGE	見出番号 REF. NO.	部品番号 PART NO.	グループ番号 GRP NO.	頁 PAGE	見出番号 REF. NO.	部品番号 PART NO.	グループ番号 GRP NO.	頁 PAGE	見出番号 REF. NO.
A299X-01870	68-03-B201	201	109	A640T-31170	68-06	207	104	F1035-10030	61-01	101	12
A309D-11271	68-06	207	109	A640X-57570	68-03-B201	104			62	173	17
A315C-00671	68-04	203	109	58670	68-05	205	104		74-01	209	6
A320X-03070	68-03-B201	117	109	A641T-23871	68-04	203	113	10035	36-02	71	15
A383T-13870	68-04	203	112	51470	68-03-A199	110			43	85	3
26070	68-03-A199	109		63470	68-06	207	112	10040	48	97	5
26870	68-06	207	111	A642X-33570	68-05	205	110		87	221	20
A383X-36270	68-03-B201	110		34770	68-03-B201	111		10050	61-01	101	13
51570	68-05	205	109	A643X-11071	68-06	207	120	10055	39	79	5
A389C-01101	68-04	203	119	A647X-50270	68-05	205	112	10060	36-03	75	8
01901	68-03-A199	114		A648D-01671	68-04	203	118		43	85	13
A389D-01901	68-06	207	116	01971	68-03-A199	113			48	97	6
A414X-08771	68-04	203	105		68-06	207	115		74-03	213	31
10671	68-03-A199	105		A649X-07371	68-04	203	117	10070	36-02	71	13
13671	68-04	203	103	A666X-82570	68-03-B201	112			40	81	7
14571	68-04	203	125	A771S-01017	68-04	203	116	10075	46-01	91	3
14671	68-04	203	122	A815C-00401	68-04	203	126	10080	40	81	12
16071	68-06	207	103	A815D-00301	68-04	203	124		68-01	193	4
18471	68-03-A199	103		A818D-02301	68-04	203	127		68-01	193	8
18871	68-06	207	117	A860T-13670	68-03-A199	115			74-01	209	5
19271	68-05	205	103	16270	68-06	207	119	10085	61-01	99	6
19371	68-05	205	105	21370	68-06	207	118	10100	36-01	69	11
19971	68-03-B201	103		A860X-50670	68-05	205	113		61-01	101	7
20071	68-03-B201	105		53470	68-03-B201	114		12025	11	17	3
21571	68-03-B201	119		A866T-06870	68-06	207	114		11	17	19
23371	68-03-B201	118		07070	68-03-A199	112			11	17	24
A4414-10671	68-06	207	105	A866X-26072	68-03-B201	113			45-02	89	501
A450X-07571	68-04	203	111	28372	68-05	205	111		75-01	215	6
07971	68-04	203	114	A880T-30070	68-03-A199	107		12030	68-01	193	33
13971	68-03-A199	111		31670	68-06	207	107	12040	68-01	193	34
14871	68-06	207	113	A880X-69170	68-03-B201	107		12050	68-01	193	29
24471	68-03-B201	115		74970	68-05	205	107	12090	11	17	2
A529X-02471	68-04	203	110	A981S-60102	68-06	207	110		25-02	31	13
02571	68-04	203	123	F1035-06010	04-01	5	16	12100	11	17	1
02871	68-04	203	115	06020	61-18	171	10		11	17	18
05471	68-04	203	101	06035	87	221	14		11	17	31
05571	68-03-B201	116		06050	63-03	183	2		75-01	215	5
	68-05	205	114	08016	32	41	14	12110	61-02	105	57
06571	68-03-A199	101		08020	74-01	209	2	22080	20	25	12
	68-03-B201	101		08025	40	81	1101	22100	20	25	17
	68-05	205	101		61-18	171	11	F1115-08025	61-03	107	27
07371	68-03-A199	116		08085	46-01	91	24		61-18	171	12
A628T-54170	68-06	207	102	10020	36-01	69	4	10030	25-01	29	6
55070	68-03-A199	102		10025	46-02	95	16	F1155-10020	46-01	91	12
A628X-65770	68-03-B201	102			11	17	26		46-01	91	31
A629C-19001	68-04	203	102		13	19	15		63-03	183	9
A629X-51770	68-05	205	102		68-01	193	8	10025	30-01	35	109
A640T-14371	68-04	203	104	10030	74-03	213	32	10035	68-01	193	13
29070	68-03-A199	104			07-02	13	12	10045	30-01	35	105
					07-02	13	15	10090	30-02	37	115

部品番号順索引
NUMERICAL PARTS INDEX

部品番号 PART NO.	グループ番号 GRP NO.	頁 PAGE	見出 番号 REF. NO.	部品番号 PART NO.	グループ番号 GRP NO.	頁 PAGE	見出 番号 REF. NO.	部品番号 PART NO.	グループ番号 GRP NO.	頁 PAGE	見出 番号 REF. NO.
F1155-10100	30-02	37	8	F1805-10025	68-01	193	11	F2300-06000	61-18	171	13
12020	07-01	11	32		68-01	193	32		63-03	183	7
12030	48	97	22	10030	07-02	13	9		87	221	15
12035	48	97	24		13	19	3	08000	25-01	29	11
16050	91-02	225	2601		25-01	29	3		43	85	30
F1210-10025	91-02	225	2502		25-01	29	7		61-18	171	14
10045	91-02	225	2503		35	67	126		74-03	213	37
F1450-08020	25-01	29	10		36-01	69	9	10000	39	79	107
F1455-08055	25-02	31	31		36-03	75	29		43	85	6
08060	25-02	31	31		39	79	3		43	85	8
08070	25-02	33	45		43	85	10		62	173	19
F1805-06012	75-02	217	145		43	85	21		74-03	213	34
06014	61-02	103	22		43	85	22	12000	11	17	22
06016	61-01	101	21		45-01	87	3		45-02	89	8
06020	61-01	101	21		45-02	89	2		48	97	29
06025	36-02	71	30		62	173	3		75-01	215	9
	61-02	103	19		68-01	193	3	16000	23	27	9
	61-02	105	56	10035	40	81	13	F2305-06000	61-02	103	20
06030	61-01	101	25	10040	07-02	15	39	08000	04-01	5	9
08020	61-03	107	22		48	97	27	10000	01	3	11
08025	46-01	91	23	10050	35	67	3		04-01	5	1102
	62	173	20		40	81	6		61-02	103	27
08030	61-02	103	9		61-03	107	2	F2320-06000	87	221	13
08035	61-02	103	12	10055	45-01	87	102	08000	61-18	171	15
	61-02	103	15		61-02	103	37	10000	68-01	193	23
10016	32	43	40	12025	05	9	4	12000	68-01	193	20
	36-02	71	9		11	17	35		68-01	195	37
	36-02	73	37		45-02	89	6	22000	45-01	87	103
	62	173	8	12030	07-02	13	3	F2325-30000	75-01	215	2
	74-02	211	19		14	21	3	F2400-12000	11	17	6
	74-03	213	12		14	21	5	F2440-08000	25-02	31	32
10020	07-01	11	15		45-02	89	3		61-03	107	7
	07-02	13	5	12035	66-01	185	2		61-03	107	25
	25-02	31	4		66-02	187	3		74-01	209	801
	25-02	31	36		66-03	189	2	F2445-12000	32	41	29
	25-02	33	41	12040	25-02	31	15	F2500-08000	25-02	31	34
	36-03	75	39	12050	25-02	31	16		32	43	37
	46-01	91	6	F1825-08016	32	41	14		40	81	1102
	46-01	93	40	F2005-10020	46-01	93	36		43	85	28
	46-02	95	2		46-02	95	7		61-02	103	10
	61-01	101	17		46-02	95	12		61-02	103	13
	61-02	103	36		46-02	95	15		61-02	103	16
	74-02	211	14	10025	30-02	37	3		07-02	13	10
	74-03	213	14	10030	04-01	5	22	10000	30-01	35	112
10025	07-02	13	29		46-01	91	15		30-01	35	8
	36-01	69	3	12040	74-03	213	36		30-02	37	116
	36-03	75	26	12045	74-03	213	35		30-02	37	10
	42	83	5	F2015-10025	30-02	37	109		32	43	41
	45-01	87	101	10030	30-01	35	13		36-01	69	10
	46-01	91	27		30-02	37	15		36-02	71	10

部品番号順索引

NUMERICAL PARTS INDEX

部品番号	グループ番号	頁	見出	部品番号	グループ番号	頁	見出	部品番号	グループ番号	頁	見出
PART NO.	GRP NO.	PAGE	REF. NO.	PART NO.	GRP NO.	PAGE	REF. NO.	PART NO.	GRP NO.	PAGE	REF. NO.
F2500-10000	36-02	71	17	F2515-10000	30-02	37	117	F2846-08000	07-01	11	29
	36-02	73	38		30-02	37	9	10000	11	17	11
	36-03	75	10		36-01	69	5	12000	07-01	11	8
	39	79	119		36-01	69	12		07-01	11	18
	39	79	4		36-02	71	14		07-01	11	20
	39	79	6		36-02	71	16		07-01	11	27
	40	81	9		36-03	75	9	14000	20	25	101
	43	85	4		36-03	75	25	F2850-04025	87	221	6
	43	85	14		39	79	120	F2870-05016	23	27	104
	43	85	17		39	79	7	05019	05	9	2
	46-C2	95	18		40	81	8	06022	25-02	33	42
	61-01	99	5		43	85	5	07022	48	97	17
	61-01	101	9		43	85	15	F2871-10045	75-01	215	10
	61-03	107	3		43	85	18	F3003-03223	25-02	33	39
	62	173	4		46-01	91	4		94-03	235	101
	62	173	9		46-01	91	13	03823	94-03	235	102
	68-01	193	10		46-01	91	32	F3015-03222	45-01	87	104
	68-01	193	21		46-02	95	17		94-03	235	103
	74-03	213	13		48	97	7	03823	25-02	31	5
12000	11	17	5		61-01	101	8		94-03	235	104
	11	17	21		61-01	101	14	04522	45-01	87	105
	45-02	89	4		62	173	18		94-03	235	105
	68-01	193	18		63-03	183	10	F3016-01822	25-01	29	17
	68-01	193	35		68-01	193	5	F3150-01600	40	81	1104
	75-01	215	8		68-01	193	9	01800	07-01	11	201
F2515-06000	04-01	5	17		68-01	193	14		94-01	231	122
	61-18	171	17		68-01	193	22	02100	04-01	5	21
	63-03	183	3		74-01	209	7		94-01	231	123
	87	221	16		74-02	211	20	03600	30-01	35	107
08000	04-01	5	14		74-03	213	16	F3153-04500	46-01	91	30
	25-01	29	13		74-03	213	33		46-02	95	1
	25-02	31	33		87	221	21		46-02	95	6
	32	43	36		91-02	225	2504		46-02	95	11
	40	81	1103	12000	11	17	4		94-02	233	152
	43	85	29		11	17	20	05500	13	19	17
	46-01	91	25		11	17	25	48	97	19	
	61-03	107	8		25-02	31	14		94-02	233	153
	61-03	107	26		32	41	23	06000	94-02	233	154
	61-03	107	28		45-02	89	502	07500	45-01	87	2
	61-18	171	18		48	97	23		46-01	91	14
	74-01	209	3		48	97	25		94-01	231	124
	74-03	213	38		61-03	107	13	08000	46-01	91	2
10000	04-01	5	20		68-01	193	19		94-02	233	155
	07-02	13	13		68-01	193	30	08500	74-01	209	112
	07-02	13	16		68-01	195	36	10000	94-02	233	163
	11	17	27		75-01	215	7	10500	75-02	217	148
	13	19	16		20	25	13	F3156-02500	07-01	11	14
	25-01	29	8	22000	20	25	13		94-01	231	125
	30-01	35	113	F2841-40040	35	67	124		01	3	16
	30-01	35	7	F2846-06000	74-01	209	4	03000	25-01	29	4
				08000	07-01	11	6				

部品番号順索引

NUMERICAL PARTS INDEX

部品番号 PART NO.	グループ番号 GRP NO.	頁 PAGE	見出 番号 REF. NO.	部品番号 PART NO.	グループ番号 GRP NO.	頁 PAGE	見出 番号 REF. NO.	部品番号 PART NO.	グループ番号 GRP NO.	頁 PAGE	見出 番号 REF. NO.
F3156-03000	39	79	109	F4202-18000	94-02	233	158	F5006-10000	74-03	213	29
	94-01	231	126	20000	40	81	1105	21000	46-01	91	8
03500	23	27	8		75-02	217	127		46-01	91	20
	35	67	2	24000	40	81	303	F8000-10000	01	3	401
	36-01	69	7		40	81	1106		04-01	5	1801
	40	81	5	27000	32	41	19	F8004-06009	25-02	31	19
	94-01	231	127		94-02	233	159	F8006-06204	25-02	31	24
05500	36-01	69	2	F4300-00800	45-01	87	6	06207	75-02	217	146
	43	85	2	F4510-10000	61-02	105	42	06208	25-02	31	9
	94-01	231	116	F4521-10000	61-02	103	41		48	97	10
	94-02	233	156	F4540-06300	36-02	71	22		48	97	12
06000	25-02	33	40	10000	61-02	103	40	F8007-06201	61-03	107	15
	94-01	231	128	12000	36-03	75	16		87	221	9
07500	25-01	29	9	18000	74-03	213	27	F8008-06205	45-01	87	107
	94-02	233	133	F4560-06300	30-01	35	2	F8010-06308	75-02	217	136
	94-02	233	162		30-02	37	4	06309	25-02	31	10
08500	75-02	217	149		36-03	75	11	F8012-06305	45-01	87	108
11000	40	81	4	18000	74-03	213	26	F9600-07008	91-01	223	101
	94-01	231	130	F4610-08000	36-02	71	23	10012	91-01	223	102
16500	11	17	17	10000	36-02	71	2	14017	91-01	223	103
	75-01	215	4		36-02	71	26	19022	91-01	223	104
	94-02	233	161		36-02	71	33	24027	91-01	223	105
F3200-01200	87	221	7		36-03	75	33	30032	91-01	223	106
02000	25-02	31	26		36-04	77	3	36041	91-01	223	107
04000	25-02	31	12	12000	74-02	211	7	F9611-15000	91-02	225	1
	25-02	31	22	14000	36-02	71	6	F9614-17000	91-01	223	108
04500	25-02	31	11		36-03	75	35	22000	91-01	223	109
F3202-03200	61-03	107	16		62	173	12	24000	91-01	223	110
	87	221	8	16000	74-03	213	9	27000	91-01	223	111
03500	74-01	209	111	F4656-10000	36-03	75	12	30000	91-01	223	112
04700	25-02	31	25	F5000-10000	07-01	11	21	32000	91-01	223	113
05200	45-02	89	503		07-01	11	25	F9615-25000	91-01	223	114
05500	17	23	3		36-02	73	39	F9617-10000	91-01	223	115
06200	45-01	87	106	16000	11	17	14	F9618-30000	91-01	223	116
08000	48	97	13		13	19	6	F9620-15000	91-01	223	117
09000	75-02	217	140		39	79	112	F9625-20000	91-01	223	118
F3204-00400	74-01	209	108		46-01	91	9	F9630-15000	91-01	223	119
00900	68-01	193	26	18000	11	17	13	MC420083	91-01	223	120
F4002-05060	45-01	87	5	20000	13	19	4	ME014717	39	79	106
12120	07-02	13	24		40	81	1107	ME031518	07-02	13	22
F4010-25007	43	85	25	F5005-13001	07-01	11	24	ME040203	75-02	217	120
F4110-20000	75-02	217	124		61-03	107	33	ME040204	75-02	217	119
F4201-10000	39	79	115	21001	35	67	128	ME041001	04-01	5	1101
16000	39	79	113	F5006-10000	07-01	11	23	ME048005	75-02	217	107
F4202-10000	36-03	75	18		07-02	15	41		75-02	217	115
	39	79	115		30-01	35	110	ME048006	75-02	217	108
	94-02	233	157		30-02	37	113	ME048007	75-02	217	109
12000	07-01	11	33		32	41	3		75-02	217	116
	74-02	211	8		32	41	20	ME048010	75-02	217	114
16000	74-03	213	11		46-01	91	35	ME048012	75-02	217	118

部品番号順索引

NUMERICAL PARTS INDEX

部品番号	グループ番号	頁	見出	部品番号	グループ番号	頁	見出	部品番号	グループ番号	頁	見出
PART NO.	GRP NO.	PAGE	REF. NO.	PART NO.	GRP NO.	PAGE	REF. NO.	PART NO.	GRP NO.	PAGE	REF. NO.
ME049164	68-06	207	1	S930P-35670	68-06	207	108	02403-02030	61-12	151	111
ME054021	36-03	75	21	36070	68-04	203	108	02580-31310	61-13	155	122
ME054549	39	79	101	37201	68-03-A	199	106		61-13	157	156
ME054669	39	79	9		68-06	207	106	31610	61-13	155	122
	94-01	231	132	37270	68-05	205	106		61-13	155	133
ME055030	45-01	87	109	80770	68-05	205	108	62210	61-11	145	156
ME062324	23	27	102	81170	68-03-B	201	108		61-12	153	141
ME062828	20	25	802	90670	68-03-B	201	106	02650-61040	61-11	147	169
ME064227	39	79	121	00274-05102	68-02	197	119		61-12	153	152
ME064526	39	79	111	00275-06802	68-02	197	124		61-13	157	169
ME067029	75-02	217	111	00280-16022	68-02	197	129	02651-01340	61-13	157	174
ME067030	75-02	217	106	00434-10010	36-03	75	31	21540	61-13	157	147
ME067993	75-02	217	121	00665-02048	33-01	45	119	02652-42940	61-11	145	152
ME068005	75-02	217	144		33-02	47	119		61-12	153	137
ME084527	39	79	103		33-03	49	119	43040	61-13	155	115
ME150442	39	79	107		33-04	51	119	02810-20010	61-13	155	129
MF240022	75-02	217	122		33-05	53	119	02901-06080	61-13	157	184
MF650008	75-02	219	155		33-06	55	119	02902-06210	61-13	155	117
MH001016	04-02	7	3		33-07	57	119	06260	61-13	155	118
MH004059	75-02	217	113		33-08	59	119		61-13	155	119
	75-02	219	154		33-09	61	119		61-13	155	120
MH004069	35	67	125		33-10	63	119	02904-06020	61-11	137	102
MH005080	75-02	219	156		33-11	65	119		61-12	149	102
MH012026	20	25	201	04064	04-02	7	4	02905-05040	61-13	157	161
MH012037	23	27	5	01063-51040	61-11	147	171	02920-12030	61-13	157	146
MH020258	36-02	71	28		61-11	147	180	16010	61-13	157	178
	61-02	105	55	01215-41440	61-11	143	116	02923-12030	61-13	155	124
MH020259	36-02	71	29	01220-61640	61-11	145	150		61-13	155	135
MH020452	61-02	103	34		61-12	153	135	02924-06010	61-13	155	109
MH021017	61-02	103	18	01411-04440	61-11	141	115	02931-10010	61-13	155	137
MH035044	39	79	105	05440	61-11	147	172	10180	61-13	155	137
	39	79	117		61-11	147	181	10190	61-13	155	137
MH035067	36-02	71	1104	01601-00540	61-13	157	159	10210	61-13	155	137
MH035092	39	79	108	01640	61-13	157	152	10220	61-13	157	182
MH035093	39	79	110	01602-02810	61-13	157	141	10230	61-13	157	182
MH035100	75-02	217	123	01661-02640	61-13	155	128	11010	61-13	157	154
MH035101	75-02	217	110	01665-02230	61-11	143	130	02932-12020	61-13	155	123
MH035102	75-02	217	112		61-12	151	121		61-13	155	134
MH035103	75-02	217	117	02000-61240	61-11	145	159	02933-10190	61-16	165	119
MH037084	36-02	71	1103		61-12	153	155	14130	61-10	135	108
MH037117	39	79	118		61-13	157	185	16030	61-14	161	113
MH060037	91-01	223	120	63040	61-13	157	180	26030	61-14	161	105
MH061059	91-02	225	16	02010-20400	61-11	145	141	02934-06120	61-13	157	173
MH061236	91-02	225	17	62040	61-11	143	139	08010	61-17	169	119
MM400760	68-01	193	18		61-11	147	176	10110	61-11	147	163
	68-01	193	21		61-12	151	127		61-12	153	146
MM408459	68-01	193	18	62840	61-13	155	112	02960-20020	61-13	155	126
	68-01	193	21		61-13	157	142	02961-47020	61-13	155	132
S930P-34070	68-04	203	106	65040	61-13	155	111	02962-17010	61-13	157	165
35670	68-03-A	199	108	02403-02030	61-11	141	111	17020	61-11	143	133

部品番号順索引

NUMERICAL PARTS INDEX

部品番号 PART NO.	グループ番号 GRP NO.	頁 PAGE	見出 番号 REF. NO.	部品番号 PART NO.	グループ番号 GRP NO.	頁 PAGE	見出 番号 REF. NO.	部品番号 PART NO.	グループ番号 GRP NO.	頁 PAGE	見出 番号 REF. NO.
02963-16060	61-14	161	114	04410-14700	63-03	183	15	05507-00150	23	27	7
26030	61-11	147	174	14800	63-03	183	16	36-01	69	69	8
	61-11	147	183	16500	63-03	183	12	45-01	87	87	4
02973-10490	61-12	153	145	17200	63-03	183	12	61-01	101	101	15
14570	61-11	147	166	04442-15001	40	81	302	94-01	231	231	101
	61-12	153	149	40	40	81	10	00420	36-01	69	601
14680	61-11	147	160	40	40	81	1108	94-01	231	131	
	61-12	153	142	04826-21400	01	3	202	20300	36-03	75	23
	61-14	161	118		01	3	402		94-02	233	145
03310-01450	68-02	197	103	22500	01	3	203	05902-08060	61-18	171	4
03320-01410	68-02	197	125		01	3	403	08140	61-18	171	4
03331-10520	68-02	197	126		01	3	19	05910-40048	45-02	89	9
03341-13000	68-02	197	128	22800	01	3	204	40058	68-01	193	28
03371-03300	68-02	197	116		01	3	404	40059	68-01	193	27
90030	68-02	197	120	23000	07-01	11	28	42048	48	97	37
03373-02271	68-02	197	122	24000	01	3	205	42050	48	97	30
03378-00640	68-02	197	118		01	3	405	43054	48	97	38
40230	68-02	197	117	24500	11	17	8	05946-00801	36-02	71	24
03390-10790	68-02	197	123	40025	46-02	95	5		62	173	104
20080	68-02	197	112		46-02	95	10		62	173	204
20090	68-02	197	113		46-02	95	14	01001	07-01	11	22
03392-30980	68-02	197	105	65100	74-03	213	22		07-01	11	26
03394-31050	68-02	197	115	04827-71000	07-01	11	7		36-02	71	4
03530-20600	61-11	145	142		07-01	11	11		36-02	71	27
26000	61-12	151	126		36-03	75	30		36-02	71	34
03592-60060	68-02	197	107		74-01	209	102		36-02	73	40
04065-03900	66-04	191	2	71700	07-01	11	13		36-03	75	4
73001	66-04	191	1	72600	07-01	11	19		36-04	77	5
04239-00050	91-02	225	12	73300	07-01	11	9		61-02	103	31
04250-90440	61-03	107	34	90330	07-01	11	9		61-02	103	39
92000	63-01	175	1	04918-05112	74-03	213	1702		94-01	231	102
04251-10000	61-03	107	31	05113	74-03	213	1703	01401	36-02	71	7
04301-36100	66-02	187	1	05114	74-03	213	1704		36-02	71	20
36113	66-02	187	4	05115	74-03	213	1705		36-03	75	36
04322-20001	66-02	187	2	05116	74-03	213	1706		61-05	117	162
04343-35000	68-03-A	199	1	05117	74-03	213	1708		61-06	123	148
35500	68-03-A	199	1	05118	74-03	213	1707		61-08	131	121
	68-03-B	201	1	05119	74-03	213	1709		61-11	147	161
37000	68-04	203	1	05121	74-03	213	1710		61-11	147	165
37011	68-04	203	2	05122	74-03	213	1711		61-11	147	167
37012	68-04	203	107	05123	74-03	213	1701		61-12	153	143
37014	68-04	203	120	05400	74-03	213	17		61-12	153	148
37015	68-04	203	121	05317-40600	36-02	73	36		61-12	153	150
38000	68-05	205	1	41200	61-02	105	52		61-14	161	119
04344-25000	68-02	197	1	41800	36-03	75	14		61-14	161	120
04400-08210	87	221	1	50400	43	85	701		62	173	13
04410-12100	63-03	183	1		43	85	26		94-01	231	103
13200	63-03	183	13	50500	46-01	91	34	01601	11	17	15
13400	63-03	183	14	60400	36-03	75	22		13	19	7
14200	63-03	183	11	05507-00140	39	79	108		46-01	91	10

部品番号順索引

NUMERICAL PARTS INDEX

部品番号 PART NO.	グループ番号 GRP NO.	頁 PAGE	見出 番号 REF. NO.	部品番号 PART NO.	グループ番号 GRP NO.	頁 PAGE	見出 番号 REF. NO.	部品番号 PART NO.	グループ番号 GRP NO.	頁 PAGE	見出 番号 REF. NO.
05946-01601	94-01	231	104	09016-50220	61-06	121	124	09027-20260	61-05	117	166
02001	13	19	5	90200	61-05	113	130		61-06	123	150
	94-01	231	105		61-06	121	126	09031-00210	61-05	117	161
03301	13	19	14	09017-00300	61-05	113	129		61-06	123	147
05978-10012	74-02	211	13		61-06	121	125	70060	61-05	115	146
	74-02	211	15	60080	61-05	115	132		61-06	123	141
	74-03	213	15		61-06	121	128	70070	61-05	115	145
05979-10095	30-01	35	5	09018-10210	61-05	113	131		61-06	123	140
07771-00060	87	221	12		61-06	121	127	09036-10190	61-05	115	134
08302-06000	63-03	183	6	09019-11280	61-05	115	133		61-06	121	130
	87	221	17		61-06	121	129	70010	61-06	121	120
09001-20310	61-01	99	104	09020-10680	61-05	115	138	70060	61-05	113	124
	61-01	99	205		61-06	123	133	09043-30030	61-06	123	137
80110	61-01	99	209	80220	61-05	115	141		61-05	111	112
80630	61-05	117	159		61-06	123	136	60280	61-06	121	109
09007-80190	61-05	117	156	80230	61-05	115	141	80080	61-05	111	117
09011-04410	61-06	121	101		61-06	123	136		61-06	121	113
04790	61-05	111	101	80240	61-05	115	141	80090	61-05	111	117
40060	61-05	117	157		61-06	123	136		61-06	121	113
	61-06	121	118	80250	61-05	115	141	80100	61-05	111	117
40160	61-05	113	122		61-06	123	136		61-06	121	113
80360	61-05	117	171	80260	61-05	115	141	80110	61-05	111	117
	61-06	123	153		61-06	123	136		61-06	121	113
09013-00300	61-05	111	103	80270	61-05	115	141	80120	61-05	111	117
	61-06	121	103		61-06	123	136		61-06	121	113
61040	61-05	111	105	80280	61-05	115	141	80710	61-05	111	117
	61-06	121	105		61-06	123	136		61-06	121	113
70120	61-05	111	108	09021-00541	61-06	121	117	80720	61-05	111	117
	61-06	121	107	00760	61-05	111	110		61-06	121	113
90050	61-05	111	104	20860	61-05	113	121	80730	61-05	111	117
	61-06	121	104	09022-20060	61-07	127	156		61-06	121	113
90110	61-05	115	140	20120	61-05	119	177	80740	61-05	113	117
	61-06	123	135	40170	61-07	125	142		61-06	121	113
90170	61-05	111	114	09024-00010	61-05	117	172	80750	61-05	113	117
	61-06	121	111		61-06	123	155		61-06	121	113
90180	61-07	127	172	10010	61-05	117	173	80760	61-05	113	117
90210	61-05	117	158		61-06	123	156		61-06	121	113
90220	61-05	111	115		61-07	125	137	80770	61-05	113	117
90221	61-06	121	112	20010	61-05	117	174		61-06	121	113
09014-02200	61-05	111	107		61-06	123	157	80780	61-05	113	117
	61-06	121	106	30030	61-05	117	175		61-06	121	113
09015-04751	61-05	111	109		61-06	123	158	80790	61-05	113	117
05370	61-06	121	108	40010	61-05	117	176		61-06	121	113
09016-00130	61-05	113	125		61-06	123	159	80800	61-05	113	117
	61-06	121	121	50300	61-07	125	141		61-06	121	113
30060	61-05	113	126	50380	61-05	119	178	80810	61-05	113	117
	61-06	121	122	50390	61-05	117	153		61-06	121	113
40260	61-05	113	127		61-06	123	146	80820	61-05	113	117
	61-06	121	123	09027-10380	61-05	115	147		61-06	121	113
50220	61-05	113	128		61-06	123	142	80830	61-05	113	117

部品番号順索引

NUMERICAL PARTS INDEX

部品番号 PART NO.	グループ番号 GRP NO.	頁 PAGE	見出 番号 REF. NO.	部品番号 PART NO.	グループ番号 GRP NO.	頁 PAGE	見出 番号 REF. NO.	部品番号 PART NO.	グループ番号 GRP NO.	頁 PAGE	見出 番号 REF. NO.
09043-80830	61-06	121	113	09104-30010	61-07	129	191	09316-40781	61-04	109	208
80840	61-05	113	117	60010	61-07	127	183	60060	61-04	109	209
	61-06	121	113	09105-10780	61-07	125	120	09324-50052	61-04	109	210
09046-80020	61-05	117	160	10791	61-07	125	133	09413-00800	61-18	171	16
09056-00240	61-07	125	135	09107-01050	61-07	127	179	10055-06162	68-02	197	106
09069-00460	61-05	115	149	04280	61-07	127	177	10416-04160	68-02	197	104
09081-00530	61-07	125	101	13040	61-07	127	176	10456-63057	68-02	197	109
09082-30270	61-07	127	158	15040	61-07	127	178	10920-10530	68-02	197	101
09083-50060	61-07	125	110	09109-01320	61-07	127	174	13104-10800	61-11	145	154
50070	61-07	125	123	40060	61-07	127	157		61-12	153	139
09084-00670	61-07	125	125	09116-70050	61-07	125	102	13120-60500	61-11	143	125
40010	61-07	125	118	09133-70110	61-07	125	116		61-11	143	129
09086-10010	61-07	125	105	09134-00060	61-07	125	113		61-12	151	120
09088-00150	61-07	125	139	09169-40140	61-07	125	128	13142-00400	61-11	147	168
09089-20160	61-07	125	148	09210-02500	61-01	99	102		61-12	153	151
40010	61-07	127	162		61-01	99	203	43420	61-11	147	164
	61-07	127	168		61-08	131	1		61-12	153	147
09090-00211	61-07	125	138	09212-00520	61-08	131	101	131606800	66-02	187	103
09091-01490	61-07	127	164	10011	61-08	131	103	132005901	66-02	187	111
10010	61-07	127	165	40010	61-08	131	104	13300-35001	66-02	187	104
82120	61-07	127	166	50010	61-08	131	106	13310-32000	66-02	187	106
90510	61-07	127	167	60010	61-08	131	105	13342-10590	68-02	197	127
09092-30011	61-07	127	163	09213-00220	61-08	131	116	13374-00450	68-02	197	121
09093-00860	61-07	125	145	09216-80160	61-08	131	102	13380-19000	66-02	187	136
09094-40390	61-07	125	127	09217-10011	61-08	131	119	13392-30920	68-02	197	111
09097-00360	61-07	125	104	30010	61-08	131	107	60730	68-02	197	110
40080	61-07	125	111	40041	61-08	131	108	60750	68-02	197	108
51620	61-07	127	175	60040	61-08	131	109	60820	68-02	197	102
60030	61-07	125	114	80030	61-08	131	110	13394-30980	68-02	197	114
80060	61-07	125	109	90080	61-08	131	111	13395-10610	68-02	197	130
80070	61-07	125	112	09218-20050	61-08	131	113	13400-10000	61-11	141	109
09098-90020	61-07	125	143	40021	61-08	131	114		61-12	151	109
09099-10010	61-07	125	144	09222-00040	61-08	131	118	13402-60000	61-11	145	157
50020	61-07	125	103	30070	61-08	131	117	13404-21400	61-11	145	149
09100-60200	61-07	125	126	09238-50010	61-05	115	142		61-12	153	134
09101-11750	61-07	125	140	09241-50710	61-09	133	101	30800	61-11	145	148
40090	61-07	127	171	70010	61-07	127	181		61-12	151	133
60020	61-07	129	187	09243-10150	61-09	133	107	50100	61-11	145	151
09102-40031	61-07	127	150	70420	61-09	133	102		61-12	153	136
09103-10030	61-07	125	134	09246-00130	61-09	133	103	70000	61-11	145	155
30030	61-07	129	195	09250-00860	61-01	99	103		61-12	153	140
30150	61-07	125	131		61-01	99	204	13407-00720	61-12	149	101
40130	61-07	129	184		61-09	133	1	01420	61-11	137	101
50240	61-07	129	185	09255-10590	61-09	133	108	13413-20300	61-11	141	107
60010	61-07	129	192	09312-10330	61-04	109	202		61-12	151	107
80030	61-07	129	193	70270	61-04	109	203	80100	61-11	137	104
80040	61-07	129	194	09313-10200	61-04	109	204		61-12	149	104
80050	61-07	129	186	40400	61-04	109	205	13414-73920	61-11	137	105
09104-10130	61-07	127	182	09315-10490	61-04	109	206		61-12	149	105
20250	61-07	129	189	80010	61-04	109	207	13420-00720	61-11	143	126

部品番号順索引

NUMERICAL PARTS INDEX

部品番号 PART NO.	グループ番号 GRP NO.	頁 PAGE	見出 番号 REF. NO.	部品番号 PART NO.	グループ番号 GRP NO.	頁 PAGE	見出 番号 REF. NO.	部品番号 PART NO.	グループ番号 GRP NO.	頁 PAGE	見出 番号 REF. NO.
13420-00820	61-11	143	122	13449-63400	61-11	145	158	13940-02100	61-11	137	108
	61-12	151	117		61-12	153	154		61-12	149	108
30000	61-11	143	124	13451-05000	61-11	147	173	02200	61-11	137	108
	61-11	143	128		61-11	147	182		61-12	149	108
	61-12	151	119	05400	61-11	147	179	02300	61-11	137	108
40200	61-11	143	123	06800	61-11	141	113		61-12	149	108
	61-11	143	127	07420	61-11	147	175	02400	61-11	137	108
	61-12	151	118	07620	61-11	147	170		61-12	149	108
13421-50800	61-11	143	119	08220	61-12	153	153	02500	61-11	137	108
	61-12	151	115	30300	61-11	147	177		61-12	149	108
60000	61-11	143	118	13456-32500	61-11	145	147	02600	61-11	137	108
	61-12	151	114		61-12	151	132		61-12	149	108
70700	61-11	143	120	32700	61-11	143	121	02700	61-11	137	108
	61-12	151	116		61-12	153	156		61-12	149	108
13422-20000	61-12	151	112	13500-80010	66-02	187	133	02800	61-11	139	108
20200	61-11	141	112	136104200	66-02	187	126		61-12	149	108
21000	61-11	141	114	137203500	66-02	187	123	02900	61-11	139	108
13424-10620	61-11	143	117	13900-64100	61-11	143	136		61-12	149	108
	61-12	151	113		61-13	155	103	03000	61-11	139	108
13425-60000	61-12	151	110	64200	61-11	143	135		61-12	149	108
62500	61-11	141	110		61-12	151	123	03100	61-11	139	108
13430-30500	61-11	143	134	13920-60400	61-11	145	153		61-12	149	108
	61-12	151	122		61-12	153	138	03200	61-11	139	108
61000	61-11	143	138	13921-00200	61-11	141	108		61-12	149	108
	61-12	151	125		61-12	151	108	03300	61-11	139	108
61100	61-11	143	140	13932-90000	61-13	157	140		61-12	149	108
13431-10000	61-11	137	103	13940-00900	61-11	137	106	03400	61-11	139	108
	61-12	149	103		61-12	149	106		61-12	149	108
20000	61-11	143	131	01000	61-11	137	106	03500	61-11	139	108
40700	61-11	145	145		61-12	149	106		61-12	149	108
	61-12	151	130	01100	61-11	137	106	03600	61-11	139	108
40800	61-11	145	145		61-12	149	106		61-12	149	108
	61-12	151	130	01200	61-11	137	106	03700	61-11	139	108
40900	61-11	145	145		61-12	149	106		61-12	149	108
	61-12	151	130	01300	61-11	137	106	03800	61-11	139	108
41000	61-11	145	145		61-12	149	106		61-12	149	108
	61-12	151	130	01400	61-11	137	106	03900	61-11	139	108
41100	61-11	145	145		61-12	149	106		61-12	149	108
	61-12	151	130	01500	61-11	137	106	04000	61-11	139	108
41200	61-11	145	145		61-12	149	106		61-12	149	108
	61-12	151	130	01600	61-11	137	106	04100	61-11	139	108
41300	61-11	145	145		61-12	149	106		61-12	149	108
	61-12	151	130	01700	61-11	137	106	04200	61-11	139	108
60320	61-11	143	132		61-12	149	106		61-12	149	108
63300	61-11	145	143	01800	61-11	137	106	04300	61-11	139	108
	61-12	151	128		61-12	149	106		61-12	149	108
13434-00700	61-11	143	137	01900	61-11	137	106	04400	61-11	139	108
	61-12	151	124		61-12	149	106		61-12	149	108
13443-00200	61-11	147	152	02000	61-11	137	106	04500	61-11	139	108
34820	61-12	153	144		61-12	149	106		61-12	149	108

部品番号順索引

NUMERICAL PARTS INDEX

部品番号 PART NO.	グループ番号 GRP NO.	頁 PAGE	見出 番号 REF. NO.	部品番号 PART NO.	グループ番号 GRP NO.	頁 PAGE	見出 番号 REF. NO.	部品番号 PART NO.	グループ番号 GRP NO.	頁 PAGE	見出 番号 REF. NO.
13940-04600	61-11	139	106	13941-03200	61-13	155	137	15412-00100	61-13	155	125
	61-12	149	106	13951-00100	61-10	135	113	10500	61-13	155	127
04700	61-11	139	106	13961-10200	61-13	157	153	20100	61-13	155	131
	61-12	149	106	13963-40200	61-11	145	144	31920	61-13	155	136
04800	61-11	139	106	13965-00000	61-12	151	129	15413-01820	61-13	155	138
	61-12	149	106	13971-00500	61-16	165	115	40000	61-13	155	130
04900	61-11	139	106	60100	61-13	157	181	15415-40900	61-13	157	143
	61-12	149	106	13976-60000	61-13	157	151	60100	61-13	157	144
05000	61-11	139	106	13980-60000	61-11	145	146	76020	61-13	157	145
	61-12	149	106	15050-83300	61-12	151	131	91200	61-13	157	148
05100	61-11	139	106	15055-03600	61-13	157	172	15417-63620	61-13	157	177
	61-12	149	106	15056-25100	61-10	135	103	15420-04520	61-13	157	149
05200	61-11	139	106	52001	61-10	135	104	42100	61-13	157	150
	61-12	151	106	74200	61-10	135	105	42200	61-13	157	155
05300	61-11	141	106	15060-22700	61-10	135	106	15421-17620	61-13	157	157
	61-12	151	106	15061-32100	61-10	135	107	41800	61-13	157	175
05400	61-11	141	106	15064-60000	61-10	135	110	15423-00220	61-13	157	158
	61-12	151	106	15065-01701	61-10	135	112	20400	61-13	157	160
05500	61-11	141	106	15200-42320	61-10	135	111	68620	61-13	157	162
	61-12	151	106	15210-01120	61-10	135	109	71500	61-13	157	163
05600	61-11	141	106	21300	61-14	161	101	15428-21520	61-13	157	179
	61-12	151	106	51500	61-14	161	102	15432-10400	61-13	155	106
05700	61-11	141	106	15211-14420	61-14	161	103	65420	61-13	157	183
	61-12	151	106	20800	61-14	161	104	15433-23100	61-13	157	186
05800	61-11	141	106	31300	61-14	161	106	15434-96520	61-13	157	164
	61-12	151	106	41600	61-14	161	107	15435-08200	61-13	157	168
05900	61-11	141	106	50500	61-14	161	108	08700	61-13	157	166
	61-12	151	106	60200	61-14	161	109	09200	61-13	157	167
06000	61-11	141	106	70400	61-14	161	110	15437-33720	61-13	157	176
	61-12	151	106	15212-10400	61-14	161	111		61-13	157	187
06100	61-11	141	106	15220-05420	61-14	161	112	15540-41700	61-13	155	114
	61-12	151	106	15232-00100	61-14	161	115	15611-50100	61-13	157	120
06200	61-11	141	106	15325-10100	61-14	161	116	15631-40600	61-17	169	120
	61-12	151	106	15400-24020	61-14	161	121	60000	61-16	167	121
06300	61-11	141	106	71600	61-13	155	139	90200	61-16	165	120
	61-12	151	106	15401-10100	61-13	155	101	15632-20200	61-16	167	122
06400	61-11	141	106	12100	61-13	155	102	15660-54320	61-16	165	117
	61-12	151	106	15402-34421	61-13	155	105		61-15	163	103
06500	61-11	141	106	15403-13000	61-13	155	107	15661-52600	61-15	163	108
	61-12	151	106	40800	61-11	147	178	73300	61-15	163	111
06600	61-11	141	106	51600	61-13	155	108	15662-81100	61-15	163	104
	61-12	151	106	60300	61-13	155	109	15663-17400	61-15	163	106
06700	61-11	141	106	61600	61-13	155	113	34900	61-15	163	101
	61-12	151	106	72300	61-13	155	110		61-15	163	105
06800	61-11	141	106	80200	61-13	157	171		61-15	163	107
	61-12	151	106	90800	61-13	157	188	42100	61-15	163	109
13941-00000	61-13	155	137	15406-38200	61-13	157	189	42900	61-15	163	110
00100	61-13	155	137	15410-06320	61-13	155	104	15682-00220	61-15	163	102
03000	61-13	155	137		61-13	155	116	00820	61-17	169	101
03100	61-13	155	137		61-13	155	121	15000	61-16	165	101
									61-17	169	102

部品番号順索引

NUMERICAL PARTS INDEX

部品番号	グループ番号	頁	見出番号	部品番号	グループ番号	頁	見出番号	部品番号	グループ番号	頁	見出番号
PART NO.	GRP NO.	PAGE	REF. NO.	PART NO.	GRP NO.	PAGE	REF. NO.	PART NO.	GRP NO.	PAGE	REF. NO.
15682-15300	61-16	165	102	30007-65200	07-02	13	24	32363-12200	25-02	31	28
20220	61-16	165	106	300111600	66-02	187	135	32407-02500	07-01	11	16
	61-17	169	106	30042-08201	43	85	702	32501-10700	01	3	206
30000	61-16	165	103	30075-10302	75-02	217	104		01	3	406
	61-17	169	103	30076-15900	75-02	217	128	32504-00400	04-01	5	4
30100	61-16	165	104	25801	75-02	217	141	00500	04-01	5	6
	61-17	169	104	26500	75-02	217	132	00600	04-01	5	5
41500	61-17	169	109	35201	75-02	219	150	32507-05800	07-02	13	27
46600	61-16	165	109	30091-06501	91-01	223	121	05900	07-02	13	28
60000	61-16	165	111	07500	91-02	225	2		94-01	231	129
	61-17	169	111	305102300	66-02	187	125	06800	07-02	15	40
70200	61-16	165	107	30645-54500	45-01	87	110	28100	07-02	13	4
	61-17	169	107		94-03	235	106	28200	07-02	13	4
70300	61-16	165	108	30847-06051	30-02	37	112	32509-28100	07-02	13	30
	61-17	169	108	30898-17700	62	173	24	28200	07-02	13	31
80200	61-16	165	112	30904-00801	04-01	5	12	28300	07-02	13	32
	61-17	169	112	00900	04-01	5	13	28400	07-02	13	33
80300	61-16	165	112	01011	04-01	5	11	32517-03100	17	23	2
	61-17	169	112	01600	04-01	5	15	32521-02200	20	25	502
80400	61-16	165	112	02200	04-01	5	1104		20	25	16
	61-17	169	112	30907-02900	07-01	11	17	10400	20	25	6
80500	61-16	165	112	30912-01400	11	17	10	11600	20	25	7
	61-17	169	112	30939-00300	39	79	8	32525-01300	25-02	31	23
80600	61-16	165	112		94-01	231	106	01301	25-02	31	23
	61-17	169	112	30961-16400	61-02	103	23	05600	25-02	31	29
80700	61-17	169	117	31112-04010	25-02	31	35	05700	25-02	31	18
81100	61-16	165	113	31123-03600	23	27	4	05900	25-02	31	21
	61-17	169	113	13803	23	27	6	32530-04700	30-01	35	106
90400	61-17	169	115	31175-00500	75-02	217	143	04800	30-01	35	108
90500	61-16	165	116	31207-62302	07-02	13	19	32532-00900	32	41	6
	61-17	169	116		94-01	231	107	01700	32	41	9
90600	61-16	165	110	62400	07-02	13	18	03201	32	41	15
	61-17	169	110		94-01	231	108	03211	32	41	16
90700	61-16	165	118	31223-10300	75-02	217	125	05313	32	41	31
	61-17	169	118	10400	75-02	217	126	05325	32	43	32
90820	61-17	169	114	31275-20200	75-02	217	105	06425	32	43	33
91020	61-16	165	114	20300	75-02	217	103	07345	32	43	34
15683-00220	61-17	169	105	32100	75-02	219	151	07370	32	41	5
01220	61-16	165	105	32200	75-02	219	152	07425	32	41	22
204612100	66-02	187	130	32300	75-02	219	153	20500	94-02	233	135
224013900	66-02	187	105	31632-12500	32	43	35	32536-02801	61-02	103	30
224405000	66-02	187	120	32B90-00300	68-05	205	3	05100	36-03	75	27
224500201	66-02	187	116	32036-02100	30-01	35	4	05200	36-03	75	28
242512400	66-02	187	137		30-02	37	6	05400	36-03	75	14
244101300	66-02	187	117	32042-20500	43	85	703	09600	36-02	71	18
26200-93000	66-02	187	121	32061-31700	91-02	225	23	09900	36-02	71	19
96000	66-02	187	131	31800	91-02	225	24	37400	36-02	71	12
266005700	66-02	187	108	32091-01500	91-01	223	6	32540-11600	40	81	1
30004-24302	04-01	5	10	32191-03100	91-02	225	3	32542-01050	42	83	3
30007-05500	07-02	13	25	32346-02601	46-01	93	37	01100	43	85	704

部品番号順索引

NUMERICAL PARTS INDEX

部品番号 PART NO.	グループ番号 GRP NO.	頁 PAGE	見出 番号 REF. NO.	部品番号 PART NO.	グループ番号 GRP NO.	頁 PAGE	見出 番号 REF. NO.	部品番号 PART NO.	グループ番号 GRP NO.	頁 PAGE	見出 番号 REF. NO.
32542-01301	43	85	705	32561-09300	92	229	1	32591-18110	91-02	225	2505
01400	43	85	706	09500	30-03	39	6	18200	91-02	225	2508
01500	42	83	302	14300	01	3	9	18300	91-02	225	2509
	43	85	707	48600	61-03	107	18	18600	91-02	225	2510
11300	43	85	31	48900	61-03	107	12	18700	91-02	225	2511
20050	42	83	1	58100	61-03	107	19	22100	91-01	223	7
20500	42	83	2	58400	61-03	107	11		91-02	225	15
32545-12900	45-01	87	111	68100	61-03	107	19	32593-00300	04-02	7	5
32546-00300	30-02	37	108	68400	61-03	107	11	32598-21300	13	19	11
03700	30-02	37	107	32562-00115	62	173	103	32625-00800	48	97	20
03800	30-02	37	111		62	173	203	32630-06200	30-01	35	10
05101	46-01	91	17	20010	62	173	2		30-02	37	12
05500	46-01	91	18	20200	62	173	202	33007-02600	07-02	13	26
05600	46-01	91	22	20300	62	173	102	33042-21301	43	85	708
06800	43	85	9	21010	62	173	1	33063-11400	25-01	29	12
	43	85	20	30010	62	173	2		61-03	107	9
	94-02	233	136	30200	62	173	202	33391-02100	91-02	225	11
07700	94-02	233	137	30300	62	173	102	33407-06100	07-02	13	23
10300	30-02	37	108	31010	62	173	1	33430-00701	30-02	37	2
10600	46-01	91	11	32563-06100	87	221	11	33442-10200	42	83	4
	94-02	233	138	06200	61-03	107	5		94-02	233	139
15400	46-01	91	19		61-18	171	2	33475-06300	36-04	77	4
	94-02	233	160	32565-03510	63-02	179	1	33491-03600	91-01	223	122
17400	30-02	37	114	32566-15300	74-01	209	802	13500	91-01	223	123
25200	46-01	91	16	15500	74-01	209	803	33501-13400	01	3	5
25300	46-01	91	21	32568-02900	68-01	193	1	33504-10300	04-01	5	3
30300	46-01	93	38	04300	68-01	193	15		94-01	231	109
36800	36-03	75	38	04400	68-01	193	16	33561-00600	61-02	103	26
	43	85	9	04500	68-01	193	24	33591-04500	91-02	225	8
	43	85	20	04600	68-01	193	25	33652-00600	94-02	233	140
55500	46-01	91	17	04700	68-01	193	17	33761-11201	61-01	101	11
58500	46-01	93	39	32575-00221	75-02	217	147	34A01-00020	01	3	1
32548-00900	48	97	36	10112	75-02	217	129	00400	01	3	207
02900	48	97	18	10114	75-02	217	135	10020	01	3	1
04100	48	97	15	21110	75-02	217	101	10021	01	3	1
04200	48	97	21	23500	75-02	217	130	10022	01	3	1
04800	48	97	26	23600	75-02	217	138	10400	01	3	207
04900	48	97	4	23700	75-02	217	134		01	3	407
12600	48	97	16	32591-00010	91-01	223	1	11900	01	3	208
14400	48	97	14	00011	91-01	223	1		01	3	408
	94-03	235	107	00012	91-01	223	1	13100	01	3	8
24200	48	97	21	01100	91-02	225	14	15012	01	3	3
52300	48	97	9	01200	91-02	225	13	34A05-00200	05	9	1
52400	48	97	11	02100	91-01	223	7	00300	05	9	8
62100	48	97	3		91-02	225	15	02100	05	9	7
72100	48	97	3	07300	91-02	225	2602		25-02	31	7
32560101	63-02	181	171	07500	91-02	225	2603	03100	05	9	6
32560102	63-02	181	172	07600	91-02	225	2604	05100	05	9	10
32560103	63-02	181	173	10300	91-02	225	5	10500	05	9	3
32560104	63-02	181	174	18100	91-02	225	2501	23100	05	9	6

部品番号順索引

NUMERICAL PARTS INDEX

部品番号 PART NO.	グループ番号 GRP NO.	頁 PAGE	見出番号 REF. NO.	部品番号 PART NO.	グループ番号 GRP NO.	頁 PAGE	見出番号 REF. NO.	部品番号 PART NO.	グループ番号 GRP NO.	頁 PAGE	見出番号 REF. NO.
34A07-01700	07-01	11	202	34A14-10500	14	21	2	34A25-00400	20	25	11
02100	07-02	13	17	20500	14	21	2	00500	20	25	10
03500	11	17	32	34A17-00200	17	23	1	00600	48	97	34
05300	07-02	13	1	01010	17	23	4	01050	25-02	33	44
06211	94-03	235	108	34A19-10190	17	23	5	01070	25-02	31	8
06300	11	17	9	10290	17	23	6	02600	25-02	31	1
09900	07-02	13	8	10390	17	23	7	02700	05	9	9
	94-01	231	110	10490	17	23	8	03200	25-02	31	3
10020	07-01	11	1	10590	17	23	9	04100	25-02	31	37
10021	07-01	11	1	10690	17	23	10	04300	25-02	33	38
12100	07-02	13	17	10790	17	23	11	05100	25-01	29	5
13100	07-02	13	11	10890	17	23	12	05300	25-01	29	16
15600	07-01	11	3	10990	17	23	13	11050	25-02	33	44
15700	07-01	11	4	11190	17	23	14	11070	25-02	31	8
16200	07-02	13	2	13100	17	23	18	12200	25-02	33	43
19100	07-01	11	10	13200	17	23	19	12300	25-02	31	2
19200	07-01	11	12	13300	17	23	20	14100	25-02	31	37
19500	07-02	13	6	13400	17	23	21	15100	25-01	29	5
20020	07-01	11	1	13500	17	23	22	15200	25-01	29	2
21600	07-01	11	205	20190	17	23	5	25100	25-01	29	5
22100	07-02	13	17	20290	17	23	6	25200	25-01	29	2
23100	07-02	13	11	20390	17	23	7	34A30-00010	30-01	35	1
23200	07-02	13	14	20490	17	23	8	00100	30-01	35	103
29100	07-01	11	10	20590	17	23	9	00200	30-02	37	103
29200	07-01	11	12	20690	17	23	10	00400	30-01	35	102
29700	07-02	13	7	20790	17	23	11	01010	30-02	37	1
30020	07-01	11	1	20890	17	23	12	01100	30-01	35	9
33100	07-02	13	11	20990	17	23	13	01200	30-02	37	11
33200	07-02	13	14	21190	17	23	14	02100	30-01	35	101
34A09-00010	07-02	13	34	21290	17	23	15	02900	94-01	231	114
00020	07-02	13	35	21390	17	23	16	06800	30-01	35	111
00030	07-02	13	36	21490	17	23	17	10010	30-01	35	1
00040	07-02	13	37	34A20-02100	20	25	3	10100	30-01	35	103
00050	07-02	15	38	02300	20	25	14	10200	30-02	37	103
34A11-01500	11	17	23	10020	20	25	1	11010	30-02	37	1
01600	11	17	28	11500	20	25	4	34A32-00100	32	41	2
	94-01	231	111	11600	20	25	18	00200	32	41	4
01700	11	17	29	34A21-00010	20	25	8	02300	32	41	21
	94-01	231	112	01010	20	25	5	03100	32	41	10
10200	11	17	30	20600	20	25	15	03101	32	41	10
20500	11	17	7	34A22-00200	20	25	9	03200	32	41	11
22300	11	17	16	04010	20	25	9	03201	32	41	11
34A13-00200	13	19	2	34A23-00100	20	25	203	03300	32	41	12
00300	13	19	8	00300	23	27	10	03301	32	41	12
01200	13	19	1	01010	23	27	1	03400	32	41	13
	94-01	231	113	03100	23	27	2	03401	32	41	13
20100	13	19	2	03500	23	27	3	13100	32	41	10
	13	19	9	11010	23	27	1	13200	32	41	11
34A14-00100	14	21	1	13100	23	27	2	13300	32	41	12
10100	14	21	1	34A25-00200	48	97	2	13400	32	41	13

部品番号順索引

NUMERICAL PARTS INDEX

部品番号 PART NO.	グループ番号 GRP NO.	頁 PAGE	見出 番号 REF. NO.	部品番号 PART NO.	グループ番号 GRP NO.	頁 PAGE	見出 番号 REF. NO.	部品番号 PART NO.	グループ番号 GRP NO.	頁 PAGE	見出 番号 REF. NO.
34A32-14100	32	43	38	34A39-20100	39	79	116	34A61-03501	61-02	105	47
14200	32	43	39	20101	39	79	2	03601	61-02	105	48
23100	32	41	10	34A40-00500	07-01	11	30	05100	61-02	103	7
34A35-00020	35	67	1	00600	07-01	11	31	05200	61-02	103	8
00900	35	67	127	01010	40	81	3	05400	61-02	103	11
01200	35	67	120	01011	40	81	3	05401	61-02	103	11
01300	35	67	122	11100	40	81	3	05500	61-02	103	14
01400	35	67	123	21021	40	81	11	05501	61-02	103	14
05010	35	67	113	34A42-00500	42	83	3	06200	61-01	101	16
06010	35	67	116	34A43-02500	43	85	11	06300	61-01	101	18
10020	35	67	1	03100	43	85	19	12010	61-02	105	59
11010	35	67	101	04100	43	85	19		61-04	109	1
14010	35	67	110	13300	43	85	23	12110	61-04	109	3
20020	35	67	1	13400	43	85	24	13100	61-02	103	1
34A36-02020	36-01	69	6	34A45-00040	45-01	87	1	13200	61-02	103	2
02200	36-01	69	602	00300	45-01	87	112	13300	61-02	103	3
03200	36-02	71	31	00500	45-01	87	120	13400	61-02	103	4
03500	36-02	71	5	01010	45-01	87	113	13500	61-02	103	5
04100	36-02	71	32	01200	45-01	87	116	13600	61-02	103	6
05200	36-02	71	21	01300	45-01	87	117	13800	61-02	103	17
05300	36-02	71	25		94-01	231	115	13900	61-02	103	17
05600	36-02	73	35	01400	46-01	91	5	16100	61-01	101	22
06100	36-03	75	3	02020	45-01	87	118	34A62-03700	62	173	5
	36-03	75	17	05100	46-01	91	1	03800	62	173	10
	36-04	77	2	34A46-00100	46-01	91	7	04200	62	173	11
	61-02	103	38	02200	46-01	91	33	08500	61-02	105	54
06200	36-03	75	17	02300	46-01	91	26	09100	61-02	103	35
06300	36-04	77	1	05400	46-02	95	9	09200	61-02	105	50
08100	36-03	75	32	07200	46-01	91	29	09300	61-02	103	33
08200	36-03	75	34	12300	46-01	91	26	09400	61-02	103	35
08300	36-03	75	37	15100	46-02	95	3	09800	61-02	105	51
09100	36-03	75	15	15200	46-02	95	4	13800	62	173	10
09200	36-03	75	19	15201	46-02	95	4	14100	62	173	6
09300	36-03	75	20	15300	46-02	95	8	19200	61-02	103	32
11100	36-01	69	1	17100	46-02	95	13	34A63-01100	61-03	107	1
12020	36-01	69	6	22100	46-01	91	28	01300	61-03	107	23
13100	36-02	71	1	34A48-03200	48	97	28	01400	61-03	107	6
13200	36-02	71	31	03201	48	97	28	01500	61-03	107	24
13500	36-02	71	5	34A61-01200	61-01	101	10	01700	61-03	107	32
15100	36-02	71	8	02100	61-02	105	43	02100	63-03	183	8
16300	36-04	77	1	02200	61-02	105	44	11300	61-03	107	23
19100	36-03	75	15	02210	61-04	109	2	11700	61-03	107	32
21100	36-01	69	1	02300	61-02	105	45	34A65-01330	61-01	99	1
21101	36-01	69	1	02400	61-02	105	46	02200	36-02	71	3
23200	36-02	71	31	02500	61-02	105	47	02300	61-01	101	19
34A39-00100	39	79	116	02600	61-02	105	48	11330	61-01	99	1
02100	39	79	101	03101	61-02	105	43	30330	61-01	99	2
10010	39	79	1	03201	61-02	105	44	34A68-02200	68-01	193	6
20010	39	79	1	03301	61-02	105	45	02300	68-01	193	7
20011	39	79	1	03401	61-02	105	46	04100	68-01	193	2

部品番号順索引

NUMERICAL PARTS INDEX

部品番号 PART NO.	グループ番号 GRP NO.	頁 PAGE	見出 番号 REF. NO.	部品番号 PART NO.	グループ番号 GRP NO.	頁 PAGE	見出 番号 REF. NO.	部品番号 PART NO.	グループ番号 GRP NO.	頁 PAGE	見出 番号 REF. NO.
34A68-05100	68-05	205	2	34A91-04300	91-02	225	2606	35A65-06060	61-14	161	1
05111	68-05	205	201	04400	91-02	227	2607	07060	61-01	99	405
05112	68-05	205	202	04500	91-02	227	2608		61-17	169	1
05113	68-05	205	203	34A94-00010	94-01	231	1	07090	61-01	99	304
12100	68-01	193	12	00020	94-01	231	1		61-16	165	1
12200	68-01	193	6	00021	94-01	231	1	08060	61-01	99	303
34A74-00100	74-01	209	101	00100	94-01	231	1		61-01	99	404
00200	74-01	209	103	01100	94-03	235	1		61-15	163	1
00300	74-01	209	104	34461-07700	25-01	29	14	35A87-01200	87	221	10
00400	74-01	209	109		61-03	107	29	36201-01301	01	3	10
00500	74-01	209	110	35A05-01100	05	9	5	01900	01	3	208
01010	74-01	209	1	35A22-01100	20	25	902	02500	01	3	13
01100	74-01	209	804	35A25-00600	75-01	215	3	02600	01	3	14
01200	74-01	209	9	35A30-00100	30-01	35	11	03200	01	3	7
02010	74-01	209	8		30-02	37	13	05501	01	3	15
02100	74-02	211	1		94-02	233	134	05600	01	3	17
02200	74-02	211	2	04200	94-02	233	141	05700	01	3	18
02300	74-02	211	3	35A32-00100	94-02	233	142	10600	01	3	209
02400	74-02	211	4	00300	32	41	25	20600	01	3	209
02500	74-02	211	5	00500	32	41	1		01	3	409
02600	74-02	211	6		94-02	233	135	42100	01	3	12
03100	74-03	213	1	00600	32	41	27		94-01	231	117
03200	74-03	213	2	00700	32	41	26	36204-03200	04-01	5	8
03300	74-03	213	3	10100	32	41	24	04900	04-01	5	19
03400	74-03	213	4	35A40-01800	40	81	2	06102	04-02	7	1
03500	74-03	213	5	35A45-00300	45-01	87	115	13200	04-01	5	8
03600	74-03	213	6	01401	45-02	89	504	14810	04-01	5	18
03700	74-03	213	7	01501	45-02	89	505	16500	04-02	7	2
03800	74-03	213	8	02000	45-02	89	5		94-01	231	118
03900	74-03	213	10	02100	45-02	89	506	20100	04-01	5	1
04200	74-02	211	11	02200	45-02	89	507	33100	04-01	5	7
04300	74-02	211	9	11302	45-02	89	508	41100	04-01	5	2
04400	74-02	211	17	21101	45-02	89	509	41101	04-01	5	2
04500	74-02	211	18	35A48-00101	48	97	35	36207-01400	07-02	13	18
04600	74-02	211	12	35A61-00010	61-02	105	59		94-01	231	108
05100	74-03	213	19		61-10	135	1	01500	07-02	13	19
05200	74-03	213	20	00100	61-10	135	114		94-01	231	107
05300	74-03	213	21	09100	61-10	135	101	08900	07-02	13	21
05900	74-03	213	30	18600	61-03	107	4	12600	07-01	11	5
14100	74-02	211	16		61-18	171	3	48800	07-02	13	20
34A75-00600	75-01	215	1	18700	61-03	107	5	36211-03100	11	17	34
01020	75-02	217	1		61-18	171	2	36213-10800	13	19	12
03100	75-02	217	139	28600	61-03	107	4	36214-01100	14	21	4
03200	75-02	217	137		61-18	171	3	36219-10601	17	23	503
05600	75-02	217	142	28700	61-03	107	5	60300	17	23	504
34A87-03100	87	221	2		61-18	171	2	36225-03600	25-01	29	1
34A91-02100	91-02	227	27	35A65-00280	61-01	99	4	36230-00600	30-02	37	7
04020	91-02	225	26	01240	61-01	99	3	00700	30-01	35	5
04100	91-02	227	28	06060	61-01	99	302	00801	30-01	35	12
04200	91-02	225	2605		61-01	99	403		30-02	37	14

部品番号順索引

NUMERICAL PARTS INDEX

部品番号 PART NO.	グループ番号 GRP NO.	頁 PAGE	見出 番号 REF. NO.	部品番号 PART NO.	グループ番号 GRP NO.	頁 PAGE	見出 番号 REF. NO.	部品番号 PART NO.	グループ番号 GRP NO.	頁 PAGE	見出 番号 REF. NO.
36230-00801	94-01	231	119	36268-02500	68-01	193	31	37013206	63-01	177	170
00900	30-01	35	6	36274-00600	74-01	209	105	37013207	63-01	177	171
03600	30-03	39	4	02100	74-01	209	805	37013208	63-01	177	172
	94-01	231	120	02300	74-01	209	10	37013209	63-01	177	173
03700	30-03	39	5	02400	74-01	209	11	3701321	63-01	175	125
06200	30-02	37	106	10700	74-01	209	106	37013210	63-01	177	174
06300	30-02	37	110	36291-00200	91-02	225	20	37013211	63-01	177	175
10300	30-03	39	2	00300	91-01	223	8	37013212	63-01	177	176
	94-01	231	121	00401	91-01	223	3	37013213	63-01	177	177
13500	30-03	39	3	00500	91-01	223	2	37013214	63-01	177	178
17300	30-03	39	1	00700	91-01	223	4	37013215	63-01	177	179
30200	30-01	35	104	00900	91-01	223	5	37013216	63-01	177	180
35100	30-02	37	105	02200	91-02	225	6	37013217	63-01	177	181
35200	30-02	37	104	03100	91-02	225	7	37013218	63-01	177	182
35400	30-02	37	102	03200	91-02	225	21	37013219	63-01	177	183
36800	30-01	35	111	05010	91-02	225	18	3701322	63-01	175	126
45500	30-02	37	101	05020	91-02	225	19	37013220	63-01	177	184
36232-05500	94-02	233	143	18400	91-02	225	2512	37013221	63-01	177	185
36239-02200	39	79	104	18410	91-02	225	2513	37013222	63-01	177	186
20900	39	79	114	18420	91-02	225	2514	37013223	63-01	177	187
36240-05200	40	81	1110	18500	91-02	225	2515	37013224	63-01	177	188
05300	40	81	1111	18510	91-02	225	2516	37013225	63-01	177	189
05400	40	81	1112	18520	91-02	225	2517	37013226	63-01	177	190
05600	40	81	1113	36298-25600	04-01	5	7	37013227	63-01	177	191
05800	40	81	1114	25601	04-01	5	7	3701323	63-01	175	127
36242-03101	42	83	6	36319-02100	17	23	18	3701324	63-01	175	128
30020	43	85	7	02500	17	23	19	3701325	63-01	175	129
30030	43	85	7	02600	17	23	20	3701326A	63-01	175	130
36243-00010	43	85	1	02700	17	23	21	3701328	63-01	175	131
01010	43	85	32	02800	17	23	22	3701329	63-01	175	132
36245-00300	45-01	87	121	366101900	66-02	187	127	370133	63-01	175	103
36261-00702	61-02	103	24	36704-05600	42	83	301	370133A	63-01	175	104
00800	61-02	103	25	370131	63-01	175	101	3701330	63-01	175	133
00801	61-02	103	25	3701310	63-01	175	114	3701331	63-01	175	134
03301	61-02	103	21	3701311	63-01	175	115	3701332	63-01	175	135
04900	61-14	161	117	3701312	63-01	175	116	3701333	63-01	175	136
10700	61-02	103	24	3701313	63-01	175	117	370134	63-01	175	105
13201	01	3	6	3701314	63-01	175	118	370134A	63-01	175	106
14101	61-02	103	28	3701315	63-01	175	119	370134B	63-01	175	107
14200	61-02	103	29	3701316	63-01	175	120	3701343	63-01	175	137
23200	01	3	6	3701317	63-01	175	121	3701344	63-01	175	138
23400	61-02	105	49	3701318	63-01	175	122	3701345	63-01	175	139
24100	61-02	103	28	3701319	63-01	175	123	3701346	63-01	175	140
30700	61-02	103	24	370132	63-01	175	102	3701347	63-01	175	141
36262-01300	62	173	15	3701320	63-01	175	124	3701348	63-01	175	142
07100	62	173	101	37013201	63-01	177	165	3701349	63-01	175	143
	62	173	201	37013202	63-01	177	166	370135	63-01	175	108
36263-03600	61-03	107	10	37013203	63-01	177	167	370135A	63-01	175	109
11050	25-02	31	17	37013204	63-01	177	168	3701350	63-01	175	144
11600	25-02	31	27	37013205	63-01	177	169	3701351	63-01	175	145

部品番号順索引

NUMERICAL PARTS INDEX

部品番号 PART NO.	グループ番号 GRP NO.	頁 PAGE	見出 番号 REF. NO.	部品番号 PART NO.	グループ番号 GRP NO.	頁 PAGE	見出 番号 REF. NO.	部品番号 PART NO.	グループ番号 GRP NO.	頁 PAGE	見出 番号 REF. NO.
3701352	63-01	175	146	37566-00112	66-01	185	102	42783-07400	94-02	233	149
3701353	63-01	175	147	00113	66-01	185	103	42784-00400	94-02	233	150
3701354	63-01	175	148		66-03	189	101	45B45-00200	45-02	89	1
3701355	63-01	175	149	00114	66-01	185	104	45151-71800	94-02	233	151
3701357	63-01	177	150	00115	66-01	185	105	45187-71700	36-03	75	6
3701358	63-01	177	151	00116	66-01	185	106	45191-08400	91-02	225	9
370136	63-01	175	110	00117	66-01	185	107	45298-20800	87	221	5
3701361	63-01	177	152	00118	66-01	185	112	45640-30401	61-01	101	20
3701362	63-01	177	153	00119	66-01	185	118	80100	66-04	191	3
3701363	63-01	177	154	00121	66-01	185	119	90602	13	19	13
3701364	63-01	177	155	00122	66-01	185	121	45645-30900	61-01	101	23
3701365	63-01	177	156	00123	66-01	185	127	45681-34900	61-18	171	5
370137	63-01	175	111	00124	66-01	185	113	37201	87	221	3
370138	63-01	175	112	00125	66-01	185	115	37301	87	221	4
370139	63-01	175	113		66-03	189	102	45729-82200	74-03	213	18
3701390	63-01	177	157	00126	66-01	185	116	45730-52100	74-03	213	24
3701391	63-01	177	158		66-03	189	103	45764-75201	32	41	18
3701392	63-01	177	159	00127	66-01	185	117	45797-53201	74-03	213	28
3701393	63-01	177	160		66-03	189	104	45930-18006	61-18	171	4
3701394	63-01	177	161	00128	66-01	185	122	45940-30100	61-03	107	21
3701395	63-01	177	162	00129	66-01	185	126	30200	61-18	171	7
3701396	63-01	177	163	00131	66-01	185	125	45950-11100	62	173	23
3701397	63-01	177	164	00132	66-01	185	124	50202	62	173	22
37105-12200	05	9	5	00200	66-03	189	1	45951-04025	36-03	75	5
37130-02900	94-02	233	144	00211	66-03	189	105	08025	36-03	75	13
37161-04500	62	173	21	00212	66-03	189	106	08040	36-03	75	13
37163-12600	25-02	31	20	00213	66-03	189	107	45954-30100	30-01	35	3
37174-11600	74-01	209	107	00214	66-03	189	108		30-02	37	5
37191-03200	91-02	225	10	00215	66-03	189	109	45980-01101	74-03	213	23
07100	91-02	225	4	00216	66-03	189	110	01500	74-03	213	25
37261-01800	62	173	25	00217	66-03	189	111	46648-00100	48	97	1
37363-01200	61-18	171	1	00218	66-03	189	112	00200	48	97	31
37411-02300	11	17	12	00219	66-03	189	113	00400	48	97	1
37461-06300	61-03	107	4	00221	66-03	189	114	02300	48	97	32
	61-18	171	3	00222	66-03	189	115	02500	48	97	33
37463-02400	11	17	33	00223	66-03	189	116	47500-34100	63-03	183	4
11900	25-02	31	30	00224	66-03	189	117		87	221	18
21900	25-02	31	30	37591-01120	91-02	225	2506	34200	63-03	183	5
37519-20300	20	25	19	01130	91-02	225	2507	36700	87	221	19
37532-00600	32	41	7	37836-05700	36-03	75	23	48000-96600	25-01	29	15
10600	32	41	7		94-02	233	145		61-03	107	30
37535-00800	35	67	119	403005700	66-02	187	110		61-18	171	9
02300	35	67	121	404106000	66-02	187	109	48604-22501	61-18	171	8
10800	35	67	119	410103000	66-02	187	139	49160-60301	36-03	75	24
37536-14400	36-01	69	604	410105900	66-02	187	138	49162-23200	33-01	45	111
24500	36-01	69	606	41074-01700	74-02	211	10		33-02	47	111
37563-00070	36-02	71	11	42783-00115	94-03	235	109		33-03	49	111
07100	36-02	71	1102	02100	94-02	233	146		33-04	51	111
37566-00100	66-01	185	1	03200	94-02	233	147		33-05	53	111
00111	66-01	185	101	04300	94-02	233	148		33-06	55	111

部品番号順索引

NUMERICAL PARTS INDEX

部品番号 PART NO.	グループ番号 GRP NO.	頁 PAGE	見出 番号 REF. NO.	部品番号 PART NO.	グループ番号 GRP NO.	頁 PAGE	見出 番号 REF. NO.	部品番号 PART NO.	グループ番号 GRP NO.	頁 PAGE	見出 番号 REF. NO.
49162-23200	33-07	57	111	49181-13500	33-07	57	125	49181-19100	33-03	49	114
	33-08	59	111		33-11	65	125		33-04	51	114
	33-09	61	111	13600	33-02	47	125		33-05	53	114
	33-10	63	111		33-03	49	125		33-06	55	114
	33-11	65	111	14002	32	41	17		33-07	57	114
49168-14001	32	41	8		33-01	45	124	19300	33-01	45	114
49181-01001	33-01	45	1		33-02	47	124		33-02	47	114
01002	33-01	45	1		33-03	49	124		33-03	49	114
01012	33-06	55	1	14003	33-01	45	124		33-04	51	114
01021	33-02	47	1		33-02	47	124		33-05	53	114
01023	33-02	47	1		33-03	49	124		33-06	55	114
01042	33-05	53	1		33-04	51	124		33-07	57	114
01061	33-03	49	1		33-05	53	124		33-10	63	114
01062	33-03	49	1		33-06	55	124		33-11	65	114
01080	33-04	51	1		33-07	57	124	21100	33-01	45	103
01100	33-07	57	1	14004	32	41	17		33-02	47	103
03080	33-04	51	1		33-01	45	124		33-03	49	103
03100	33-07	57	1		33-02	47	124		33-04	51	103
03502	33-01	45	1		33-03	49	124		33-05	53	103
03512	33-06	55	1		33-04	51	124		33-06	55	103
03522	33-02	47	1		33-05	53	124		33-07	57	103
03542	33-05	53	1		33-06	55	124		33-08	59	103
03562	33-03	49	1		33-07	57	124		33-09	61	103
03900	33-11	65	1		33-08	59	124		33-10	63	103
03910	33-10	63	1		33-09	61	126		33-11	65	103
09620	33-04	51	101		33-10	63	124	21600	33-01	45	104
09630	33-05	53	101		33-11	65	124		33-02	47	104
	33-06	55	101	14400	33-04	51	126		33-03	49	104
09640	33-01	45	101		33-05	53	126		33-04	51	104
	33-02	47	101	14500	33-01	45	126		33-05	53	104
09650	33-03	49	101		33-06	55	126		33-06	55	104
	33-07	57	101		33-07	57	126		33-07	57	104
09830	33-05	53	101		33-10	63	126		33-08	59	104
09840	33-01	45	101		33-11	65	126		33-09	61	104
09850	33-03	49	101	14600	33-02	47	126		33-10	63	104
09950	33-07	57	101		33-03	49	126		33-11	65	104
	33-10	63	101	15400	33-05	53	127	22200	33-01	45	102
	33-11	65	101	15450	33-05	53	125		33-02	47	102
11400	33-04	51	127	15500	33-01	45	127		33-03	49	102
	33-05	53	127		33-06	55	125		33-04	51	102
11500	33-01	45	127		33-10	63	127		33-05	53	102
	33-06	55	127	15550	33-01	45	125		33-06	55	102
	33-07	57	127		33-06	55	127		33-07	57	102
	33-11	65	127		33-10	63	125		33-08	59	102
11600	33-02	47	127	15600	33-02	47	127		33-09	61	102
	33-03	49	127		33-03	49	127		33-10	63	102
13400	33-04	51	125	15610	33-02	47	125		33-11	65	102
	33-05	53	125	15650	33-03	49	125	22300	33-01	45	110
13500	33-01	45	125	19100	33-01	45	114		33-02	47	110
	33-06	55	125		33-02	47	114		33-03	49	110

部品番号順索引

NUMERICAL PARTS INDEX

部品番号 PART NO.	グループ番号 GRP NO.	頁 PAGE	見出 番号 REF. NO.	部品番号 PART NO.	グループ番号 GRP NO.	頁 PAGE	見出 番号 REF. NO.	部品番号 PART NO.	グループ番号 GRP NO.	頁 PAGE	見出 番号 REF. NO.	
49181-22300	33-04	51	110	49181-23100	33-10	63	112	49181-30200	33-11	65	118	
	33-05	53	110		33-11	65	112		33-01	45	107	
	33-06	55	110		23500	33-01	45		128	33-02	47	107
	33-07	57	110		33-02	47	128		33-03	49	107	
	33-08	59	110		33-03	49	128		33-04	51	107	
	33-09	61	110		33-04	51	128		33-05	53	107	
	33-10	63	110		33-05	53	128		33-06	55	107	
	33-11	65	110		33-06	55	128		33-07	57	107	
	22500	33-01	45		108	33-07	57		128	33-08	59	107
	33-02	47	108		33-08	59	128		33-09	61	107	
	33-03	49	108		33-09	61	121		33-10	63	107	
33-04	51	108	33-10	63	128	33-11	65	107				
33-05	53	108	33-11	65	128	42200	33-01	45	113			
33-06	55	108	23700	33-01	45	129	33-02	47	113			
33-07	57	108	33-02	47	129	33-03	49	113				
33-08	59	108	33-03	49	129	33-04	51	113				
33-09	61	108	33-04	51	129	33-05	53	113				
33-10	63	108	33-05	53	129	33-06	55	113				
33-11	65	108	33-06	55	129	33-07	57	113				
22600	33-01	45	109	33-07	57	129	42210	33-01	45	113		
33-02	47	109	33-08	59	129	33-02	47	113				
33-03	49	109	33-09	61	122	33-03	49	113				
33-04	51	109	33-10	63	129	33-04	51	113				
33-05	53	109	33-11	65	129	33-05	53	113				
33-06	55	109	25100	33-01	45	115	33-06	55	113			
33-07	57	109	33-02	47	115	33-07	57	113				
33-08	59	109	33-03	49	115	33-08	59	113				
33-09	61	109	33-04	51	115	33-09	61	113				
33-10	63	109	33-07	57	115	33-10	63	113				
33-11	65	109	25200	33-01	45	115	33-11	65	113			
22700	33-01	45	120	33-03	49	115	42300	33-01	45	106		
33-02	47	120	33-05	53	115	33-02	47	106				
33-03	49	120	33-06	55	115	33-03	49	106				
33-04	51	120	25300	33-01	45	115	33-04	51	106			
33-05	53	120	33-02	47	115	33-05	53	106				
33-06	55	120	33-03	49	115	33-06	55	106				
33-07	57	120	33-04	51	115	33-07	57	106				
33-08	59	120	33-05	53	115	33-08	59	106				
33-09	61	120	33-06	55	115	33-09	61	106				
33-10	63	120	33-07	57	115	33-10	63	106				
33-11	65	120	33-10	63	115	33-11	65	106				
23100	33-01	45	112	33-11	65	115	42400	33-01	45	105		
33-02	47	112	30200	33-01	45	118	33-02	47	105			
33-03	49	112	33-02	47	118	33-03	49	105				
33-04	51	112	33-03	49	118	33-04	51	105				
33-05	53	112	33-04	51	118	33-05	53	105				
33-06	55	112	33-05	53	118	33-06	55	105				
33-07	57	112	33-06	55	118	33-07	57	105				
33-08	59	112	33-07	57	118	33-08	59	105				
33-09	61	112	33-10	63	118	33-09	61	105				

部品番号順索引


NUMERICAL PARTS INDEX

部品番号 PART NO.	グループ番号 GRP NO.	頁 PAGE	見出番号 REF. NO.	部品番号 PART NO.	グループ番号 GRP NO.	頁 PAGE	見出番号 REF. NO.	部品番号 PART NO.	グループ番号 GRP NO.	頁 PAGE	見出番号 REF. NO.
49181-42400	33-10	63	105	49183-22800	33-08	59	117	8256021	63-02	179	113
	33-11	65	105		33-09	61	117	8256023	63-02	179	114
43210	33-04	51	122		33-10	63	117	8256024	63-02	179	115
43310	33-05	53	122		33-11	65	117	8256025	63-02	179	116
	33-06	55	122	49184-14000	32	41	8	8256026	63-02	179	117
43401	33-01	45	122	500008300	66-02	187	102	8256028	63-02	179	118
	33-02	47	122	501019020	66-02	187	134	8256029	63-02	179	119
43410	33-01	45	122	501021310	66-02	187	132	8256030	63-02	179	120
	33-02	47	122	501021320	66-02	187	115	8256031	63-02	179	121
43501	33-03	49	122	501021330	66-02	187	114	8256032	63-02	179	122
43510	33-03	49	122	501021400	66-02	187	124	8256033	63-02	179	123
	33-07	57	122	503105100	66-02	187	119	8256034	63-02	179	124
45500	33-10	63	122	503105200	66-02	187	118	8256035	63-02	179	125
	33-11	65	122	505804100	66-02	187	129	8256037	63-02	179	126
52200	33-04	51	123	50902-01194	61-05	115	137	8256038	63-02	179	127
52300	33-05	53	123	51709-00300	43	85	16	8256042	63-02	179	128
	33-06	55	123	51776-03000	61-03	107	20	8256043	63-02	179	129
52400	33-01	45	123		61-18	171	6	8256044	63-02	179	130
	33-02	47	123	522101000	66-02	187	128	8256045	63-02	179	131
52500	33-03	49	123	525002200	66-02	187	107	8256046	63-02	179	132
	33-07	57	123	54378-04401	62	173	16	8256047	63-02	179	133
55500	33-10	63	123	54778-01800	61-02	105	58	8256048	63-02	179	134
	33-11	65	123	55646-11300	68-01	193	7	8256049	63-02	179	135
49182-03370	33-08	59	1	58034-04400	13	19	10	8256050	63-02	179	136
03570	33-09	61	1		48	97	8	8256051	63-02	179	137
08520	33-08	59	101	58309-73100	91-02	225	22	8256052	63-02	179	138
09630	33-09	61	101	58313-03100	43	85	12	8256054	63-02	179	139
10550	33-09	61	128	59055-02601	36-03	75	1	8256055	63-02	179	140
11520	33-08	59	127	61303-00701	36-03	75	7	8256056	63-02	179	141
12510	33-08	59	125	620600500	66-02	187	112	8256057	63-02	179	142
14400	33-08	59	126	620600540	66-02	187	113	8256058	63-02	179	143
	33-09	61	129	641402800	66-02	187	122	8256059	63-02	179	144
16550	33-09	61	127	64309-15300	91-01	223	124	8256060	63-02	179	145
19300	33-08	59	114	64354-41401	62	173	14	8256061	63-02	179	146
	33-09	61	114	64387-21600	45-02	89	7	8256062	63-02	179	147
25110	33-08	59	115	64396-46700	61-01	101	24	8256063	63-02	179	148
25210	33-09	61	115	65453-02200	43	85	27	8256064	63-02	179	149
30110	33-09	61	118	69242-05800	62	173	7	8256065	63-02	181	150
30210	33-08	59	118	80161-00100	36-03	75	2	8256066	63-02	181	151
41210	33-09	61	124	82420-01900	32	41	28	8256067	63-02	181	152
41510	33-08	59	122	8256010	63-02	179	105	8256068	63-02	181	153
51200	33-09	61	125	82560100	63-02	181	170	8256069	63-02	181	154
51500	33-08	59	123	8256011	63-02	179	106	825607	63-02	179	102
49183-22800	33-01	45	117	8256012	63-02	179	107	8256070	63-02	181	155
	33-02	47	117	8256013	63-02	179	108	8256071	63-02	181	156
	33-03	49	117	8256014	63-02	179	109	8256072	63-02	181	157
	33-04	51	117	8256015	63-02	179	110	8256074	63-02	181	158
	33-05	53	117	8256016	63-02	179	111	8256075	63-02	181	159
	33-06	55	117	8256017	63-02	179	112	8256078	63-02	181	160
	33-07	57	117	825602	63-02	179	101	8256079	63-02	181	161

部品番号順索引

NUMERICAL PARTS INDEX

部品番号	グループ番号	頁	見出番号	部品番号	グループ番号	頁	見出番号	部品番号	グループ番号	頁	見出番号
PART NO.	GRP NO.	PAGE	REF. NO.	PART NO.	GRP NO.	PAGE	REF. NO.	PART NO.	GRP NO.	PAGE	REF. NO.
825608	63-02	179	103	94901-13270	61-07	127	173	94907-20780	61-06	121	110
8256080	63-02	181	162	13280	61-07	127	173	20940	61-08	131	112
8256081	63-02	181	163	17040	61-05	113	118	94908-20290	61-05	113	123
8256082	63-02	181	164		61-06	121	114		61-06	121	119
8256083	63-02	181	165	33880	61-07	127	169	94910-00010	61-07	125	106
8256084	63-02	181	166	34020	61-07	127	169	02510	61-07	125	108
8256085	63-02	181	167	34030	61-07	127	169	03410	61-07	125	121
8256086	63-02	181	168	34060	61-07	127	161	10180	61-05	115	150
825609	63-02	179	104	34070	61-07	127	161		61-06	123	144
8256099	63-02	181	169	34080	61-07	127	161	94913-00030	61-07	127	155
82826-10200	25-02	31	6	34090	61-07	127	161	94914-00380	61-05	117	165
90015-06181	61-05	115	136	34100	61-07	127	161		61-06	123	149
	61-06	123	132	35890	61-07	127	173	02710	61-05	111	116
90045-06121	61-05	115	148	37830	61-07	127	173	05740	61-07	125	129
	61-06	123	143	37840	61-07	127	173	05760	61-07	125	147
90160-06051	61-05	115	144	37850	61-07	127	173	06170	61-07	129	188
	61-06	123	139	37880	61-07	127	169	94915-02290	61-05	115	139
10081	61-05	113	120	38210	61-07	129	196	02291	61-06	123	134
	61-06	121	116	38220	61-07	129	196	02690	61-07	127	170
90200-04311	61-05	117	155	38230	61-07	129	196	94918-00050	61-07	125	124
90258-05001	61-05	111	106	40320	61-01	99	105	00310	61-05	117	152
06001	61-05	115	135		61-01	99	206		61-06	123	145
	61-06	123	131	50500	61-07	125	117		61-08	131	120
10001	61-05	113	119	80710	61-01	99	210	10420	61-08	131	122
	61-06	121	115		61-05	117	167				
90264-03200	61-02	105	53		61-06	123	151				
90458-05750	61-01	99	106	81020	61-07	125	130				
	61-01	99	207	81240	61-08	131	115				
90557-20000	61-07	125	119	81500	61-05	117	168				
28000	61-07	125	115		61-06	123	152				
90567-47000	61-07	125	122	81550	61-07	127	149				
91050-04141	61-05	117	154	81890	61-05	117	151				
05121	61-05	111	111	94904-07200	61-09	133	105				
91211-23400	61-02	105	53	07210	61-09	133	104				
91251-04400	74-01	209	806	30010	61-05	111	102				
91267-00201	91-01	223	125		61-06	121	102				
91365-03200	61-03	107	17	43730	61-09	133	106				
91418-06161	61-07	129	190	71190	61-07	127	152				
06201	61-07	127	160	71750	61-07	127	154				
06251	61-07	127	153	71790	61-05	117	170				
91446-04200	61-03	107	14		61-06	123	154				
91518-06201	61-05	117	169		61-07	127	159				
06251	61-07	125	107	76970	61-01	99	208				
08161	61-07	127	180	94905-03390	61-07	125	132				
08201	61-05	115	143	30051	61-07	127	151				
	61-06	123	138	30170	61-07	125	136				
94901-02530	61-04	109	211	30270	61-05	117	163				
13240	61-07	127	173	63920	61-05	117	164				
13250	61-07	127	173	94907-10090	61-07	125	146				
13260	61-07	127	173	20780	61-05	111	113				



セムス ボルト一覧表
 TABLE OF BOLT,W/WASHER

セムス ボルト BOLT,W/WASHER	ボルト・ワッシャ BOLT/WASHER	セムス ボルト BOLT,W/WASHER	ボルト・ワッシャ BOLT/WASHER	セムス ボルト BOLT,W/WASHER	ボルト・ワッシャ BOLT/WASHER
F1805-06010	F1035-06010 F2515-06000	F1805-06035	F1035-06035 F2515-06000	F1805-08018	F1035-08018 F2515-08000
F1805-06012	F1035-06012 F2515-06000	F1805-06040	F1035-06040 F2515-06000	F1805-08020	F1035-08020 F2515-08000
F1805-06014	F1035-06014 F2515-06000	F1805-06045	F1035-06045 F2515-06000	F1805-08022	F1035-08022 F2515-08000
F1805-06016	F1035-06016 F2515-06000	F1805-06055	F1035-06055 F2515-06000	F1805-08025	F1035-08025 F2515-08000
F1805-06018	F1035-06018 F2515-06000	F1805-06060	F1035-06060 F2515-06000	F1805-08030	F1035-08030 F2515-08000
F1805-06020	F1035-06020 F2515-06000	F1805-08012	F1035-08012 F2515-08000	F1805-08035	F1035-08035 F2515-08000
F1805-06025	F1035-06025 F2515-06000	F1805-08014	F1035-08014 F2515-08000	F1805-08040	F1035-08040 F2515-08000
F1805-06030	F1035-06030 F2515-06000	F1805-08016	F1035-08016 F2515-08000	F1805-08045	F1035-08045 F2515-08000

セムス ボルト一覧表
TABLE OF BOLT,W/WASHER

セムス ボルト BOLT,W/WASHER	ボルト・ワッシャ BOLT/WASHER	セムス ボルト BOLT,W/WASHER	ボルト・ワッシャ BOLT/WASHER	セムス ボルト BOLT,W/WASHER	ボルト・ワッシャ BOLT/WASHER
F 1805-08050	F 1035-08050 F 2515-08000	F 1805-10018	F 1035-10018 F 2515-10000	F 1805-10050	F 1035-10050 F 2515-10000
F 1805-08055	F 1035-08055 F 2515-08000	F 1805-10020	F 1035-10020 F 2515-10000	F 1805-10055	F 1035-10055 F 2515-10000
F 1805-08060	F 1035-08060 F 2515-08000	F 1805-10022	F 1035-10022 F 2515-10000	F 1805-10060	F 1035-10060 F 2515-10000
F 1805-08065	F 1035-08065 F 2515-08000	F 1805-10025	F 1035-10025 F 2515-10000	F 1805-10065	F 1035-10065 F 2515-10000
F 1805-08070	F 1035-08070 F 2515-08000	F 1805-10030	F 1035-10030 F 2515-10000	F 1805-10070	F 1035-10070 F 2515-10000
F 1805-08075	F 1035-08075 F 2515-08000	F 1805-10035	F 1035-10035 F 2515-10000	F 1805-10085	F 1035-10085 F 2515-10000
F 1805-10014	F 1035-10014 F 2515-10000	F 1805-10040	F 1035-10040 F 2515-10000	F 1805-12016	F 1035-12016 F 2515-12000
F 1805-10016	F 1035-10016 F 2515-10000	F 1805-10045	F 1035-10045 F 2515-10000	F 1805-12020	F 1035-12020 F 2515-12000

セムス ボルト一覧表
 TABLE OF BOLT, W/WASHER

セムス ボルト BOLT, W/WASHER	ボルト・ワッシャ BOLT/WASHER	セムス ボルト BOLT, W/WASHER	ボルト・ワッシャ BOLT/WASHER	セムス ボルト BOLT, W/WASHER	ボルト・ワッシャ BOLT/WASHER
F 1805-12025	F 1035-12025 F 2515-12000	F 1805-12065	F 1035-12065 F 2515-12000	F 1825-06010	F 1035-06010 F 2515-06000 F 2500-06000
F 1805-12030	F 1035-12030 F 2515-12000	F 1805-12085	F 1035-12085 F 2515-12000	F 1825-06012	F 1035-06012 F 2515-06000 F 2500-06000
F 1805-12035	F 1035-12035 F 2515-12000	F 1805-14035	F 1035-14035 F 2515-14000	F 1825-06014	F 1035-06014 F 2515-06000 F 2500-06000
F 1805-12040	F 1035-12040 F 2515-12000	F 1805-14045	F 1035-14045 F 2515-14000	F 1825-06016	F 1035-06016 F 2515-06000 F 2500-06000
F 1805-12045	F 1035-12045 F 2515-12000			F 1825-06020	F 1035-06020 F 2515-06000 F 2500-06000
F 1805-12050	F 1035-12050 F 2515-12000			F 1825-06025	F 1035-06025 F 2515-06000 F 2500-06000
F 1805-12055	F 1035-12055 F 2515-12000				
F 1805-12060	F 1035-12060 F 2515-12000				

セムス ボルト一覧表
TABLE OF BOLT,W/WASHER

セムス ボルト BOLT,W/WASHER	ボルト・ワッシャ BOLT/WASHER	セムス ボルト BOLT,W/WASHER	ボルト・ワッシャ BOLT/WASHER	セムス ボルト BOLT,W/WASHER	ボルト・ワッシャ BOLT/WASHER
F1825-06030	F1035-06030	F1825-08025	F1035-08025	F1825-08050	F1035-08050
	F2515-06000		F2515-08000		F2515-08000
	F2500-06000		F2500-08000		F2500-08000
F1825-06035	F1035-06035	F1825-08030	F1035-08030	F1825-08055	F1035-08055
	F2515-06000		F2515-08000		F2515-08000
	F2500-06000		F2500-08000		F2500-08000
F1825-06055	F1035-06055	F1825-08035	F1035-08035	F1825-08085	F1035-08085
	F2515-06000		F2515-08000		F2515-08000
	F2500-06000		F2500-08000		F2500-08000
F1825-08012	F1035-08012	F1825-08038	F1035-08038	F1825-10014	F1035-10014
	F2515-08000		F2515-08000		F2515-10000
	F2500-08000		F2500-08000		F2500-10000
F1825-08016	F1035-08016	F1825-08040	F1035-08040	F1825-10016	F1035-10016
	F2515-08000		F2515-08000		F2515-10000
	F2500-08000		F2500-08000		F2500-10000
F1825-08020	F1035-08020	F1825-08045	F1035-08045	F1825-10020	F1035-10020
	F2515-08000		F2515-08000		F2515-10000
	F2500-08000		F2500-08000		F2500-10000

セムス ボルト一覧表
 TABLE OF BOLT,W/WASHER

セムス ボルト BOLT,W/WASHER	ボルト・ワッシャ BOLT/WASHER	セムス ボルト BOLT,W/WASHER	ボルト・ワッシャ BOLT/WASHER	セムス ボルト BOLT,W/WASHER	ボルト・ワッシャ BOLT/WASHER
F 1825-10025	F 1035-10025	F 1825-12025	F 1035-12025	F 2005-10016	F 1155-10016
	F 2515-10000		F 2515-12000		F 2515-10000
	F 2500-10000		F 2500-12000		
F 1825-10030	F 1035-10030	F 1825-12030	F 1035-12030	F 2005-10020	F 1155-10020
	F 2515-10000		F 2515-12000	F 2515-10000	
	F 2500-10000		F 2500-12000		
F 1825-10035	F 1035-10035	F 1825-12040	F 1035-12040	F 2005-10025	F 1155-10025
	F 2515-10000		F 2515-12000	F 2515-10000	
	F 2500-10000		F 2500-12000		
F 1825-10040	F 1035-10040	F 1825-12040	F 1035-12040	F 2005-10030	F 1155-10030
	F 2515-10000		F 2515-12000	F 2515-10000	
	F 2500-10000		F 2500-12000		
F 1825-10080	F 1035-10080	F 1825-12040	F 1035-12040	F 2005-10035	F 1155-10035
	F 2515-10000		F 2515-12000	F 2515-10000	
	F 2500-10000		F 2500-12000		
F 1825-12020	F 1035-12020	F 1825-12040	F 1035-12040	F 2005-10040	F 1155-10040
	F 2515-12000		F 2515-12000	F 2515-10000	
	F 2500-12000		F 2500-12000		
F 1825-12020	F 1035-12020	F 1825-12040	F 1035-12040	F 2005-10045	F 1155-10045
	F 2515-12000		F 2515-12000	F 2515-10000	
	F 2500-12000		F 2500-12000		
F 1825-12020	F 1035-12020	F 1825-12040	F 1035-12040	F 2005-10050	F 1155-10050
	F 2515-12000		F 2515-12000	F 2515-10000	
	F 2500-12000		F 2500-12000		

セムス ボルト一覧表
TABLE OF BOLT,W/WASHER

セムス ボルト BOLT,W/WASHER	ボルト・ワッシャ BOLT/WASHER	セムス ボルト BOLT,W/WASHER	ボルト・ワッシャ BOLT/WASHER	セムス ボルト BOLT,W/WASHER	ボルト・ワッシャ BOLT/WASHER
F2005-10055	F1155-10055 F2515-10000	F2005-12040	F1155-12040 F2515-12000	F2015-10020	F1155-10020 F2515-10000 F2500-10000
F2005-10060	F1155-10060 F2515-10000	F2005-12045	F1155-12045 F2515-12000	F2015-10025	F1155-10025 F2515-10000 F2500-10000
F2005-10065	F1155-10065 F2515-10000	F2005-12050	F1155-12050 F2515-12000	F2015-10030	F1155-10030 F2515-10000 F2500-10000
F2005-10070	F1155-10070 F2515-10000	F2005-12055	F1155-12055 F2515-12000	F2015-10035	F1155-10035 F2515-10000 F2500-10000
F2005-12020	F1155-12020 F2515-12000	F2005-12065	F1155-12065 F2515-12000	F2015-10040	F1155-10040 F2515-10000 F2500-10000
F2005-12025	F1155-12025 F2515-12000			F2015-10050	F1155-10050 F2515-10000 F2500-10000
F2005-12030	F1155-12030 F2515-12000				
F2005-12035	F1155-12035 F2515-12000				

組合せ代替一覽表

TABLE OF COMBINATION FOR REPLACEABILITY-"G"-

装置番号 GRP. NO.	見出 番号 REF. NO.	旧部品番号 OLD PART NO.	代替部品 SUBSTITUTE PARTS					
			代替部品番号 SUBS. PART NO.	部品名称 PART NAME	個数 QTY	記載箇所 GRP. NO. & REF. NO.		
05	5	37105-12200	35A05-01100	TAPPET	12	05	5	
			34A05-23100	ROD,PUSH	12	05	6	
	6	34A05-03100	34A05-23100	ROD,PUSH	12	05	6	
			35A05-01100	TAPPET	12	05	5	
32	10	34A32-13100	34A32-23100	INSULATOR,FR	1	32	10	
			34A32-13200	INSULATOR,RE	1	32	11	
			34A32-13300	INSULATOR,FR,END	1	32	12	
			34A32-13400	INSULATOR,RE,END	1	32	13	
			F1035-08016	BOLT	11	32	14	
			F2515-08000	WASHER,SPRING	11	32	36	
			F2500-08000	WASHER,PLAIN	11	32	37	
			11	34A32-03201	34A32-13200	INSULATOR,RE	1	32
	34A32-23100	INSULATOR,FR			1	32	10	
	34A32-13300	INSULATOR,FR,END			1	32	12	
	34A32-13400	INSULATOR,RE,END			1	32	13	
	F1035-08016	BOLT			11	32	14	
	F2515-08000	WASHER,SPRING			11	32	36	
	F2500-08000	WASHER,PLAIN			11	32	37	
	12	34A32-03301			34A32-13300	INSULATOR,FR,END	1	32
			34A32-23100	INSULATOR,FR	1	32	10	
			34A32-13200	INSULATOR,RE	1	32	11	
			34A32-13400	INSULATOR,RE,END	1	32	13	
			F1035-08016	BOLT	11	32	14	
			F2515-08000	WASHER,SPRING	11	32	36	
			F2500-08000	WASHER,PLAIN	11	32	37	
			13	34A32-03401	34A32-13400	INSULATOR,RE,END	1	32
	34A32-23100	INSULATOR,FR			1	32	10	
	34A32-13200	INSULATOR,RE			1	32	11	
	34A32-13300	INSULATOR,FR,END			1	32	12	
	F1035-08016	BOLT			11	32	14	
	F2515-08000	WASHER,SPRING			11	32	36	
	F2500-08000	WASHER,PLAIN			11	32	37	
	33-01	1 14			49181-19100	49181-19300	PLATE,BACK TURBINE	1
			49181-42210	NUT,LOCK		1	33-01	1 13
	33-02	1 14	49181-19100	49181-19300	PLATE,BACK TURBINE	1	33-02	1 14
				49181-42210	NUT,LOCK	1	33-02	1 13

組合せ代替一覽表

TABLE OF COMBINATION FOR REPLACEABILITY-"G"-

装置番号 GRP.NO.	見出 番号 REF. NO.	旧部品番号 OLD PART NO.	代替部品 SUBSTITUTE PARTS				
			代替部品番号 SUBS.PART NO.	部品名称 PART NAME	個数 QTY	記載箇所 GRP.NO.&REF.NO.	
33-03	1 14	49181-19100	49181-19300	PLATE, BACK TURBINE	1	33-03	1 14
			49181-42210	NUT, LOCK	1	33-03	1 13
33-04	1 14	49181-19100	49181-19300	PLATE, BACK TURBINE	1	33-04	1 14
			49181-42210	NUT, LOCK	1	33-04	1 13
33-05	1 14	49181-19100	49181-19300	PLATE, BACK TURBINE	1	33-05	1 14
			49181-42210	NUT, LOCK	1	33-05	1 13
33-06	1 14	49181-19100	49181-19300	PLATE, BACK TURBINE	1	33-06	1 14
			49181-42210	NUT, LOCK	1	33-06	1 13
33-07	1 14	49181-19100	49181-19300	PLATE, BACK TURBINE	1	33-07	1 14
			49181-42210	NUT, LOCK	1	33-07	1 13
36-03	13	45951-08025	45951-08040	PIPE, FLEXIBLE	1	36-03	13
			00434-10010	CONNECTOR	1	36-03	31
	13	45951-08040	45951-08025	PIPE, FLEXIBLE	1	36-03	13
			F4656-10000	ELBOW	1	36-03	12
15	34A36-09100	34A36-19100	PIPE, OIL	1	36-03	15	
		34A36-06200	BOLT, EYE	1	36-03	17	
43	7	36242-30020	36242-30030	FILLER ASSY, OIL	1	43	7
			32542-11300	ELEMENT, BREATHER	1	43	31
61-02	35	34A62-09400	34A62-09100	PIPE, FUEL RETURN	1	61-02	35
			F1805-10040	BOLT, W/WASHER	2	07-02	39
			05317-41200	CLIP	2	61-02	52
			90264-03200	SPACER	2	61-02	53
	59	34A61-12010	35A61-00010	NOZZLE ASSY	6	61-02	59
			34A61-13900	PIPE, INJECTION	6	61-02	17
68-01	6	34A68-02200	34A68-12200	PLATE, ADJUSTING	1	68-01	6
			55646-11300	SPACER, ADJ PLATE	1	68-01	7
			F1035-10025	BOLT	1	68-01	8
			F1035-12050	BOLT	1	68-01	29
			F2515-12000	WASHER, SPRING	1	68-01	30