

BETRIEBSMITTELKENNZEICHNUNG

- NACH DIN 40719 / IEC 113  
ANLAGE(=), ORT(+), GERÄT(-)
- ORT (+) IST FERTIGUNGSTECHNISCHE EINHEIT  
(BAUGRUPPE) BESTEHEND AUS MEHREREN GERÄTEN.

DEVICE DESCRIPTION

- CORRESPONDED DIN 40719 / IEC 113  
PLANT(=), LOCATION(+), DEVICE(-)
- LOCATION (+) IS A GROUP OR AN ASSEMBLY  
CONSISTING OF SEVERAL PARTS OR SUB-ASSEMBLIES.

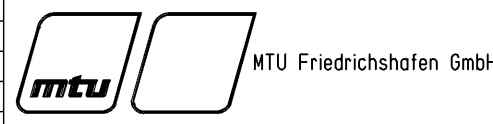
Keine Änderung ohne Zustimmung der  
federführenden Konstruktion.  
Any alterations are subject to the  
approval of the design department.

© MTU Friedrichshafen GmbH  
Schutzvermerk DIN 34 beachten!  
Refer to protection notice DIN 34!

Zeichnungs-Querverweis Drawing cross reference				
Pos. Nr.	Benennung denomination	AWT Einstellung/ adjustment = : + : -	Zeichnungs-Nr. Drawing No.	Blatt-Nr. Page No.
1	ZB KABELBAUM W2 VERDRAHTUNGSLISTE	* : +W2 : *	X00E50700500	3
2	ZB KABELBAUM W2 VERDRAHTUNGSLISTE	* : +W2 : *	X00E50700501	3

Buchst.	Änderung / Revision	Auftrags-Nr.	Datum/Date	Name	Abt.
-	war kZ	50734	20.01.2009	Oelhaf	

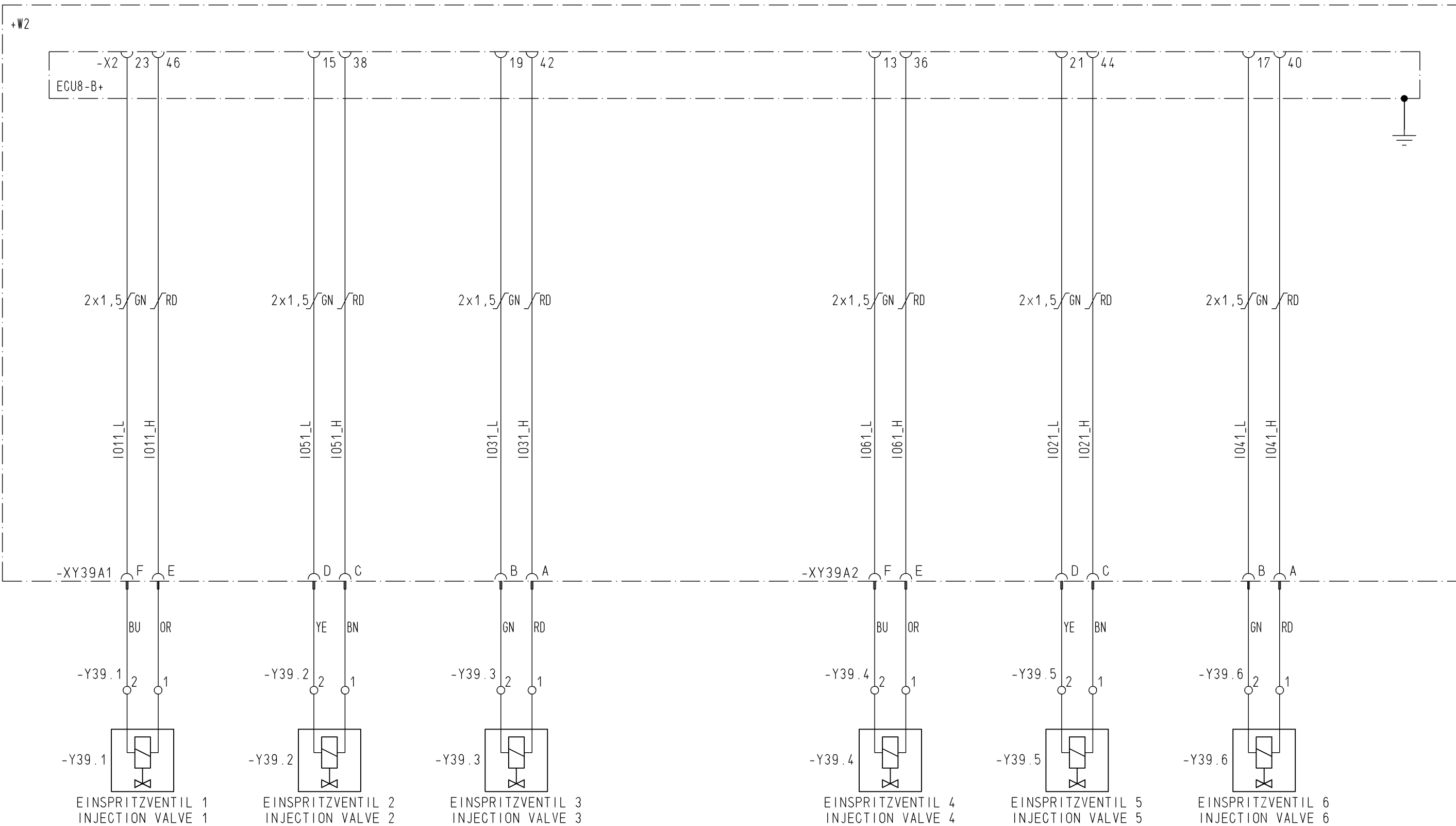
CAD	Datum	Name
Bearb.	20.01.2009	OELHAF
Gepr.	20.01.2009	RIST
Norm.	20.01.2009	LUTZE
Abt. TKE BERNARD		



Benennung/Title  
SM MOTORVERKABELUNG  
ENGINE WIRING DIAGR.  
6R1600G  
ECU-STECKER X2

HINWEISE INSTRUCTIONS		Zeichnungs-Nr. Drawing No.		Blatt Sheet
Auftrag/ Projekt	MV1600	XZ00E50000486		01
Referenz-Nr./Reference-No.		-----		

ADERN VERDRILLT  
TWISTED CORES



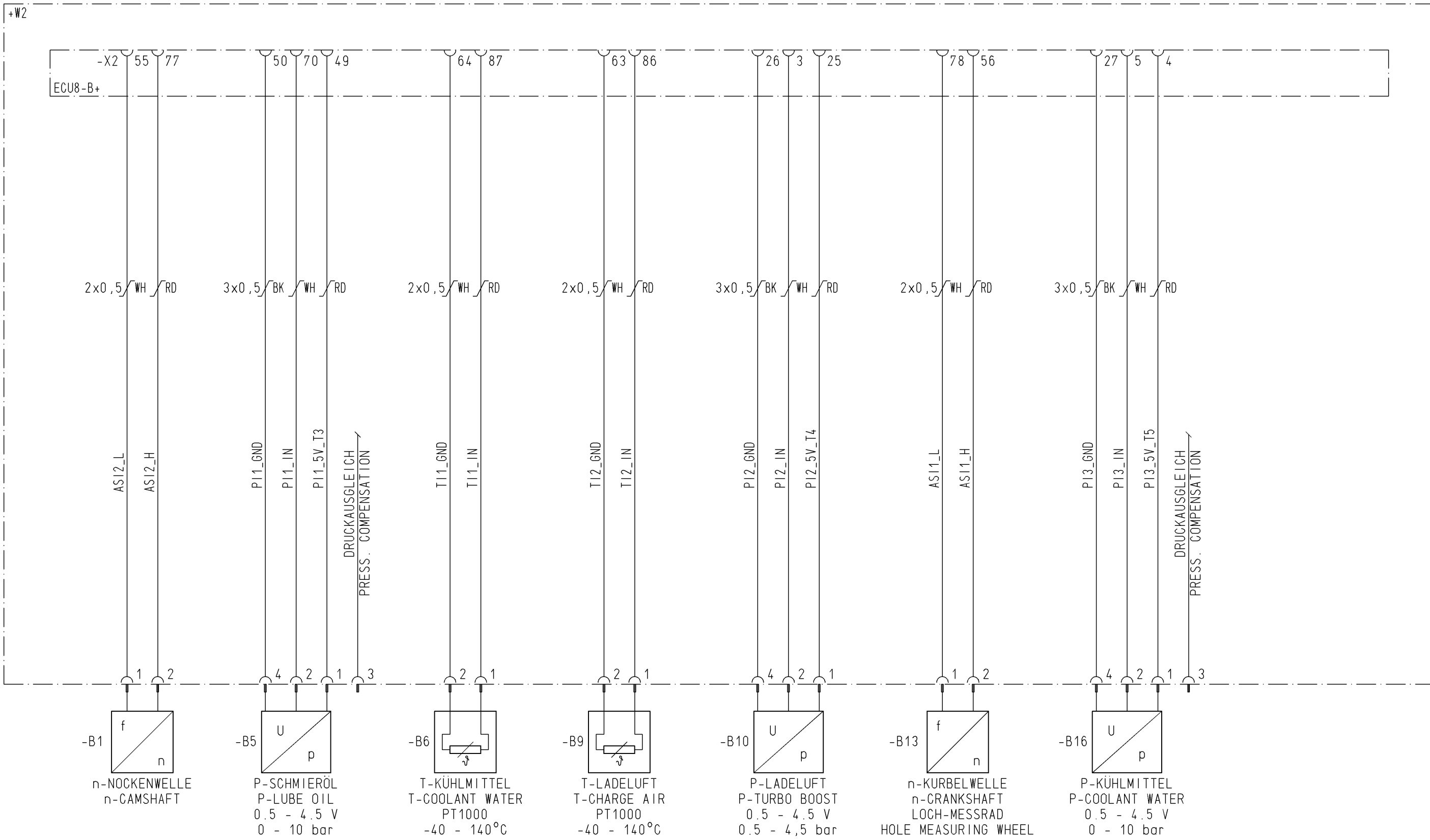
Keine Änderung ohne Zustimmung der  
federführenden Konstruktion.  
Any alterations are subject to the  
approval of the design department.

© MTU Friedrichshafen GmbH  
Schutzvermerk DIN 34 beachten!  
Refer to protection notice DIN 34!

CAD		Datum	Name	Benennung/Title		VERKABELUNG EINSPRITZVENTILE	
Bearb.	20.01.2009	DELHAF		SM MOTORVERKABELUNG		WIRING INJECTION VALVES	
Gepr.	20.01.2009	RIST		ENGINE WIRING DIAGR.			
Norm.	20.01.2009	LUTZE		6R1600G		Auftrag/Projekt MV1600	
Abt.	TKE	BERNARD		ECU-STECKER X2		Zeichnungs-Nr. XZ00E50000486	
						Blatt Sheet 02	




ADERN VERDRILLT  
TWISTED CORES



Keine Änderung ohne Zustimmung der  
federführenden Konstruktion.  
Any alterations are subject to the  
approval of the design department.

© MTU Friedrichshafen GmbH  
Schutzvermerk DIN 34 beachten!  
Refer to protection notice DIN 34!

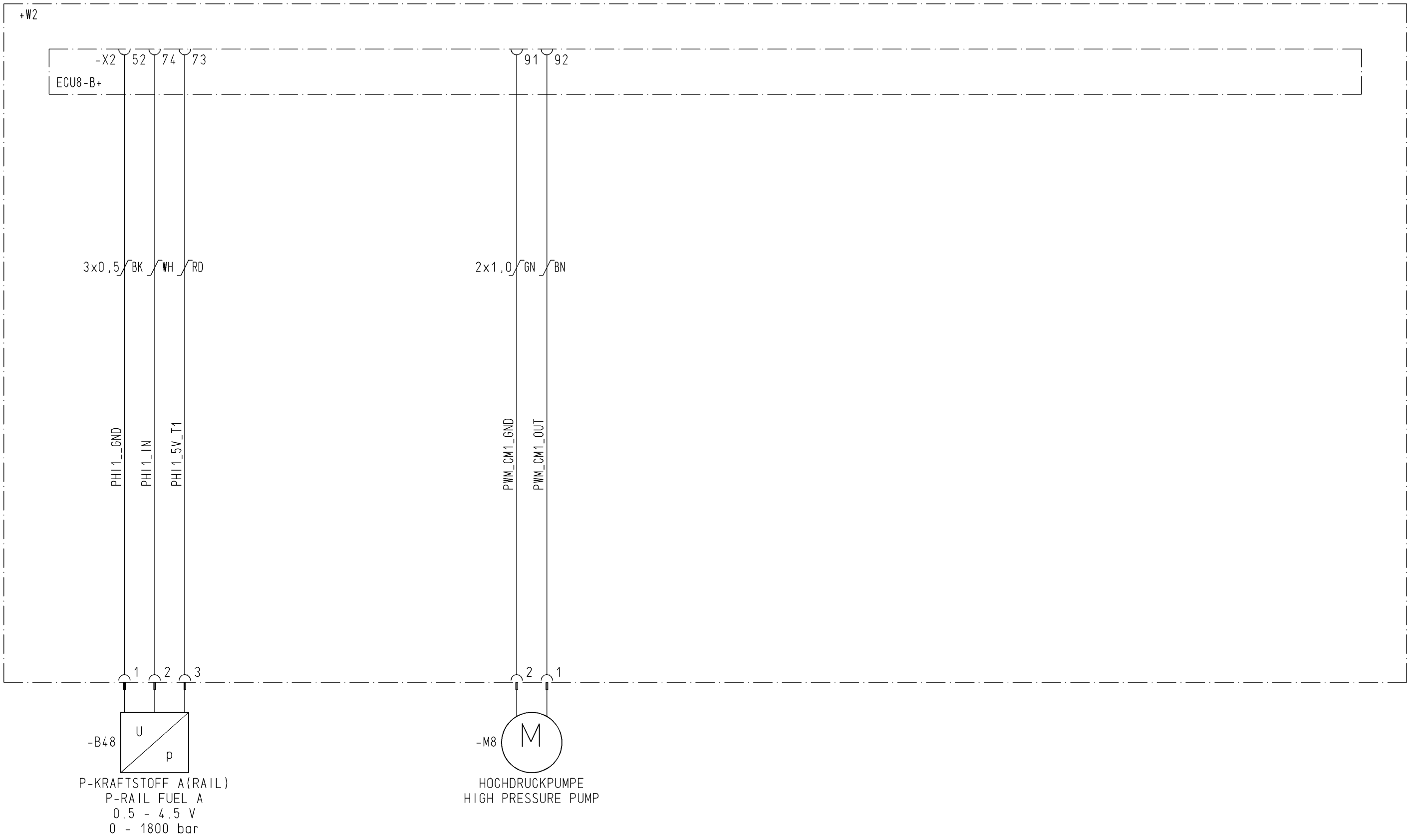
Buchst.	Aenderung / Revision	Auftrags-Nr.	Datum/Date	Name	CAD	Datum	Name
-	war kz	50734	20.01.2009	Oelhaf	Bearb.	20.01.2009	DELHAF
					Gepf.	20.01.2009	RIST
					Norm.	20.01.2009	LUTZE
					Abt.	TKE	BERNARD



Benennung/Title  
SM MOTORVERKABELUNG  
ENGINE WIRING DIAGR.  
6R1600G  
ECU-STECKER X2

VERKABELUNG SENSOREN WIRING SENSORS		Zeichnungs-Nr. Drawing No. XZ00E50000486		Blatt Sheet 03	
Auftrag/ Projekt MV1600		Referenz-Nr./Reference-No.			

ADERN VERDRILLT  
TWISTED CORES



Keine Änderung ohne Zustimmung der  
federführenden Konstruktion.  
Any alterations are subject to the  
approval of the design department.

© MTU Friedrichshafen GmbH  
Schutzvermerk DIN 34 beachten!  
Refer to protection notice DIN 34!

Buchst.	Änderung / Revision	Auftrags-Nr.	Datum/Date	Name
a	B48 Drucksensor in 0-1800 bar	59255	13.01.2010	Oelhaf

CAD	Datum	Name
Bearb.	09.01.2009	OELHAF
Gepr.	09.01.2009	RIST
Norm.	09.01.2009	LUTZE
Abt.	TKE	BERNARD



MTU Friedrichshafen GmbH

Benennung/Title  
SM MOTORVERKABELUNG  
ENGINE WIRING DIAGR.  
6R1600G  
ECU-STECKER X2

VERKABELUNG SENSOREN WIRING SENSORS	Auftrag/ Projekt MV1600	Zeichnungs-Nr. Drawing No. XZ00E50000486	Blatt Sheet 04
Referenz-Nr./Reference-No.		-----	